



RELATÓRIO ANALÍTICO - COMPOSIÇÕES AUXILIARES

OBRA:	AMPLIAÇÃO DE CRECHE TIPO B - PADRÃO FNDE - CONSOLIDADO 01	DATA:	25/08/2021
DESCRIÇÃO:	AMPLIAÇÃO DE CRECHE TIPO B - PADRÃO FNDE	SEINFRA	027.1 COM DESONERAÇÃO 83,85% 47,78% 06/2021
LOCAL:	CEI MANUEL NECO TEIXEIRA FLORES ITAÍPOCA/CE	SINAPI	2021/05 COM DESONERAÇÃO 83,86% 47,78% 06/2021
CLIENTE:	PREFEITURA MUNICIPAL DE ITAÍPOCA	COMPOSIÇÕES PRÓPRIAS	0,00% 0,00%

TOTAL EQUIPAMENTO:	0,27
VALOR:	0,27

88829 - BETONEIRA CAPACIDADE NOMINAL DE 400 L, CAPACIDADE DE MISTURA 280 L, MOTOR ELÉTRICO TRIFÁSICO POTÊNCIA DE 2 CV, SEM CARREGADOR - MATERIAIS NA OPERAÇÃO. AF_10/2014 (H)

00002705	ENERGIA ELETRICA ATE 2000 KWH INDUSTRIAL, SEM DEMANDA	SINAPI	KWH	1,25000000	0,75	0,93
					TOTAL GERAL:	0,93
					VALOR:	0,93

88830 - BETONEIRA CAPACIDADE NOMINAL DE 400 L, CAPACIDADE DE MISTURA 280 L, MOTOR ELÉTRICO TRIFÁSICO POTÊNCIA DE 2 CV, SEM CARREGADOR - CHP DIURNO. AF_10/2014 (CHP)

88826	BETONEIRA CAPACIDADE NOMINAL DE 400 L, CAPACIDADE DE MISTURA 280 L, MOTOR ELÉTRICO TRIFÁSICO POTÊNCIA DE 2 CV, SEM CARREGADOR - DEPRECIÇÃO. AF_10/2014	SINAPI	H	1,00000000	0,29	0,29
88827	BETONEIRA CAPACIDADE NOMINAL DE 400 L, CAPACIDADE DE MISTURA 280 L, MOTOR ELÉTRICO TRIFÁSICO POTÊNCIA DE 2 CV, SEM CARREGADOR - JUROS. AF_10/2014	SINAPI	H	1,00000000	0,03	0,03
88828	BETONEIRA CAPACIDADE NOMINAL DE 400 L, CAPACIDADE DE MISTURA 280 L, MOTOR ELÉTRICO TRIFÁSICO POTÊNCIA DE 2 CV, SEM CARREGADOR - MANUTENÇÃO. AF_10/2014	SINAPI	H	1,00000000	0,27	0,27
88829	BETONEIRA CAPACIDADE NOMINAL DE 400 L, CAPACIDADE DE MISTURA 280 L, MOTOR ELÉTRICO TRIFÁSICO POTÊNCIA DE 2 CV, SEM CARREGADOR - MATERIAIS NA OPERAÇÃO. AF_10/2014	SINAPI	H	1,00000000	0,93	0,93
					TOTAL SERVIÇO:	1,52
					VALOR:	1,52

95389 - CURSO DE CAPACITAÇÃO PARA OPERADOR DE BETONEIRA ESTACIONÁRIA/MISTURADOR (ENCARGOS COMPLEMENTARES) - HORISTA (H)

00037666	OPERADOR DE BETONEIRA ESTACIONARIA / MISTURADOR	SINAPI	H	0,00590000	10,99	0,06
					TOTAL MAO DE OBRA:	0,06
					VALOR:	0,06

88377 - OPERADOR DE BETONEIRA ESTACIONÁRIA/MISTURADOR COM ENCARGOS COMPLEMENTARES (H)

00037370	ALIMENTAÇÃO - HORISTA (COLETADO CAIXA)	SINAPI	H	1,00000000	2,52	2,52
00043488	EPI - FAMÍLIA OPERADOR ESCAVADEIRA - HORISTA (ENCARGOS COMPLEMENTARES - COLETADO CAIXA)	SINAPI	H	1,00000000	0,62	0,62
00057372	EXAMES - HORISTA (COLETADO CAIXA)	SINAPI	H	1,00000000	0,54	0,54
00043464	FERRAMENTAS - FAMÍLIA OPERADOR ESCAVADEIRA - HORISTA (ENCARGOS COMPLEMENTARES - COLETADO CAIXA)	SINAPI	H	1,00000000	0,01	0,01
00037373	SEGURO - HORISTA (COLETADO CAIXA)	SINAPI	H	1,00000000	0,06	0,06
00037371	TRANSPORTE - HORISTA (COLETADO CAIXA)	SINAPI	H	1,00000000	0,87	0,87
					TOTAL ENCARGOS COMPLEMENTARES:	4,62
00037666	OPERADOR DE BETONEIRA ESTACIONARIA / MISTURADOR	SINAPI	H	1,00000000	10,99	10,99



PREFEITURA
Fls.: 2
Comissão de Licitação



RELATÓRIO ANALÍTICO - COMPOSIÇÕES AUXILIARES

OBRA:	AMPLIAÇÃO DE CRECHE TIPO B - PADRÃO FNDE - CONSOLIDADADO 01	DATA:	25/08/2021		BDI:	31,25%
DESCRIÇÃO:	AMPLIAÇÃO DE CRECHE TIPO B - PADRÃO FNDE	SEINFRA:	027.1 COM DESONERAÇÃO	83,85%	47,76%	05/2021
LOCAL:	CEI MANUEL NECO TEIXEIRA FLORES ITAIPUOCA/CE	SINAPI:	2021.66 COM DESONERAÇÃO	83,85%	47,76%	06/2021
CLIENTE:	PREFEITURA MUNICIPAL DE ITAIPUOCA		COMPOSIÇÕES PRÓPRIAS	0,00%	0,00%	

TOTAL MAO DE OBRA:	10,99
---------------------------	-------

95389	CURSO DE CAPACITAÇÃO PARA OPERADOR DE BETONEIRA ESTACIONÁRIA/MISTURADOR (ENCARGOS COMPLEMENTARES) - HORISTA	SINAPI	H	1,00000000	0,06	0,06
TOTAL SERVIÇO:						0,06
VALOR:						15,67

87292 - ARGAMASSA TRAÇO 1:2:8 (EM VOLUME DE CIMENTO, CAL E AREIA MÉDIA ÚMIDA) PARA EMBOÇO/MASSA ÚNICA/ASSENTAMENTO DE ALVENARIA DE VEDAÇÃO, PREPARO MECÂNICO COM BETONEIRA 400 L. AF_08/2019 (M3)

00000370	AREIA MEDIA - POSTO JAZIDA/FORNECEDOR (RETIRADO NA JAZIDA, SEM TRANSPORTE)	SINAPI	M3	1,16000000	79,20	91,87
00001106	CAL HIDRATADA CH-I PARA ARGAMASSAS	SINAPI	KG	174,10000000	0,64	111,4'
00001379	CIMENTO PORTLAND COMPOSTO CP II-32	SINAPI	KG	195,86000000	0,55	107,72
TOTAL MATERIAL:						311,01

88831	BETONEIRA CAPACIDADE NOMINAL DE 400 L. CAPACIDADE DE MISTURA 280 L. MOTOR ELÉTRICO TRIFÁSICO POTÊNCIA DE 2 CV, SEM CARREGADOR - CHI DIURNO. AF_10/2014	SINAPI	CHI	3,45000000	0,32	1,10
88830	BETONEIRA CAPACIDADE NOMINAL DE 400 L. CAPACIDADE DE MISTURA 280 L. MOTOR ELÉTRICO TRIFÁSICO POTÊNCIA DE 2 CV, SEM CARREGADOR - CHP DIURNO. AF_10/2014	SINAPI	CHP	1,05000000	1,52	1,59
88377	OPERADOR DE BETONEIRA ESTACIONÁRIA/MISTURADOR COM ENCARGOS COMPLEMENTARES	SINAPI	H	4,50000000	15,67	70,51
TOTAL SERVIÇO:						73,20
VALOR:						384,21

95371 - CURSO DE CAPACITAÇÃO PARA PEDREIRO (ENCARGOS COMPLEMENTARES) - HORISTA (H)

00004750	PEDREIRO	SINAPI	H	0,01510000	12,72	0,19
TOTAL MAO DE OBRA:						0,19
VALOR:						0,19

88309 - PEDREIRO COM ENCARGOS COMPLEMENTARES (H)

00037370	ALIMENTAÇÃO - HORISTA (COLETADO CAIXA)	SINAPI	H	1,00000000	2,52	2,52
00043489	EPI - FAMÍLIA PEDREIRO - HORISTA (ENCARGOS COMPLEMENTARES - COLETADO CAIXA)	SINAPI	H	1,00000000	0,94	0,94
00037372	EXAMES - HORISTA (COLETADO CAIXA)	SINAPI	H	1,00000000	0,54	0,54
00043465	FERRAMENTAS - FAMÍLIA PEDREIRO - HORISTA (ENCARGOS COMPLEMENTARES - COLETADO CAIXA)	SINAPI	H	1,00000000	0,57	0,57
00037373	SEGURO - HORISTA (COLETADO CAIXA)	SINAPI	H	1,00000000	0,06	0,06
00037371	TRANSPORTE - HORISTA (COLETADO CAIXA)	SINAPI	H	1,00000000	0,87	0,87
TOTAL ENCARGOS COMPLEMENTARES:						5,50

00004750	PEDREIRO	SINAPI	H	1,00000000	12,72	12,72
----------	----------	--------	---	------------	-------	-------

M L ENTRETENIMENTOS ASSESSORIA E SERVIÇOS EIRELI - ME
 CNPJ nº 29.326.036/0001-41
 endereço: Rua Joao Galdino Vasconcelos nº 228
 Bairro Centro Uruburetama - Ceará
 CEP 62.650-000
 inscrição municipal 42432876
 e-mail: mlentretenimentos@outlook.com

10



RELATÓRIO ANALÍTICO - COMPOSIÇÕES AUXILIARES

OBRA:	AMPLIAÇÃO DE CRECHE TIPO B - PADRÃO FNDE - CONSOLIDADO 01	DATA:	25/08/2021	BDI:	3,65% (Emissão Permanente)
DESCRIÇÃO:	AMPLIAÇÃO DE CRECHE TIPO B - PADRÃO FNDE	SEINFRA:	027.1 COM DESONERAÇÃO	83,85%	47,76%
LOCAL:	CEI MANUEL NECO TEIXEIRA FLORES ITAIPICHA/CE	SINAPI:	2021/05 COM DESONERAÇÃO	83,85%	47,76%
CLIENTE:	PREFEITURA MUNICIPAL DE ITAIPICHA		COMPOSIÇÕES PRÓPRIAS	0,00%	0,00%

TOTAL MAO DE OBRA:	12,72
--------------------	-------

95371	CURSO DE CAPACITAÇÃO PARA PEDREIRO (ENCARGOS COMPLEMENTARES) - HORISTA	SINAPI	H	1,00000000	0,19	0,19
					TOTAL SERVICIO:	0,19
					VALOR:	18,41

87519 - ALVENARIA DE VEDAÇÃO DE BLOCOS CERÂMICOS FURADOS NA HORIZONTAL DE 9X19X19CM (ESPESSURA 9CM) DE PAREDES COM ÁREA LÍQUIDA MAIOR OU IGUAL A 6M² COM VÃOS E ARGAMASSA DE ASSENTAMENTO COM PREPARO EM BETONEIRA. AF_06/2014 (M2)

00007266	BLOCO CERAMICO VAZADO PARA ALVENARIA DE VEDACAO, DE 9 X 19 X 19 CM (L X A X C)	SINAPI	MIL	0,02831000	742,50	21,02
00037395	PINO DE ACO COM FURO, HASTE = 27 MM (ACA0 DIRETA)	SINAPI	CENTO	0,00500000	38,01	0,19
00034557	TELA DE ACO SOLDADA GALVANIZADA/ZINCADA PARA ALVENARIA, FIO D = *1,20 A 1,70* MM, MALHA 15 X 15 MM, (C X L) *50 X 7,5* CM	SINAPI	M	0,42000000	3,80	1,59
					TOTAL MATERIAL:	22,80

87292	ARGAMASSA TRAÇO 1:2:8 (EM VOLUME DE CIMENTO, CAL E AREIA MÉDIA ÚMIDA) PARA EMBOÇO/MASSA ÚNICA/ASSENTAMENTO DE ALVENARIA DE VEDAÇÃO, PREPARO MECÂNICO COM BETONEIRA 400 L. AF_08/2019	SINAPI	M3	0,00980000	384,21	3,76
88309	PEDREIRO COM ENCARGOS COMPLEMENTARES	SINAPI	H	1,55000000	18,41	28,53
88316	SERVENTE COM ENCARGOS COMPLEMENTARES	SINAPI	H	0,77500000	14,63	11,33
					TOTAL SERVICIO:	43,62
					VALOR:	66,42

87503 - ALVENARIA DE VEDAÇÃO DE BLOCOS CERÂMICOS FURADOS NA HORIZONTAL DE 9X19X19CM (ESPESSURA 9CM) DE PAREDES COM ÁREA LÍQUIDA MAIOR OU IGUAL A 6M² SEM VÃOS E ARGAMASSA DE ASSENTAMENTO COM PREPARO EM BETONEIRA. AF_06/2014 (M2)

00007266	BLOCO CERAMICO VAZADO PARA ALVENARIA DE VEDACAO, DE 9 X 19 X 19 CM (L X A X C)	SINAPI	MIL	0,02793000	742,50	20,73
00037395	PINO DE ACO COM FURO, HASTE = 27 MM (ACA0 DIRETA)	SINAPI	CENTO	0,00500000	38,01	0,19
00034557	TELA DE ACO SOLDADA GALVANIZADA/ZINCADA PARA ALVENARIA, FIO D = *1,20 A 1,70* MM, MALHA 15 X 15 MM, (C X L) *50 X 7,5* CM	SINAPI	M	0,42000000	3,80	1,59
					TOTAL MATERIAL:	22,51

87292	ARGAMASSA TRAÇO 1:2:8 (EM VOLUME DE CIMENTO, CAL E AREIA MÉDIA ÚMIDA) PARA EMBOÇO/MASSA ÚNICA/ASSENTAMENTO DE ALVENARIA DE VEDAÇÃO, PREPARO MECÂNICO COM BETONEIRA 400 L. AF_08/2019	SINAPI	M3	0,00980000	384,21	3,76
88309	PEDREIRO COM ENCARGOS COMPLEMENTARES	SINAPI	H	1,37000000	18,41	25,22
88316	SERVENTE COM ENCARGOS COMPLEMENTARES	SINAPI	H	0,68500000	14,63	10,02
					TOTAL SERVICIO:	39,00
					VALOR:	61,51

87511 - ALVENARIA DE VEDAÇÃO DE BLOCOS CERÂMICOS FURADOS NA HORIZONTAL DE 9X19X19CM (ESPESSURA 9CM) DE PAREDES COM ÁREA LÍQUIDA MENOR QUE 6M² COM VÃOS E ARGAMASSA DE ASSENTAMENTO COM PREPARO EM BETONEIRA. AF_06/2014 (M2)

PREFEIT
Fls. 2
Comissão
de L



RELATÓRIO ANALÍTICO - COMPOSIÇÕES AUXILIARES

OBRA:	AMPLIAÇÃO DE CRECHE TIPO B - PADRÃO FNDE - CONSOLIDADO 01	DATA: 25/08/2021	BDI: 31,25%
DESCRIÇÃO:	AMPLIAÇÃO DE CRECHE TIPO B - PADRÃO FNDE	SINAPI	027.1 COM DESONERAÇÃO 83,85% 47,76% 05/2021
LOCAL:	CEI MANUEL NECO TEIXEIRA FLORES ITAIPUOCA/CE	SINAPI	2021.05 COM DESONERAÇÃO 83,85% 47,76% 06/2021
CLIENTE:	PREFEITURA MUNICIPAL DE ITAIPUOCA		COMPOSIÇÕES PRÓPRIAS 0,00% 0,00%

00007266	BLOCO CERAMICO VAZADO PARA ALVENARIA DE VEDACAO, DE 9 X 19 X 19 CM (L X A X C)	SINAPI	MIL	0,02831000	742,50	21,02
00037395	PINO DE ACO COM FURO, HASTE = 27 MM (ACAO DIRETA)	SINAPI	CENTO	0,00940000	38,01	0,35
00034557	TELA DE ACO SOLDADA GALVANIZADA/ZINCADA PARA ALVENARIA, FIO D = *1,20 A 1,70* MM, MALHA 15 X 15 MM, (C X L) *50 X 7,5* CM	SINAPI	M	0,78500000	3,80	2,98
TOTAL MATERIAL:						24,35

87292	ARGAMASSA TRAÇO 1:2:8 (EM VOLUME DE CIMENTO, CAL E AREIA MÉDIA ÚMIDA) PARA EMBOÇO/MASSA ÚNICA/ASSENTAMENTO DE ALVENARIA DE VEDAÇÃO, PREPARO MECÂNICO COM BETONEIRA 400 L. AF_08/2019	SINAPI	M3	0,00980000	384,21	3,76
88309	PEDREIRO COM ENCARGOS COMPLEMENTARES	SINAPI	H	1,98000000	18,41	36,45
88316	SERVENTE COM ENCARGOS COMPLEMENTARES	SINAPI	H	0,99000000	14,63	14,48
TOTAL SERVIÇO:						54,69
VALOR:						79,04

87495 - ALVENARIA DE VEDAÇÃO DE BLOCOS CERÂMICOS FURADOS NA HORIZONTAL DE 9X19X19CM (ESPESSURA 9CM) DE PAREDES COM ÁREA LÍQUIDA MENOR QUE 6M² SEM VÃOS E ARGAMASSA DE ASSENTAMENTO COM PREPARO EM BETONEIRA. AF_06/2014 (M2)

00007266	BLOCO CERAMICO VAZADO PARA ALVENARIA DE VEDACAO, DE 9 X 19 X 19 CM (L X A X C)	SINAPI	MIL	0,02793000	742,50	20,73
00037395	PINO DE ACO COM FURO, HASTE = 27 MM (ACAO DIRETA)	SINAPI	CENTO	0,00940000	38,01	0,35
00034557	TELA DE ACO SOLDADA GALVANIZADA/ZINCADA PARA ALVENARIA, FIO D = *1,20 A 1,70* MM, MALHA 15 X 15 MM, (C X L) *50 X 7,5* CM	SINAPI	M	0,78500000	3,80	2,98
TOTAL MATERIAL:						24,06

87292	ARGAMASSA TRAÇO 1:2:8 (EM VOLUME DE CIMENTO, CAL E AREIA MÉDIA ÚMIDA) PARA EMBOÇO/MASSA ÚNICA/ASSENTAMENTO DE ALVENARIA DE VEDAÇÃO, PREPARO MECÂNICO COM BETONEIRA 400 L. AF_08/2019	SINAPI	M3	0,00980000	384,21	3,76
88309	PEDREIRO COM ENCARGOS COMPLEMENTARES	SINAPI	H	1,69000000	18,41	31,11
88316	SERVENTE COM ENCARGOS COMPLEMENTARES	SINAPI	H	0,84500000	14,63	12,36
TOTAL SERVIÇO:						47,23
VALOR:						71,29

89168 - (COMPOSIÇÃO REPRESENTATIVA) DO SERVIÇO DE ALVENARIA DE VEDAÇÃO DE BLOCOS VAZADOS DE CERÂMICA DE 9X19X19CM (ESPESSURA 9CM), PARA EDIFICAÇÃO HABITACIONAL UNIFAMILIAR (CASA) E EDIFICAÇÃO PÚBLICA PADRÃO. AF_11/2014 (M2)

87519	ALVENARIA DE VEDAÇÃO DE BLOCOS CERÂMICOS FURADOS NA HORIZONTAL DE 9X19X19CM (ESPESSURA 9CM) DE PAREDES COM ÁREA LÍQUIDA MAIOR OU IGUAL A 6M² COM VÃOS E ARGAMASSA DE ASSENTAMENTO COM PREPARO EM BETONEIRA. AF_06/2014	SINAPI	M2	0,31680000	66,42	21,04
87503	ALVENARIA DE VEDAÇÃO DE BLOCOS CERÂMICOS FURADOS NA HORIZONTAL DE 9X19X19CM (ESPESSURA 9CM) DE PAREDES COM ÁREA LÍQUIDA MAIOR OU IGUAL A 6M² SEM VÃOS E ARGAMASSA DE ASSENTAMENTO COM PREPARO EM BETONEIRA. AF_06/2014	SINAPI	M2	0,20280000	81,51	12,47
87511	ALVENARIA DE VEDAÇÃO DE BLOCOS CERÂMICOS FURADOS NA HORIZONTAL DE 9X19X19CM (ESPESSURA 9CM) DE PAREDES COM ÁREA LÍQUIDA MENOR QUE 6M² COM VÃOS E ARGAMASSA DE ASSENTAMENTO COM PREPARO EM BETONEIRA. AF_06/2014	SINAPI	M2	0,24700000	79,04	19,52

M L ENTRETENIMENTOS ASSESSORIA E SERVIÇOS EIRELI - ME
 CNPJ nº 29.326.036/0001-41
 endereço: Rua Joao Galvão Vasconcelos nº 228
 Bairro Centro Uruburetama - Ceará
 CEP 62.650-000
 inscrição municipal 42432876
 e-mail: mlentretenimentos@outlook.com



RELATÓRIO ANALÍTICO - COMPOSIÇÕES AUXILIARES

OBRA:	AMPLIAÇÃO DE CRECHE TIPO B - PADRÃO FNDE - CONSOLIDADO 01	DATA:	25/08/2021	BDI:	31,25%	Missão Permanente
DESCRIÇÃO:	AMPLIAÇÃO DE CRECHE TIPO B - PADRÃO FNDE	SINAFRA	027.1 COM DESONERAÇÃO	83,85%	47,76%	09/2021
LOCAL:	CEI MANUEL NECO TEIXEIRA FLORES ITAÍPOCA/CE	SINAPI	2021/05 COM DESONERAÇÃO	83,85%	47,76%	09/2021
CLIENTE:	PREFEITURA MUNICIPAL DE ITAÍPOCA	COMPOSIÇÕES PRÓPRIAS		0,00%	0,00%	

87495	ALVENARIA DE VEDAÇÃO DE BLOCOS CERÂMICOS FURADOS NA HORIZONTAL DE 9X19X19CM (ESPESSURA 9CM) DE PAREDES COM ÁREA LÍQUIDA MENOR QUE 6M² SEM VÃOS E ARGAMASSA DE ASSENTAMENTO COM PREPARO EM BETONEIRA. AF_06/2014	SINAPI	M2	0,23340000	71,29	16,63
					TOTAL SERVIÇO:	69,66
					VALOR:	69,66

87531 - EMBOÇO, PARA RECEBIMENTO DE CERÂMICA, EM ARGAMASSA TRAÇO 1:2:8, PREPARO MECÂNICO COM BETONEIRA 400L, APLICADO MANUALMENTE EM FACES INTERNAS DE PAREDES, PARA AMBIENTE COM ÁREA ENTRE 5M2 E 10M2, ESPESSURA DE 20MM, COM EXECUÇÃO DE TALISCAS. AF_06/2014 (M2)

87292	ARGAMASSA TRAÇO 1:2:8 (EM VOLUME DE CIMENTO, CAL E AREIA MÉDIA ÚMIDA) PARA EMBOÇO/MASSA ÚNICA/ASSENTAMENTO DE ALVENARIA DE VEDAÇÃO, PREPARO MECÂNICO COM BETONEIRA 400 L. AF_08/2019	SINAPI	M3	0,03760000	384,21	14,44
88309	PEDREIRO COM ENCARGOS COMPLEMENTARES	SINAPI	H	0,43000000	18,41	7,91
88316	SERVENTE COM ENCARGOS COMPLEMENTARES	SINAPI	H	0,15800000	14,63	2,31
					TOTAL SERVIÇO:	24,66
					VALOR:	24,66

87527 - EMBOÇO, PARA RECEBIMENTO DE CERÂMICA, EM ARGAMASSA TRAÇO 1:2:8, PREPARO MECÂNICO COM BETONEIRA 400L, APLICADO MANUALMENTE EM FACES INTERNAS DE PAREDES, PARA AMBIENTE COM ÁREA MENOR QUE 5M2, ESPESSURA DE 20MM, COM EXECUÇÃO DE TALISCAS. AF_06/2014 (M2)

87292	ARGAMASSA TRAÇO 1:2:8 (EM VOLUME DE CIMENTO, CAL E AREIA MÉDIA ÚMIDA) PARA EMBOÇO/MASSA ÚNICA/ASSENTAMENTO DE ALVENARIA DE VEDAÇÃO, PREPARO MECÂNICO COM BETONEIRA 400 L. AF_08/2019	SINAPI	M3	0,03760000	384,21	14,44
88309	PEDREIRO COM ENCARGOS COMPLEMENTARES	SINAPI	H	0,58000000	18,41	10,67
88316	SERVENTE COM ENCARGOS COMPLEMENTARES	SINAPI	H	0,21100000	14,63	3,08
					TOTAL SERVIÇO:	28,19
					VALOR:	28,19

87529 - MASSA ÚNICA, PARA RECEBIMENTO DE PINTURA, EM ARGAMASSA TRAÇO 1:2:8, PREPARO MECÂNICO COM BETONEIRA 400L, APLICADA MANUALMENTE EM FACES INTERNAS DE PAREDES, ESPESSURA DE 20MM, COM EXECUÇÃO DE TALISCAS. AF_06/2014 (M2)

87292	ARGAMASSA TRAÇO 1:2:8 (EM VOLUME DE CIMENTO, CAL E AREIA MÉDIA ÚMIDA) PARA EMBOÇO/MASSA ÚNICA/ASSENTAMENTO DE ALVENARIA DE VEDAÇÃO, PREPARO MECÂNICO COM BETONEIRA 400 L. AF_08/2019	SINAPI	M3	0,03760000	384,21	14,44
88309	PEDREIRO COM ENCARGOS COMPLEMENTARES	SINAPI	H	0,47000000	18,41	8,65
88316	SERVENTE COM ENCARGOS COMPLEMENTARES	SINAPI	H	0,17100000	14,63	2,50
					TOTAL SERVIÇO:	25,59
					VALOR:	25,59

89173 - (COMPOSIÇÃO REPRESENTATIVA) DO SERVIÇO DE EMBOÇO/MASSA ÚNICA, APLICADO MANUALMENTE, TRAÇO 1:2:8, EM BETONEIRA DE 400L, PAREDES INTERNAS, COM EXECUÇÃO DE TALISCAS, EDIFICAÇÃO HABITACIONAL UNIFAMILIAR (CASAS) E EDIFICAÇÃO PÚBLICA PADRÃO. AF_12/2014 (M2)

87531	EMBOÇO, PARA RECEBIMENTO DE CERÂMICA, EM ARGAMASSA TRAÇO 1:2:8, PREPARO MECÂNICO COM BETONEIRA 400L, APLICADO MANUALMENTE EM FACES INTERNAS DE PAREDES, PARA AMBIENTE COM ÁREA ENTRE 5M2 E 10M2, ESPESSURA DE 20MM, COM EXECUÇÃO DE TALISCAS. AF_06/2014	SINAPI	M2	0,15400000	24,66	3,79
-------	--	--------	----	------------	-------	------

PREFEITURA
Fls. 2
Comissão
de Licitação



RELATÓRIO ANALÍTICO - COMPOSIÇÕES AUXILIARES

OBRA:	AMPLIAÇÃO DE CRECHE TIPO B - PADRÃO FNDE - CONSOLIDADO 01	DATA : 25/09/2021	BDI : 31,25%
DESCRIÇÃO:	AMPLIAÇÃO DE CRECHE TIPO B - PADRÃO FNDE	SEINFRA	027.1 COM DESONERAÇÃO 83,85% 47,76% 05/2021
LOCAL:	CEI MANUEL NECO TEIXEIRA FLORES ITAIPOCAVE	SINAPI	2021/05 COM DESONERAÇÃO 83,85% 47,76% 06/2021
CLIENTE:	PREFEITURA MUNICIPAL DE ITAIPÓCA		COMPOSIÇÕES PRÓPRIAS 0,00% 0,00%

87527	EMBOÇO, PARA RECEBIMENTO DE CERÂMICA, EM ARGAMASSA TRAÇO 1:2:8, PREPARO MECÂNICO COM BETONEIRA 400L, APLICADO MANUALMENTE EM FACES INTERNAS DE PAREDES, PARA AMBIENTE COM ÁREA MENOR QUE 5M2, ESPESSURA DE 20MM, COM EXECUÇÃO DE TALISCAS. AF_06/2014	SINAPI	M2	0,11210000	28,19	3,16
87529	MASSA ÚNICA, PARA RECEBIMENTO DE PINTURA, EM ARGAMASSA TRAÇO 1:2:8, PREPARO MECÂNICO COM BETONEIRA 400L, APLICADA MANUALMENTE EM FACES INTERNAS DE PAREDES, ESPESSURA DE 20MM, COM EXECUÇÃO DE TALISCAS. AF_06/2014	SINAPI	M2	0,73390000	25,59	18,78
					TOTAL SERVIÇO:	25,73
					VALOR:	25,73

95324 - CURSO DE CAPACITAÇÃO PARA AZULEJISTA OU LADRILHISTA (ENCARGOS COMPLEMENTARES) - HORISTA (H)

00004760	AZULEJISTA OU LADRILHEIRO	SINAPI	H	0,01050000	15,18	0,15
					TOTAL MAO DE OBRA:	0,15
					VALOR:	0,15

88256 - AZULEJISTA OU LADRILHISTA COM ENCARGOS COMPLEMENTARES (H)

00037370	ALIMENTACAO - HORISTA (COLETADO CAIXA)	SINAPI	H	1,00000000	2,52	2,52
00043489	EPI - FAMILIA PEDREIRO - HORISTA (ENCARGOS COMPLEMENTARES - COLETADO CAIXA)	SINAPI	H	1,00000000	0,94	0,94
00037372	EXAMES - HORISTA (COLETADO CAIXA)	SINAPI	H	1,00000000	0,54	0,54
00043465	FERRAMENTAS - FAMILIA PEDREIRO - HORISTA (ENCARGOS COMPLEMENTARES - COLETADO CAIXA)	SINAPI	H	1,00000000	0,57	0,57
00037373	SEGURO - HORISTA (COLETADO CAIXA)	SINAPI	H	1,00000000	0,06	0,06
00037371	TRANSPORTE - HORISTA (COLETADO CAIXA)	SINAPI	H	1,00000000	0,87	0,87
					TOTAL ENCARGOS COMPLEMENTARES:	5,50

00004760	AZULEJISTA OU LADRILHEIRO	SINAPI	H	1,00000000	15,18	15,18
					TOTAL MAO DE OBRA:	15,18

95324	CURSO DE CAPACITAÇÃO PARA AZULEJISTA OU LADRILHISTA (ENCARGOS COMPLEMENTARES) - HORISTA	SINAPI	H	1,00000000	0,15	0,15
					TOTAL SERVIÇO:	0,15
					VALOR:	20,83

87247 - REVESTIMENTO CERÂMICO PARA PISO COM PLACAS TIPO ESMALTADA EXTRA DE DIMENSÕES 35X35 CM APLICADA EM AMBIENTES DE ÁREA ENTRE 5 M2 E 10 M2. AF_06/2014 (M2)

00001381	ARGAMASSA COLANTE AC I PARA CERAMICAS	SINAPI	KG	4,86000000	0,72	3,49
00001287	PISO EM CERAMICA ESMALTADA EXTRA, PEI MAIOR OU IGUAL A 4, FORMATO MENOR OU IGUAL A 2025 CM2	SINAPI	M2	1,06000000	26,63	28,22
00034357	REJUNTE CIMENTICIO, QUALQUER COR	SINAPI	KG	0,24000000	4,24	1,01
					TOTAL MATERIAL:	32,72

M L ENTRETENIMENTOS ASSESSORIA E SERVIÇOS EIRELI - ME
 CNPJ nº 29.326.036/0001-41
 endereço: Rua Joao Galdino Vasconcelos nº 228
 Bairro Centro Uruburetama - Ceará
 CEP 62.650-000
 inscrição municipal 42432876
 e-mail: mlentretenimentos@outlook.com



RELATÓRIO ANALÍTICO - COMPOSIÇÕES AUXILIARES

OBRA:	AMPLIAÇÃO DE CRECHE TIPO B - PADRÃO FNDE - CONSOLIDADO 01	DATA:	25/08/2021	BD:	392,25%	Permanente
DESCRIÇÃO:	AMPLIAÇÃO DE CRECHE TIPO B - PADRÃO FNDE	SEINFRA	027.1 COM DESONERAÇÃO	89,85%	47,78%	05/2021
LOCAL:	CEI MANUEL NECO TEIXEIRA FLORES ITAIPOCA	SINAPI	2021/05 COM DESONERAÇÃO	89,85%	47,78%	06/2021
CLIENTE:	PREFEITURA MUNICIPAL DE ITAIPOCA		COMPOSIÇÕES PRÓPRIAS	0,00%	0,00%	

88256	AZULEJISTA OU LADRILHISTA COM ENCARGOS COMPLEMENTARES	SINAPI	H	0,43000000	20,83	8,95
88316	SERVEnte COM ENCARGOS COMPLEMENTARES	SINAPI	H	0,20000000	14,63	2,92
					TOTAL SERVIÇO:	11,87
					VALOR:	44,59

87248 - REVESTIMENTO CERÂMICO PARA PISO COM PLACAS TIPO ESMALTADA EXTRA DE DIMENSÕES 35X35 CM APLICADA EM AMBIENTES DE ÁREA MAIOR QUE 10 M2. AF_06/2014 (M2)

00001381	ARGAMASSA COLANTE AC I PARA CERAMICAS	SINAPI	KG	4,86000000	0,72	3,49
00001287	PISO EM CERAMICA ESMALTADA EXTRA, PEI MAIOR OU IGUAL A 4, FORMATO MENOR OU IGUAL A 2025 CM2	SINAPI	M2	1,06000000	26,63	28,22
00034357	REJUNTE CIMENTICIO, QUALQUER COR	SINAPI	KG	0,24000000	4,24	1,01
					TOTAL MATERIAL:	32,72

88256	AZULEJISTA OU LADRILHISTA COM ENCARGOS COMPLEMENTARES	SINAPI	H	0,24000000	20,83	4,99
88316	SERVEnte COM ENCARGOS COMPLEMENTARES	SINAPI	H	0,15000000	14,63	2,19
					TOTAL SERVIÇO:	7,18
					VALOR:	39,90

87246 - REVESTIMENTO CERÂMICO PARA PISO COM PLACAS TIPO ESMALTADA EXTRA DE DIMENSÕES 35X35 CM APLICADA EM AMBIENTES DE ÁREA MENOR QUE 5 M2. AF_06/2014 (M2)

00001381	ARGAMASSA COLANTE AC I PARA CERAMICAS	SINAPI	KG	4,86000000	0,72	3,49
00001287	PISO EM CERAMICA ESMALTADA EXTRA, PEI MAIOR OU IGUAL A 4, FORMATO MENOR OU IGUAL A 2025 CM2	SINAPI	M2	1,08000000	26,63	28,76
00034357	REJUNTE CIMENTICIO, QUALQUER COR	SINAPI	KG	0,24000000	4,24	1,01
					TOTAL MATERIAL:	33,26

88256	AZULEJISTA OU LADRILHISTA COM ENCARGOS COMPLEMENTARES	SINAPI	H	0,64000000	20,83	13,33
88316	SERVEnte COM ENCARGOS COMPLEMENTARES	SINAPI	H	0,26000000	14,63	3,80
					TOTAL SERVIÇO:	17,13
					VALOR:	50,39

89171 - (COMPOSIÇÃO REPRESENTATIVA) DO SERVIÇO DE REVESTIMENTO CERÂMICO PARA PISO COM PLACAS TIPO ESMALTADA EXTRA DE DIMENSÕES 35X35 CM, PARA EDIFICAÇÃO HABITACIONAL UNIFAMILIAR (CASA) E EDIFICAÇÃO PÚBLICA PADRÃO. AF_11/2014 (M2)

87247	REVESTIMENTO CERÂMICO PARA PISO COM PLACAS TIPO ESMALTADA EXTRA DE DIMENSÕES 35X35 CM APLICADA EM AMBIENTES DE ÁREA ENTRE 5 M2 E 10 M2. AF_06/2014	SINAPI	M2	0,33650000	44,59	15,00
87248	REVESTIMENTO CERÂMICO PARA PISO COM PLACAS TIPO ESMALTADA EXTRA DE DIMENSÕES 35X35 CM APLICADA EM AMBIENTES DE ÁREA MAIOR QUE 10 M2. AF_06/2014	SINAPI	M2	0,60870000	39,90	24,28
87246	REVESTIMENTO CERÂMICO PARA PISO COM PLACAS TIPO ESMALTADA EXTRA DE DIMENSÕES 35X35 CM APLICADA EM AMBIENTES DE ÁREA MENOR QUE 5 M2. AF_06/2014	SINAPI	M2	0,05480000	50,39	2,76

X

S

O

RELATÓRIO ANALÍTICO - COMPOSIÇÕES AUXILIARES



OBRA:	AMPLIAÇÃO DE CRECHE TIPO B - PADRÃO FNDE - CONSOLIDADO 01	DATA : 25/08/2021	BDI : 31,25%
DESCRIÇÃO:	AMPLIAÇÃO DE CRECHE TIPO B - PADRÃO FNDE	SEINFRA	027.1 COM DESONERAÇÃO 83,86% 47,76% 05/2021
LOCAL:	CEI MANUEL NECO TEIXEIRA FLORES ITAPIPOCA/CE	SINAPI	2021/05 COM DESONERAÇÃO 83,86% 47,76% 06/2021
CLIENTE:	PREFEITURA MUNICIPAL DE ITAPIPOCA		COMPOSIÇÕES PRÓPRIAS 0,00% 0,00%

TOTAL SERVIÇO:	42,04
VALOR:	42,04

101165 - ALVENARIA DE EMBASAMENTO COM BLOCO ESTRUTURAL DE CONCRETO, DE 14X19X29CM E ARGAMASSA DE ASSENTAMENTO COM PREPARO EM BETONEIRA. AF_05/2020 (M3)

00034566	BLOCO DE CONCRETO ESTRUTURAL 14 X 19 X 29 CM, FBK 6 MPA (NBR 6136)	SINAPI	UN	122,27000000	2,67	326,46
TOTAL MATERIAL:						326,46

87292	ARGAMASSA TRAÇO 1:2:8 (EM VOLUME DE CIMENTO, CAL E AREIA MÉDIA ÚMIDA) PARA EMBOÇO/MASSA ÚNICA/ASSENTAMENTO DE ALVENARIA DE VEDAÇÃO, PREPARO MECÂNICO COM BETONEIRA 400 L. AF_08/2019	SINAPI	M3	0,13000000	384,21	49,94
88309	PEDREIRO COM ENCARGOS COMPLEMENTARES	SINAPI	H	10,26300000	18,41	188,94
88316	SERVENTE COM ENCARGOS COMPLEMENTARES	SINAPI	H	5,13200000	14,63	75,08
TOTAL SERVIÇO:						313,96
VALOR:						640,42

95372 - CURSO DE CAPACITAÇÃO PARA PINTOR (ENCARGOS COMPLEMENTARES) - HORISTA (H)

00004783	PINTOR	SINAPI	H	0,01050000	12,72	0,13
TOTAL MAO DE OBRA:						0,13
VALOR:						0,13

88310 - PINTOR COM ENCARGOS COMPLEMENTARES (H)

00037370	ALIMENTACAO - HORISTA (COLETADO CAIXA)	SINAPI	H	1,00000000	2,52	2,52
00043490	EPI - FAMILIA PINTOR - HORISTA (ENCARGOS COMPLEMENTARES - COLETADO CAIXA)	SINAPI	H	1,00000000	1,32	1,32
00037372	EXAMES - HORISTA (COLETADO CAIXA)	SINAPI	H	1,00000000	0,54	0,54
00043466	FERRAMENTAS - FAMILIA PINTOR - HORISTA (ENCARGOS COMPLEMENTARES - COLETADO CAIXA)	SINAPI	H	1,00000000	1,26	1,26
00037373	SEGURO - HORISTA (COLETADO CAIXA)	SINAPI	H	1,00000000	0,06	0,06
00037371	TRANSPORTE - HORISTA (COLETADO CAIXA)	SINAPI	H	1,00000000	0,87	0,87
TOTAL ENCARGOS COMPLEMENTARES:						6,57

00004783	PINTOR	SINAPI	H	1,00000000	12,72	12,72
TOTAL MAO DE OBRA:						12,72

95372	CURSO DE CAPACITAÇÃO PARA PINTOR (ENCARGOS COMPLEMENTARES) - HORISTA	SINAPI	H	1,00000000	0,13	0,13
TOTAL SERVIÇO:						0,13
VALOR:						19,42



RELATÓRIO ANALÍTICO - COMPOSIÇÕES AUXILIARES

OBRA:	AMPLIAÇÃO DE CRECHE TIPO B - PADRÃO FNDE - CONSOLIDADO 01	DATA:	25/08/2021	BDI:	31,25%	de Licitação
DESCRIÇÃO:	AMPLIAÇÃO DE CRECHE TIPO B - PADRÃO FNDE	SEINFRA	027.1 COM DESONERAÇÃO	63,85%	47,78%	05/2021
LOCAL:	CEI MANUEL NECO TEIXEIRA FLORES ITAIPÓÇA/CE	SINAPI	2021/05 COM DESONERAÇÃO	63,85%	47,78%	08/2021
CLIENTE:	PREFEITURA MUNICIPAL DE ITAIPÓÇA		COMPOSIÇÕES PRÓPRIAS	0,00%	0,00%	

88489 - APLICAÇÃO MANUAL DE PINTURA COM TINTA LÁTEX ACRÍLICA EM PAREDES, DUAS DEMÃOS. AF_06/2014 (M2)

00007356	TINTA ACRILICA PREMIUM, COR BRANCO FOSCO	SINAPI	L	0,33000000	24,12	7,95
					TOTAL MATERIAL:	7,95

88310	PINTOR COM ENCARGOS COMPLEMENTARES	SINAPI	H	0,18700000	19,42	3,63
88316	SERVENTE COM ENCARGOS COMPLEMENTARES	SINAPI	H	0,06900000	14,63	1,00
					TOTAL SERVIÇO:	4,63
					VALOR:	12,58

95316 - CURSO DE CAPACITAÇÃO PARA AUXILIAR DE ELETRICISTA (ENCARGOS COMPLEMENTARES) - HORISTA (H)

00000247	AJUDANTE DE ELETRICISTA	SINAPI	H	0,02660000	8,93	0,23
					TOTAL MAO DE OBRA:	0,23
					VALOR:	0,23

88247 - AUXILIAR DE ELETRICISTA COM ENCARGOS COMPLEMENTARES (H)

00037370	ALIMENTACAO - HORISTA (COLETADO CAIXA)	SINAPI	H	1,00000000	2,52	2,52
00043484	EPI - FAMILIA ELETRICISTA - HORISTA (ENCARGOS COMPLEMENTARES - COLETADO CAIXA)	SINAPI	H	1,00000000	0,90	0,90
00037372	EXAMES - HORISTA (COLETADO CAIXA)	SINAPI	H	1,00000000	0,54	0,54
00043460	FERRAMENTAS - FAMILIA ELETRICISTA - HORISTA (ENCARGOS COMPLEMENTARES - COLETADO CAIXA)	SINAPI	H	1,00000000	0,61	0,61
00037373	SEGURO - HORISTA (COLETADO CAIXA)	SINAPI	H	1,00000000	0,06	0,06
00037371	TRANSPORTE - HORISTA (COLETADO CAIXA)	SINAPI	H	1,00000000	0,87	0,87
					TOTAL ENCARGOS COMPLEMENTARES:	5,50

00000247	AJUDANTE DE ELETRICISTA	SINAPI	H	1,00000000	8,93	8,93
					TOTAL MAO DE OBRA:	8,93

95316	CURSO DE CAPACITAÇÃO PARA AUXILIAR DE ELETRICISTA (ENCARGOS COMPLEMENTARES) - HORISTA	SINAPI	H	1,00000000	0,23	0,23
					TOTAL SERVIÇO:	0,23
					VALOR:	14,66

95332 - CURSO DE CAPACITAÇÃO PARA ELETRICISTA (ENCARGOS COMPLEMENTARES) - HORISTA (H)

00002436	ELETRICISTA	SINAPI	H	0,02660000	12,72	0,33
					TOTAL MAO DE OBRA:	0,33

[Handwritten signatures and marks]

Fls.: 2
Comissão Per
de Licitação



RELATÓRIO ANALÍTICO - COMPOSIÇÕES AUXILIARES

OBRA:	AMPLIAÇÃO DE CRECHE TIPO B - PADRÃO FNDE - CONSOLIDADO 01	DATA : 25/09/2021	BDI : 31,25%
DESCRIÇÃO:	AMPLIAÇÃO DE CRECHE TIPO B - PADRÃO FNDE	SEINFRA	027.1 COM DESONERAÇÃO 83,66% 47,76% 05/2021
LOCAL:	CEI MANUEL NECO TEIXEIRA FLORES ITAIPUOCA/CE	SINAPI	2021/05 COM DESONERAÇÃO 83,66% 47,76% 06/2021
CLIENTE:	PREFEITURA MUNICIPAL DE ITAIPUOCA		COMPOSIÇÕES PRÓPRIAS 0,00% 0,00%

	VALOR:	0,33
--	---------------	-------------

88264 - ELETRICISTA COM ENCARGOS COMPLEMENTARES (H)

CD	DESCRIÇÃO	UN	QUANT	VALOR UNIT	VALOR TOTAL	VALOR UNIT	VALOR TOTAL
00037370	ALIMENTACAO - HORISTA (COLETADO CAIXA)	SINAPI	H	1,00000000	2,52		2,52
00043494	EPI - FAMILIA ELETRICISTA - HORISTA (ENCARGOS COMPLEMENTARES - COLETADO CAIXA)	SINAPI	H	1,00000000	0,90		0,90
00037372	EXAMES - HORISTA (COLETADO CAIXA)	SINAPI	H	1,00000000	0,54		0,54
00043460	FERRAMENTAS - FAMILIA ELETRICISTA - HORISTA (ENCARGOS COMPLEMENTARES - COLETADO CAIXA)	SINAPI	H	1,00000000	0,61		0,61
00037373	SEGURO - HORISTA (COLETADO CAIXA)	SINAPI	H	1,00000000	0,06		0,06
00037371	TRANSPORTE - HORISTA (COLETADO CAIXA)	SINAPI	H	1,00000000	0,87		0,87
TOTAL ENCARGOS COMPLEMENTARES:							5,50

00002436	ELETRICISTA	SINAPI	H	1,00000000	12,72		12,72
TOTAL MAO DE OBRA:							12,72

95332	CURSO DE CAPACITAÇÃO PARA ELETRICISTA (ENCARGOS COMPLEMENTARES) - HORISTA	SINAPI	H	1,00000000	0,33		0,33
TOTAL SERVICIO:							0,33
VALOR:							18,55

91924 - CABO DE COBRE FLEXÍVEL ISOLADO, 1,5 MM², ANTI-CHAMA 450/750 V, PARA CIRCUITOS TERMINAIS - FORNECIMENTO E INSTALAÇÃO. AF_12/2015 (M)

00001013	CABO DE COBRE, FLEXIVEL, CLASSE 4 OU 5, ISOLACAO EM PVC/A, ANTICHAMA BWF-B, 1 CONDUTOR, 450/750 V, SECAO NOMINAL 1,5 MM2	SINAPI	M	1,19000000	1,44		1,71
00021127	FITA ISOLANTE ADESIVA ANTICHAMA, USO ATE 750 V, EM ROLO DE 19 MM X 5 M	SINAPI	UN	0,00900000	5,38		0,04
TOTAL MATERIAL:							1,75

88247	AUXILIAR DE ELETRICISTA COM ENCARGOS COMPLEMENTARES	SINAPI	H	0,02400000	14,66		0,35
88264	ELETRICISTA COM ENCARGOS COMPLEMENTARES	SINAPI	H	0,02400000	18,55		0,44
TOTAL SERVICIO:							0,79
VALOR:							2,54

92981 - CABO DE COBRE FLEXÍVEL ISOLADO, 16 MM², ANTI-CHAMA 450/750 V, PARA DISTRIBUIÇÃO - FORNECIMENTO E INSTALAÇÃO. AF_12/2015 (M)

00000979	CABO DE COBRE, FLEXIVEL, CLASSE 4 OU 5, ISOLACAO EM PVC/A, ANTICHAMA BWF-B, 1 CONDUTOR, 450/750 V, SECAO NOMINAL 16 MM2	SINAPI	M	1,02700000	15,06		15,46
00021127	FITA ISOLANTE ADESIVA ANTICHAMA, USO ATE 750 V, EM ROLO DE 19 MM X 5 M	SINAPI	UN	0,01000000	5,38		0,05
TOTAL MATERIAL:							15,51

M L ENTRETENIMENTOS ASSESSORIA E SERVIÇOS EIRELI - ME
 CNPJ nº 29.326.036/0001-41
 endereço: Rua Joao Galdino Vasconcelos nº 228
 Bairro Centro Uruburetama - Ceará
 CEP 62.650-000
 inscrição municipal 42432876
 e-mail: mlentretenimentos@outlook.com

0



RELATÓRIO ANALÍTICO - COMPOSIÇÕES AUXILIARES

OBRA:	AMPLIAÇÃO DE CRECHE TIPO B - PADRÃO FNDE - CONSOLIDADO 01	DATA:	25/03/2021	BDI:	31,25%		
DESCRIÇÃO:	AMPLIAÇÃO DE CRECHE TIPO B - PADRÃO FNDE	SEM-FRA	027.1 COM DESONERAÇÃO	88,85%	47,76%	05/2021	
LOCAL:	CEI MANUEL NÉCO TEIXEIRA FLORES ITAIPÓCA/CE	SINAPI	2021/06 COM DESONERAÇÃO	89,85%	47,76%	08/2021	
CLIENTE:	PREFEITURA MUNICIPAL DE ITAIPÓCA	COMPOSIÇÕES PRÓPRIAS				0,00%	0,00%

88247	AUXILIAR DE ELETRICISTA COM ENCARGOS COMPLEMENTARES	SINAPI	H	0,01300000	14,66	0,19
88264	ELETRICISTA COM ENCARGOS COMPLEMENTARES	SINAPI	H	0,01300000	18,55	0,24
					TOTAL SERVIÇO:	0,43
					VALOR:	15,94

91926 - CABO DE COBRE FLEXÍVEL ISOLADO, 2,5 MM², ANTI-CHAMA 450/750 V, PARA CIRCUITOS TERMINAIS - FORNECIMENTO E INSTALAÇÃO. AF_12/2015 (M)

00001014	CABO DE COBRE, FLEXIVEL, CLASSE 4 OU 5, ISOLACAO EM PVC/A, ANTICHAMA BWF-B, 1 CONDUTOR, 450/750 V, SECAO NOMINAL 2,5 MM2	SINAPI	M	1,19000000	2,29	2,72
00021127	FITA ISOLANTE ADESIVA ANTICHAMA, USO ATE 750 V, EM ROLO DE 19 MM X 5 M	SINAPI	UN	0,00900000	5,38	0,04
					TOTAL MATERIAL:	2,76

88247	AUXILIAR DE ELETRICISTA COM ENCARGOS COMPLEMENTARES	SINAPI	H	0,03000000	14,66	0,43
88264	ELETRICISTA COM ENCARGOS COMPLEMENTARES	SINAPI	H	0,03000000	18,55	0,55
					TOTAL SERVIÇO:	0,98
					VALOR:	3,74

91928 - CABO DE COBRE FLEXÍVEL ISOLADO, 4 MM², ANTI-CHAMA 450/750 V, PARA CIRCUITOS TERMINAIS - FORNECIMENTO E INSTALAÇÃO. AF_12/2015 (M)

00000981	CABO DE COBRE, FLEXIVEL, CLASSE 4 OU 5, ISOLACAO EM PVC/A, ANTICHAMA BWF-B, 1 CONDUTOR, 450/750 V, SECAO NOMINAL 4 MM2	SINAPI	M	1,19000000	4,09	4,86
00021127	FITA ISOLANTE ADESIVA ANTICHAMA, USO ATE 750 V, EM ROLO DE 19 MM X 5 M	SINAPI	UN	0,00900000	5,38	0,04
					TOTAL MATERIAL:	4,90

88247	AUXILIAR DE ELETRICISTA COM ENCARGOS COMPLEMENTARES	SINAPI	H	0,04000000	14,66	0,58
88264	ELETRICISTA COM ENCARGOS COMPLEMENTARES	SINAPI	H	0,04000000	18,55	0,74
					TOTAL SERVIÇO:	1,32
					VALOR:	6,22

88628 - ARGAMASSA TRAÇO 1:3 (EM VOLUME DE CIMENTO E AREIA MÉDIA ÚMIDA), PREPARO MECÂNICO COM BETONEIRA 400 L. AF_08/2019 (M3)

00000370	AREIA MEDIA - POSTO JAZIDA/FORNECEDOR (RETIRADO NA JAZIDA, SEM TRANSPORTE)	SINAPI	M3	1,07000000	79,20	84,74
00001379	CIMENTO PORTLAND COMPOSTO CP II-32	SINAPI	KG	483,70000000	0,55	266,03
					TOTAL MATERIAL:	350,77

88831	BETONEIRA CAPACIDADE NOMINAL DE 400 L, CAPACIDADE DE MISTURA 280 L, MOTOR ELÉTRICO TRIFÁSICO POTÊNCIA DE 2 CV, SEM CARREGADOR - CHI DIURNO. AF_10/2014	SINAPI	CHI	2,62000000	0,32	0,83
88830	BETONEIRA CAPACIDADE NOMINAL DE 400 L, CAPACIDADE DE MISTURA 280 L, MOTOR ELÉTRICO TRIFÁSICO POTÊNCIA DE 2 CV, SEM CARREGADOR - CHP DIURNO. AF_10/2014	SINAPI	CHP	0,80000000	1,52	1,21

PREFEITURA
Fis.:
Comissão de Licitação



RELATÓRIO ANALÍTICO - COMPOSIÇÕES AUXILIARES

OBRA:	AMPLIAÇÃO DE CRECHE TIPO B - PADRÃO FNDE - CONSOLIDADO 01	DATA : 25/08/2021	BDI : 31,25%
DESCRIÇÃO:	AMPLIAÇÃO DE CRECHE TIPO B - PADRÃO FNDE	SEINFRA 027.1 COM DESONERAÇÃO	83,85% 47,78% 05/2021
LOCAL:	CEI MANUEL NECO TEIXEIRA FLORES ITAIPÓCA/CE	SINAPI 202105 COM DESONERAÇÃO	83,85% 47,78% 08/2021
CLIENTE:	PREFEITURA MUNICIPAL DE ITAIPÓCA	COMPOSIÇÕES PRÓPRIAS	0,00% 0,00%

88377	OPERADOR DE BETONEIRA ESTACIONÁRIA/MISTURADOR COM ENCARGOS COMPLEMENTARES	SINAPI	H	3,42000000	15,67	53,59
TOTAL SERVIÇO:						55,63
VALOR:						406,40

87316 - ARGAMASSA TRAÇO 1:4 (EM VOLUME DE CIMENTO E AREIA GROSSA ÚMIDA) PARA CHAPISCO CONVENCIONAL, PREPARO MECÂNICO COM BETONEIRA 400 L. AF_08/2019 (M3)

00000367	AREIA GROSSA - POSTO JAZIDA/FORNECEDOR (RETIRADO NA JAZIDA, SEM TRANSPORTE)	SINAPI	M3	1,02000000	89,10	90,88
00001379	CIMENTO PORTLAND COMPOSTO CP II-32	SINAPI	KG	343,52000000	0,55	188,93
TOTAL MATERIAL:						279,81

88831	BETONEIRA CAPACIDADE NOMINAL DE 400 L, CAPACIDADE DE MISTURA 280 L, MOTOR ELÉTRICO TRIFÁSICO POTÊNCIA DE 2 CV, SEM CARREGADOR - CHI DIURNO. AF_10/2014	SINAPI	CHI	3,56000000	0,32	1,00
88830	BETONEIRA CAPACIDADE NOMINAL DE 400 L, CAPACIDADE DE MISTURA 280 L, MOTOR ELÉTRICO TRIFÁSICO POTÊNCIA DE 2 CV, SEM CARREGADOR - CHP DIURNO. AF_10/2014	SINAPI	CHP	1,08000000	1,52	1,64
88377	OPERADOR DE BETONEIRA ESTACIONÁRIA/MISTURADOR COM ENCARGOS COMPLEMENTARES	SINAPI	H	4,64000000	15,67	72,70
TOTAL SERVIÇO:						75,47
VALOR:						355,28

95308 - CURSO DE CAPACITAÇÃO PARA AJUDANTE DE ARMADOR (ENCARGOS COMPLEMENTARES) - HORISTA (H)

0006114	AJUDANTE DE ARMADOR	SINAPI	H	0,00820000	8,86	0,07
TOTAL MAO DE OBRA:						0,07
VALOR:						0,07

88238 - AJUDANTE DE ARMADOR COM ENCARGOS COMPLEMENTARES (H)

00037370	ALIMENTAÇÃO - HORISTA (COLETADO CAIXA)	SINAPI	H	1,00000000	2,52	2,52
00043489	EPI - FAMÍLIA PEDREIRO - HORISTA (ENCARGOS COMPLEMENTARES - COLETADO CAIXA)	SINAPI	H	1,00000000	0,94	0,94
00037372	EXAMES - HORISTA (COLETADO CAIXA)	SINAPI	H	1,00000000	0,54	0,54
00043465	FERRAMENTAS - FAMÍLIA PEDREIRO - HORISTA (ENCARGOS COMPLEMENTARES - COLETADO CAIXA)	SINAPI	H	1,00000000	0,57	0,57
00037373	SEGURO - HORISTA (COLETADO CAIXA)	SINAPI	H	1,00000000	0,06	0,06
00037371	TRANSPORTE - HORISTA (COLETADO CAIXA)	SINAPI	H	1,00000000	0,87	0,87
TOTAL ENCARGOS COMPLEMENTARES:						5,50

0006114	AJUDANTE DE ARMADOR	SINAPI	H	1,00000000	8,86	8,86
TOTAL MAO DE OBRA:						8,86

95308	CURSO DE CAPACITAÇÃO PARA AJUDANTE DE ARMADOR (ENCARGOS COMPLEMENTARES) - HORISTA	SINAPI	H	1,00000000	0,07	0,07
-------	---	--------	---	------------	------	------

M L ENTRETENIMENTOS ASSESSORIA E SERVIÇOS EIRELI - ME
 CNPJ nº 29.326.036/0001-41
 endereço: Rua Joao Galdino Vasconcelos nº 228
 Bairro Centro Uruburetama - Ceará
 CEP 62.650-000
 inscrição municipal 42432876
 e-mail: mlentretenimentos@outlook.com

(Handwritten marks and signatures)



RELATÓRIO ANALÍTICO - COMPOSIÇÕES AUXILIARES

OBRA:	AMPLIAÇÃO DE CRECHE TIPO B - PADRÃO FNDE - CONSOLIDADO D1	DATA:	25/08/2021		BDI:	31,25% de Licitação	
DESCRIÇÃO:	AMPLIAÇÃO DE CRECHE TIPO B - PADRÃO FNDE	SENFRA	027.1 COM DESONERAÇÃO	83,85%	47,76%	05/2021	
LOCAL:	CEI MANUEL NECO TEIXEIRA FLORES ITAIPÓCA/CE	SINAPI	2021/05 COM DESONERAÇÃO	83,85%	47,76%	06/2021	
CLIENTE:	PREFEITURA MUNICIPAL DE ITAIPÓCA	COMPOSIÇÕES PRÓPRIAS		0,00%	0,00%		

TOTAL SERVIÇO:	0,07
VALOR:	14,43

95314 - CURSO DE CAPACITAÇÃO PARA ARMADOR (ENCARGOS COMPLEMENTARES) - HORISTA (H)

00000378	ARMADOR	SINAPI	H	0,00820000	12,72	0,10
TOTAL MAO DE OBRA:						0,10
VALOR:						0,10

88245 - ARMADOR COM ENCARGOS COMPLEMENTARES (H)

00037370	ALIMENTACAO - HORISTA (COLETADO CAIXA)	SINAPI	H	1,00000000	2,52	2,52
00043489	EPI - FAMILIA PEDREIRO - HORISTA (ENCARGOS COMPLEMENTARES - COLETADO CAIXA)	SINAPI	H	1,00000000	0,94	0,94
00037372	EXAMES - HORISTA (COLETADO CAIXA)	SINAPI	H	1,00000000	0,54	0,54
00043465	FERRAMENTAS - FAMILIA PEDREIRO - HORISTA (ENCARGOS COMPLEMENTARES - COLETADO CAIXA)	SINAPI	H	1,00000000	0,57	0,57
00037373	SEGURO - HORISTA (COLETADO CAIXA)	SINAPI	H	1,00000000	0,06	0,06
00037371	TRANSPORTE - HORISTA (COLETADO CAIXA)	SINAPI	H	1,00000000	0,87	0,87
TOTAL ENCARGOS COMPLEMENTARES:						5,50

00000378	ARMADOR	SINAPI	H	1,00000000	12,72	12,72
TOTAL MAO DE OBRA:						12,72

95314	CURSO DE CAPACITAÇÃO PARA ARMADOR (ENCARGOS COMPLEMENTARES) - HORISTA	SINAPI	H	1,00000000	0,10	0,10
TOTAL SERVIÇO:						0,10
VALOR:						18,32

92799 - CORTE E DOBRA DE AÇO CA-60, DIÂMETRO DE 4,2 MM, UTILIZADO EM LAJE. AF_12/2015 (KG)

00043059	ACO CA-60, 4,2 MM, OU 5,0 MM, OU 6,0 MM, OU 7,0 MM, VERGALHAO	SINAPI	KG	1,07000000	10,57	11,30
TOTAL MATERIAL:						11,30

88238	AJUDANTE DE ARMADOR COM ENCARGOS COMPLEMENTARES	SINAPI	H	0,01310000	14,43	0,18
88245	ARMADOR COM ENCARGOS COMPLEMENTARES	SINAPI	H	0,09330000	18,32	1,70
TOTAL SERVIÇO:						1,88
VALOR:						13,18

92783 - ARMAÇÃO DE LAJE DE UMA ESTRUTURA CONVENCIONAL DE CONCRETO ARMADO EM UMA EDIFICAÇÃO TÉRREA OU SOBRADO UTILIZANDO AÇO CA-60 DE 4,2 MM - MONTAGEM. AF_12/2015 (KG)

[Handwritten signatures and marks]

PREFE
Fis. 27
Comissão
de Lic



RELATÓRIO ANALÍTICO - COMPOSIÇÕES AUXILIARES

OBRA:	AMPLIAÇÃO DE CRECHE TIPO B - PADRÃO FNDE - CONSOLIDADO 01	DATA : 25/08/2021	BDI : 31,25%
DESCRIÇÃO:	AMPLIAÇÃO DE CRECHE TIPO B - PADRÃO FNDE	SEINFRA 027.1 COM DESONERAÇÃO	83,85% 47,76% 09/2021
LOCAL:	CEI MANUEL NECO TEIXEIRA FLORES ITAIPICOA/CE	SINAPI 2021.05 COM DESONERAÇÃO	83,85% 47,76% 08/2021
CLIENTE:	PREFEITURA MUNICIPAL DE ITAIPICOA	COMPOSIÇÕES PRÓPRIAS	0,00% 0,00%

00043132	ARAME RECOZIDO 16 BWG, D = 1,85 MM (0,016 KG/M) OU 18 BWG, D = 1,25 MM (0,01 KG/M)	SINAPI	KG	0,02500000	19,24	0,48
00039017	ESPACADOR / DISTANCIADOR CIRCULAR COM ENTRADA LATERAL EM PLASTICO, PARA VERGALHAO *4,2 A 12,5* MM, COBRIMENTO 20 MM	SINAPI	UN	2,81600000	0,21	0,59
TOTAL MATERIAL:						1,07

88238	AJUDANTE DE ARMADOR COM ENCARGOS COMPLEMENTARES	SINAPI	H	0,03100000	14,43	0,44
88245	ARMADOR COM ENCARGOS COMPLEMENTARES	SINAPI	H	0,18960000	18,32	3,47
92799	CORTE E DOBRA DE AÇO CA-60, DIÂMETRO DE 4,2 MM, UTILIZADO EM LAJE. AF_12/2015	SINAPI	KG	1,00000000	13,18	13,18
TOTAL SERVIÇO:						17,09
VALOR:						18,16

95329 - CURSO DE CAPACITAÇÃO PARA CARPINTEIRO DE ESQUADRIA (ENCARGOS COMPLEMENTARES) - HORISTA (H)						
00001214	CARPINTEIRO DE ESQUADRIAS	SINAPI	H	0,01050000	11,94	0,12
TOTAL MAO DE OBRA:						0,12
VALOR:						0,12

88261 - CARPINTEIRO DE ESQUADRIA COM ENCARGOS COMPLEMENTARES (H)						
00037370	ALIMENTACAO - HORISTA (COLETADO CAIXA)	SINAPI	H	1,00000000	2,52	2,52
00043483	EPI - FAMILIA CARPINTEIRO DE FORMAS - HORISTA (ENCARGOS COMPLEMENTARES - COLETADO CAIXA)	SINAPI	H	1,00000000	1,04	1,04
00037372	EXAMES - HORISTA (COLETADO CAIXA)	SINAPI	H	1,00000000	0,54	0,54
00043459	FERRAMENTAS - FAMILIA CARPINTEIRO DE FORMAS - HORISTA (ENCARGOS COMPLEMENTARES - COLETADO CAIXA)	SINAPI	H	1,00000000	0,38	0,38
00037373	SEGURO - HORISTA (COLETADO CAIXA)	SINAPI	H	1,00000000	0,06	0,06
00037371	TRANSPORTE - HORISTA (COLETADO CAIXA)	SINAPI	H	1,00000000	0,87	0,87
TOTAL ENCARGOS COMPLEMENTARES:						5,41


00001214	CARPINTEIRO DE ESQUADRIAS	SINAPI	H	1,00000000	11,94	11,94
TOTAL MAO DE OBRA:						11,94

95329	CURSO DE CAPACITAÇÃO PARA CARPINTEIRO DE ESQUADRIA (ENCARGOS COMPLEMENTARES) - HORISTA	SINAPI	H	1,00000000	0,12	0,12
TOTAL SERVIÇO:						0,12
VALOR:						17,47

89221 - BETONEIRA CAPACIDADE NOMINAL DE 600 L, CAPACIDADE DE MISTURA 360 L, MOTOR ELÉTRICO TRIFÁSICO POTÊNCIA DE 4 CV, SEM CARREGADOR - DEPRECIÇÃO. AF_11/2014 (H)						
00036397	BETONEIRA, CAPACIDADE NOMINAL 600 L, CAPACIDADE DE MISTURA 360L, MOTOR ELETRICO TRIFASICO 220/380V, POTENCIA 4CV, EXCLUSO CARREGADOR	SINAPI	UN	0,00006400	18.927,45	1,21

M L ENTRETENIMENTOS ASSESSORIA E SERVIÇOS EIRELI - ME
 CNPJ nº 29.326.036/0001-41
 endereço: Rua Joao Galdino Vasconcelos nº 228
 Bairro Centro Uruburetama - Ceará
 CEP 62.650-000
 inscrição municipal 42432876
 e-mail: mlentretenimentos@outlook.com

10



RELATÓRIO ANALÍTICO - COMPOSIÇÕES AUXILIARES

OBRA:	AMPLIAÇÃO DE CRECHE TIPO B - PADRÃO FNDE - CONSOLIDADO 01	DATA:	25/08/2021	BDI:	31,25%
DESCRIÇÃO:	AMPLIAÇÃO DE CRECHE TIPO B - PADRÃO FNDE	SEINFRA	027.1 COM DESONERAÇÃO	89,85%	47,70%
LOCAL:	CEI MANUEL NECO TEIXEIRA FLORES ITAÍPOCA/CE	SINAPI	2021/05 COM DESONERAÇÃO	89,85%	47,78%
CLIENTE:	PREFEITURA MUNICIPAL DE ITAÍPOCA	COMPOSIÇÕES PRÓPRIAS	0,00%	0,00%	

TOTAL EQUIPAMENTO:	1,21
VALOR:	1,21

89222 - BETONEIRA CAPACIDADE NOMINAL DE 600 L, CAPACIDADE DE MISTURA 360 L, MOTOR ELÉTRICO TRIFÁSICO POTÊNCIA DE 4 CV, SEM CARREGADOR - JUROS. AF_11/2014 (H)

00036397	BETONEIRA, CAPACIDADE NOMINAL 600 L, CAPACIDADE DE MISTURA 360L, MOTOR ELETRICO TRIFASICO 220/380V, POTENCIA 4CV, EXCLUSO CARREGADOR	SINAPI	UN	0,00000760	18.927,45	0,14
					TOTAL EQUIPAMENTO:	0,14
					VALOR:	0,14

89226 - BETONEIRA CAPACIDADE NOMINAL DE 600 L, CAPACIDADE DE MISTURA 360 L, MOTOR ELÉTRICO TRIFÁSICO POTÊNCIA DE 4 CV, SEM CARREGADOR - CHI DIURNO. AF_11/2014 (CHI)

89221	BETONEIRA CAPACIDADE NOMINAL DE 600 L, CAPACIDADE DE MISTURA 360 L, MOTOR ELÉTRICO TRIFÁSICO POTÊNCIA DE 4 CV, SEM CARREGADOR - DEPRECIÇÃO. AF_11/2014	SINAPI	H	1,00000000	1,21	1,21
89222	BETONEIRA CAPACIDADE NOMINAL DE 600 L, CAPACIDADE DE MISTURA 360 L, MOTOR ELÉTRICO TRIFÁSICO POTÊNCIA DE 4 CV, SEM CARREGADOR - JUROS. AF_11/2014	SINAPI	H	1,00000000	0,14	0,14
					TOTAL SERVIÇO:	1,35
					VALOR:	1,35

89223 - BETONEIRA CAPACIDADE NOMINAL DE 600 L, CAPACIDADE DE MISTURA 360 L, MOTOR ELÉTRICO TRIFÁSICO POTÊNCIA DE 4 CV, SEM CARREGADOR - MANUTENÇÃO. AF_11/2014 (H)

00036397	BETONEIRA, CAPACIDADE NOMINAL 600 L, CAPACIDADE DE MISTURA 360L, MOTOR ELETRICO TRIFASICO 220/380V, POTENCIA 4CV, EXCLUSO CARREGADOR	SINAPI	UN	0,00006000	18.927,45	1,13
					TOTAL EQUIPAMENTO:	1,13
					VALOR:	1,13

89224 - BETONEIRA CAPACIDADE NOMINAL DE 600 L, CAPACIDADE DE MISTURA 360 L, MOTOR ELÉTRICO TRIFÁSICO POTÊNCIA DE 4 CV, SEM CARREGADOR - MATERIAIS NA OPERAÇÃO. AF_11/2014 (H)

00002705	ENERGIA ELETRICA ATE 2000 KWH INDUSTRIAL, SEM DEMANDA	SINAPI	KWH	2,50000000	0,75	1,87
					TOTAL GERAL:	1,87
					VALOR:	1,87

89225 - BETONEIRA CAPACIDADE NOMINAL DE 600 L, CAPACIDADE DE MISTURA 360 L, MOTOR ELÉTRICO TRIFÁSICO POTÊNCIA DE 4 CV, SEM CARREGADOR - CHP DIURNO. AF_11/2014 (CHP)

89221	BETONEIRA CAPACIDADE NOMINAL DE 600 L, CAPACIDADE DE MISTURA 360 L, MOTOR ELÉTRICO TRIFÁSICO POTÊNCIA DE 4 CV, SEM CARREGADOR - DEPRECIÇÃO. AF_11/2014	SINAPI	H	1,00000000	1,21	1,21
89222	BETONEIRA CAPACIDADE NOMINAL DE 600 L, CAPACIDADE DE MISTURA 360 L, MOTOR ELÉTRICO TRIFÁSICO POTÊNCIA DE 4 CV, SEM CARREGADOR - JUROS. AF_11/2014	SINAPI	H	1,00000000	0,14	0,14
89223	BETONEIRA CAPACIDADE NOMINAL DE 600 L, CAPACIDADE DE MISTURA 360 L, MOTOR ELÉTRICO TRIFÁSICO POTÊNCIA DE 4 CV, SEM CARREGADOR - MANUTENÇÃO. AF_11/2014	SINAPI	H	1,00000000	1,13	1,13

5

RELATÓRIO ANALÍTICO - COMPOSIÇÕES AUXILIARES



OBRA:	AMPLIAÇÃO DE CRECHE TIPO B - PADRÃO FNDE - CONSOLIDADO D1	DATA:	25/08/2021
DESCRIÇÃO:	AMPLIAÇÃO DE CRECHE TIPO B - PADRÃO FNDE	BDI:	31,25%
LOCAL:	CEI MANUEL NÉCO TEIXEIRA FLORES ITAIPICAVA/CE	SEINFRA:	027.1 COM DESONERAÇÃO 83,85% 47,76% 05/2021
CLIENTE:	PREFEITURA MUNICIPAL DE ITAIPICAVA	SINAPI:	2021.06 COM DESONERAÇÃO 83,85% 47,76% 06/2021
			COMPOSIÇÕES PRÓPRIAS 0,00% 0,00%

89224	BETONEIRA CAPACIDADE NOMINAL DE 600 L, CAPACIDADE DE MISTURA 360 L, MOTOR ELÉTRICO TRIFÁSICO POTÊNCIA DE 4 CV, SEM CARREGADOR - MATERIAIS NA OPERAÇÃO. AF_11/2014	SINAPI	H	1,00000000	1,87	1,87
TOTAL SERVIÇO:						4,35
VALOR:						4,35

94971 - CONCRETO FCK = 25MPA, TRAÇO 1:2,3:2,7 (EM MASSA SECA DE CIMENTO/ AREIA MÉDIA/ BRITA 1) - PREPARO MECÂNICO COM BETONEIRA 600 L. AF_05/2021 (M3)						
00000370	AREIA MEDIA - POSTO JAZIDA/FORNECEDOR (RETIRADO NA JAZIDA, SEM TRANSPORTE)	SINAPI	M3	0,72750000	79,20	57,61
00001379	CIMENTO PORTLAND COMPOSTO CP II-32	SINAPI	KG	364,94330000	0,55	200,71
00004721	PEDRA BRITADA N. 1 (9,5 a 19 MM) POSTO PEDREIRA/FORNECEDOR. SEM FRETE	SINAPI	M3	0,59720000	76,62	45,75
TOTAL MATERIAL:						304,07

89226	BETONEIRA CAPACIDADE NOMINAL DE 600 L, CAPACIDADE DE MISTURA 360 L, MOTOR ELÉTRICO TRIFÁSICO POTÊNCIA DE 4 CV, SEM CARREGADOR - CHI DIURNO. AF_11/2014	SINAPI	CHI	0,60670000	1,35	0,81
89225	BETONEIRA CAPACIDADE NOMINAL DE 600 L, CAPACIDADE DE MISTURA 360 L, MOTOR ELÉTRICO TRIFÁSICO POTÊNCIA DE 4 CV, SEM CARREGADOR - CHP DIURNO. AF_11/2014	SINAPI	CHP	0,64340000	4,35	2,79
88377	OPERADOR DE BETONEIRA ESTACIONÁRIA/MISTURADOR COM ENCARGOS COMPLEMENTARES	SINAPI	H	1,25010000	15,67	19,58
88316	SERVEANTE COM ENCARGOS COMPLEMENTARES	SINAPI	H	1,97920000	14,63	28,95
TOTAL SERVIÇO:						52,13
VALOR:						356,20

90582 - VIBRADOR DE IMERSÃO, DIÂMETRO DE PONTEIRA 45MM, MOTOR ELÉTRICO TRIFÁSICO POTÊNCIA DE 2 CV - DEPRECIÇÃO. AF_06/2015 (H)						
00013896	VIBRADOR DE IMERSAO, DIAMETRO DA PONTEIRA DE *45* MM, COM MOTOR ELETRICO TRIFASICO DE 2 HP (2 CV)	SINAPI	UN	0,00012800	3.108,40	0,39
TOTAL EQUIPAMENTO:						0,39
VALOR:						0,39

90583 - VIBRADOR DE IMERSÃO, DIÂMETRO DE PONTEIRA 45MM, MOTOR ELÉTRICO TRIFÁSICO POTÊNCIA DE 2 CV - JUROS. AF_06/2015 (H)						
00013896	VIBRADOR DE IMERSAO, DIAMETRO DA PONTEIRA DE *45* MM, COM MOTOR ELETRICO TRIFASICO DE 2 HP (2 CV)	SINAPI	UN	0,00001510	3.108,40	0,04
TOTAL EQUIPAMENTO:						0,04
VALOR:						0,04

90587 - VIBRADOR DE IMERSÃO, DIÂMETRO DE PONTEIRA 45MM, MOTOR ELÉTRICO TRIFÁSICO POTÊNCIA DE 2 CV - CHI DIURNO. AF_06/2015 (CHI)						
90582	VIBRADOR DE IMERSÃO, DIÂMETRO DE PONTEIRA 45MM, MOTOR ELÉTRICO TRIFÁSICO POTÊNCIA DE 2 CV - DEPRECIÇÃO. AF_06/2015	SINAPI	H	1,00000000	0,39	0,39
90583	VIBRADOR DE IMERSÃO, DIÂMETRO DE PONTEIRA 45MM, MOTOR ELÉTRICO TRIFÁSICO POTÊNCIA DE 2 CV - JUROS. AF_06/2015	SINAPI	H	1,00000000	0,04	0,04

M L ENTRETENIMENTOS ASSESSORIA E SERVIÇOS EIRELI - ME
 CNPJ nº 29.326.036/0001-41
 endereço: Rua João Galdino Vasconcelos nº 228
 Bairro Centro Uruburetama - Ceará
 CEP 62.650-000
 inscrição municipal 42432876
 e-mail: mlientretenimentos@outlook.com



RELATÓRIO ANALÍTICO - COMPOSIÇÕES AUXILIARES

OBRA:	AMPLIAÇÃO DE CRECHE TIPO B - PADRÃO FNDE - CONSOLIDADADO 01	DATA:	25/08/2021	BDM:	31,25%
DESCRIÇÃO:	AMPLIAÇÃO DE CRECHE TIPO B - PADRÃO FNDE	SINAFRA	027.1 COM DESONERAÇÃO	83,86%	47,76%
LOCAL:	CEI MANUEL NECO TEIXEIRA FLORES ITAÍPOCACA	SINAPI	2021/05 COM DESONERAÇÃO	83,86%	47,76%
CLIENTE:	PREFEITURA MUNICIPAL DE ITAÍPOCACA	COMPOSIÇÕES PRÓPRIAS 0,00% 0,00%			

TOTAL SERVIÇO:	0,43
VALOR:	0,43

90584 - VIBRADOR DE IMERSÃO, DIÂMETRO DE PONTEIRA 45MM, MOTOR ELÉTRICO TRIFÁSICO POTÊNCIA DE 2 CV - MANUTENÇÃO. AF_06/2015 (H)

00013896	VIBRADOR DE IMERSAO, DIAMETRO DA PONTEIRA DE *45* MM, COM MOTOR ELETRICO TRIFASICO DE 2 HP (2 CV)	SINAPI	UN	0,00010000	3,108,40	0,31
TOTAL EQUIPAMENTO:						0,31
VALOR:						0,31

90585 - VIBRADOR DE IMERSÃO, DIÂMETRO DE PONTEIRA 45MM, MOTOR ELÉTRICO TRIFÁSICO POTÊNCIA DE 2 CV - MATERIAIS NA OPERAÇÃO. AF_06/2015 (H)

00002705	ENERGIA ELETRICA ATE 2000 KWH INDUSTRIAL, SEM DEMANDA	SINAPI	KWH	1,25000000	0,75	0,93
TOTAL GERAL:						0,93
VALOR:						0,93

90586 - VIBRADOR DE IMERSÃO, DIÂMETRO DE PONTEIRA 45MM, MOTOR ELÉTRICO TRIFÁSICO POTÊNCIA DE 2 CV - CHP DIURNO. AF_06/2015 (CHP)

90582	VIBRADOR DE IMERSÃO, DIÂMETRO DE PONTEIRA 45MM, MOTOR ELÉTRICO TRIFÁSICO POTÊNCIA DE 2 CV - DEPRECIAÇÃO. AF_06/2015	SINAPI	H	1,00000000	0,39	0,39
90583	VIBRADOR DE IMERSÃO, DIÂMETRO DE PONTEIRA 45MM, MOTOR ELÉTRICO TRIFÁSICO POTÊNCIA DE 2 CV - JUROS. AF_06/2015	SINAPI	H	1,00000000	0,04	0,04
90584	VIBRADOR DE IMERSÃO, DIÂMETRO DE PONTEIRA 45MM, MOTOR ELÉTRICO TRIFÁSICO POTÊNCIA DE 2 CV - MANUTENÇÃO. AF_06/2015	SINAPI	H	1,00000000	0,31	0,31
90585	VIBRADOR DE IMERSÃO, DIÂMETRO DE PONTEIRA 45MM, MOTOR ELÉTRICO TRIFÁSICO POTÊNCIA DE 2 CV - MATERIAIS NA OPERAÇÃO. AF_06/2015	SINAPI	H	1,00000000	0,93	0,93
TOTAL SERVIÇO:						1,67
VALOR:						1,67

9773A - PEÇA RETANGULAR PRÉ-MOLDADA, VOLUME DE CONCRETO DE 10 A 30 LITROS, TAXA DE AÇO APROXIMADA DE 30KG/M³. AF_01/2018 (M3)

00001368	CHAPA DE MADEIRA COMPENSADA RESINADA PARA FORMA DE CONCRETO, DE *2,2 X 1,1* M, E = 17 MM	SINAPI	M2	1,94040000	47,74	92,63
00002692	DESMOLDANTE PROTETOR PARA FORMAS DE MADEIRA, DE BASE OLEOSA EMULSIONADA EM AGUA	SINAPI	L	0,08330000	6,29	0,52
00020247	PREGO DE AÇO POLIDO COM CABECA 15 X 15 (1 1/4 X 13)	SINAPI	KG	0,43650000	19,10	8,33
00004517	SARRAFO *2,5 X 7,5* CM EM PINUS, MISTA OU EQUIVALENTE DA REGIAO - BRUTA	SINAPI	M	5,62830000	2,97	16,71
TOTAL MATERIAL:						118,19

88239	AJUDANTE DE CARPINTEIRO COM ENCARGOS COMPLEMENTARES	SINAPI	H	1,19200000	15,52	18,49
92783	ARMAÇÃO DE LAJE DE UMA ESTRUTURA CONVENCIONAL DE CONCRETO ARMADO EM UMA EDIFICAÇÃO TÉRREA OU SOBRADO UTILIZANDO AÇO CA-80 DE 4,2 MM - MONTAGEM. AF_12/2015	SINAPI	KG	27,89880000	18,16	506,64

X

RELATÓRIO ANALÍTICO - COMPOSIÇÕES AUXILIARES



OBRA:	AMPLIAÇÃO DE CRECHE TIPO B - PADRÃO FNDE - CONSOLIDADO 01	DATA : 25/08/2021	BDI : 31,25%
DESCRIÇÃO:	AMPLIAÇÃO DE CRECHE TIPO B - PADRÃO FNDE	SEINFRA	027.1 COM DESONERAÇÃO 83,85% 47,76% 09/2021
LOCAL:	CEI MANUEL NECO TEIXEIRA FLORES ITAIPICOACE	SINAPI	2021.05 COM DESONERAÇÃO 83,85% 47,76% 08/2021
CLIENTE:	PREFEITURA MUNICIPAL DE ITAIPICCA		COMPOSIÇÕES PRÓPRIAS 0,00% 0,00%

88261	CARPINTEIRO DE ESQUADRIA COM ENCARGOS COMPLEMENTARES	SINAPI	H	5,96000000	17,47	104,12
94971	CONCRETO FCK = 25MPA, TRAÇO 1:2,3:2,7 (EM MASSA SECA DE CIMENTO/ AREIA MÉDIA/ BRITA 1) - PREPARO MECÂNICO COM BETONEIRA 600 L. AF_05/2021	SINAPI	M3	1,20000000	356,20	427,44
88309	PEDREIRO COM ENCARGOS COMPLEMENTARES	SINAPI	H	31,54590000	18,41	580,76
91693	SERRA CIRCULAR DE BANCADA COM MOTOR ELÉTRICO POTÊNCIA DE 5HP, COM COIFA PARA DISCO 10" - CHI DIURNO. AF_08/2015	SINAPI	CHI	0,70430000	18,16	12,79
91692	SERRA CIRCULAR DE BANCADA COM MOTOR ELÉTRICO POTÊNCIA DE 5HP, COM COIFA PARA DISCO 10" - CHP DIURNO. AF_08/2015	SINAPI	CHP	0,48770000	20,59	10,04
88316	SERVENTE COM ENCARGOS COMPLEMENTARES	SINAPI	H	31,54590000	14,63	461,51
90587	VIBRADOR DE IMERSÃO, DIÂMETRO DE PONTEIRA 45MM, MOTOR ELÉTRICO TRIFÁSICO POTÊNCIA DE 2 CV - CHI DIURNO. AF_06/2015	SINAPI	CHI	18,24620000	0,43	7,84
90586	VIBRADOR DE IMERSÃO, DIÂMETRO DE PONTEIRA 45MM, MOTOR ELÉTRICO TRIFÁSICO POTÊNCIA DE 2 CV - CHP DIURNO. AF_06/2015	SINAPI	CHP	6,63500000	1,67	11,08
TOTAL SERVIÇO:						2.140,71
VALOR:						2.258,90

91529 - COMPACTADOR DE SOLOS DE PERCUSSÃO (SOQUETE) COM MOTOR A GASOLINA 4 TEMPOS, POTÊNCIA 4 CV - DEPRECIÇÃO. AF_08/2015 (H)

00013458	COMPACTADOR DE SOLOS DE PERCURSAO (SOQUETE) COM MOTOR A GASOLINA 4 TEMPOS DE 4 HP (4 CV)	SINAPI	UN	0,00005330	12.880,75	0,68
TOTAL EQUIPAMENTO:						0,68
VALOR:						0,68

91530 - COMPACTADOR DE SOLOS DE PERCUSSÃO (SOQUETE) COM MOTOR A GASOLINA 4 TEMPOS, POTÊNCIA 4 CV - JUROS. AF_08/2015 (H)

00013458	COMPACTADOR DE SOLOS DE PERCURSAO (SOQUETE) COM MOTOR A GASOLINA 4 TEMPOS DE 4 HP (4 CV)	SINAPI	UN	0,00000740	12.880,75	0,09
TOTAL EQUIPAMENTO:						0,09
VALOR:						0,09

91534 - COMPACTADOR DE SOLOS DE PERCUSSÃO (SOQUETE) COM MOTOR A GASOLINA 4 TEMPOS, POTÊNCIA 4 CV - CHI DIURNO. AF_08/2015 (CHI)

91529	COMPACTADOR DE SOLOS DE PERCUSSÃO (SOQUETE) COM MOTOR A GASOLINA 4 TEMPOS, POTÊNCIA 4 CV - DEPRECIÇÃO. AF_08/2015	SINAPI	H	1,00000000	0,68	0,68
91530	COMPACTADOR DE SOLOS DE PERCUSSÃO (SOQUETE) COM MOTOR A GASOLINA 4 TEMPOS, POTÊNCIA 4 CV - JUROS. AF_08/2015	SINAPI	H	1,00000000	0,09	0,09
88297	OPERADOR DE MÁQUINAS E EQUIPAMENTOS COM ENCARGOS COMPLEMENTARES	SINAPI	H	1,00000000	18,06	18,06
TOTAL SERVIÇO:						18,83
VALOR:						18,83

91531 - COMPACTADOR DE SOLOS DE PERCUSSÃO (SOQUETE) COM MOTOR A GASOLINA 4 TEMPOS, POTÊNCIA 4 CV - MANUTENÇÃO. AF_08/2015 (H)

M L ENTRETENIMENTOS ASSESSORIA E SERVIÇOS EIRELI - ME
 CNPJ nº 29.326.036/0001-41
 endereço: Rua Joao Galdino Vasconcelos nº 228
 Bairro Centro Uruburetama - Ceará
 CEP 62.650-000
 inscrição municipal 42432876
 e-mail: mlientretenimentos@outlook.com

0



RELATÓRIO ANALÍTICO - COMPOSIÇÕES AUXILIARES

OBRA:	AMPLIAÇÃO DE CRECHE TIPO B - PADRÃO FNDE - CONSOLIDADO 01	DATA: 25/08/2021	BDI: 31,25%
DESCRIÇÃO:	AMPLIAÇÃO DE CRECHE TIPO B - PADRÃO FNDE	SINFRA	027.1 COM DESONERAÇÃO 83,85% 47,78%
LOCAL:	CEI MANUEL NECO TEIXEIRA FLORES ITAIPÓCA	SINAPI	2021/05 COM DESONERAÇÃO 83,85% 47,79%
CLIENTE:	PREFEITURA MUNICIPAL DE ITAIPÓCA		COMPOSIÇÕES PRÓPRIAS 0,00% 0,00%

00013458	COMPACTADOR DE SOLOS DE PERCURSAO (SOQUETE) COM MOTOR A GASOLINA 4 TEMPOS DE 4 HP (4 CV)	SINAPI	UN	0,00006670	12.880,75	0,85
TOTAL EQUIPAMENTO:						0,85
VALOR:						0,85

91532 - COMPACTADOR DE SOLOS DE PERCUSSÃO (SOQUETE) COM MOTOR A GASOLINA 4 TEMPOS, POTÊNCIA 4 CV - MATERIAIS NA OPERAÇÃO. AF_08/2015 (H)						
00004222	GASOLINA COMUM	SINAPI	L	1,03000000	5,63	5,79
TOTAL MATERIAL:						5,79
VALOR:						5,79


91533 - COMPACTADOR DE SOLOS DE PERCUSSÃO (SOQUETE) COM MOTOR A GASOLINA 4 TEMPOS, POTÊNCIA 4 CV - CHP DIURNO. AF_08/2015 (CHP)						
91529	COMPACTADOR DE SOLOS DE PERCUSSÃO (SOQUETE) COM MOTOR A GASOLINA 4 TEMPOS, POTÊNCIA 4 CV - DEPRECIÇÃO. AF_08/2015	SINAPI	H	1,00000000	0,68	0,68
91530	COMPACTADOR DE SOLOS DE PERCUSSÃO (SOQUETE) COM MOTOR A GASOLINA 4 TEMPOS, POTÊNCIA 4 CV - JUROS. AF_08/2015	SINAPI	H	1,00000000	0,09	0,09
91531	COMPACTADOR DE SOLOS DE PERCUSSÃO (SOQUETE) COM MOTOR A GASOLINA 4 TEMPOS, POTÊNCIA 4 CV - MANUTENÇÃO. AF_08/2015	SINAPI	H	1,00000000	0,85	0,85
91532	COMPACTADOR DE SOLOS DE PERCUSSÃO (SOQUETE) COM MOTOR A GASOLINA 4 TEMPOS, POTÊNCIA 4 CV - MATERIAIS NA OPERAÇÃO. AF_08/2015	SINAPI	H	1,00000000	5,79	5,79
88297	OPERADOR DE MÁQUINAS E EQUIPAMENTOS COM ENCARGOS COMPLEMENTARES	SINAPI	H	1,00000000	18,06	18,06
TOTAL SERVIÇO:						25,47
VALOR:						25,47

101619 - PREPARO DE FUNDO DE VALA COM LARGURA MENOR QUE 1,5 M, COM CAMADA DE BRITA, LANÇAMENTO MANUAL. AF_08/2020 (M3)						
00004720	PEDRA BRITADA N. 0, OU PEDRISCO (4,8 A 9,5 MM) POSTO PEDREIRA/FORNECEDOR, SEM FRETE	SINAPI	M3	1,10000000	88,46	97,30
TOTAL MATERIAL:						97,30

91534	COMPACTADOR DE SOLOS DE PERCUSSÃO (SOQUETE) COM MOTOR A GASOLINA 4 TEMPOS, POTÊNCIA 4 CV - CHI DIURNO. AF_08/2015	SINAPI	CHI	0,06660000	18,83	1,25
91533	COMPACTADOR DE SOLOS DE PERCUSSÃO (SOQUETE) COM MOTOR A GASOLINA 4 TEMPOS, POTÊNCIA 4 CV - CHP DIURNO. AF_08/2015	SINAPI	CHP	0,07180000	25,47	1,82
88309	PEDREIRO COM ENCARGOS COMPLEMENTARES	SINAPI	H	2,49380000	18,41	45,91
88316	SERVEnte COM ENCARGOS COMPLEMENTARES	SINAPI	H	3,74070000	14,63	54,72
TOTAL SERVIÇO:						103,70
VALOR:						201,00

97886 - CAIXA ENTERRADA ELÉTRICA RETANGULAR, EM ALVENARIA COM TIJOLOS CERÂMICOS MACIÇOS, FUNDO COM BRITA, DIMENSÕES INTERNAS: 0,3X0,3X0,3 M. AF_12/2020 (UN)						
---	--	--	--	--	--	--

RELATÓRIO ANALÍTICO - COMPOSIÇÕES AUXILIARES

	OBRA: AMPLIAÇÃO DE CRECHE TIPO B - PADRÃO FNDE - CONSOLIDADO 01 DESCRIÇÃO: AMPLIAÇÃO DE CRECHE TIPO B - PADRÃO FNDE LOCAL: CEI MANUEL NEGO TEIXEIRA FLORES ITAIPUOCA/CE CLIENTE: PREFEITURA MUNICIPAL DE ITAIPUOCA	DATA: 25/08/2021 BDI: 31,25% SINIFRA 027.1 COM DESONERAÇÃO 83,85% 47,76% 05/2021 SINAPI 2021/06 COM DESONERAÇÃO 83,85% 47,76% 06/2021 COMPOSIÇÕES PRÓPRIAS 0,00% 0,00%
--	---	--

00007258	TJOLO CERAMICO MACICO COMUM *5 X 10 X 20* CM (L X A X C)	SINAPI	UN	48,75070000	0,63	30,71
TOTAL MATERIAL:						30,71

88628	ARGAMASSA TRAÇO 1:3 (EM VOLUME DE CIMENTO E AREIA MÉDIA ÚMIDA), PREPARO MECÂNICO COM BETONEIRA 400 L. AF_08/2019	SINAPI	M3	0,02780000	406,40	11,29
87316	ARGAMASSA TRAÇO 1:4 (EM VOLUME DE CIMENTO E AREIA GROSSA ÚMIDA) PARA CHAPISCO CONVENCIONAL, PREPARO MECÂNICO COM BETONEIRA 400 L. AF_08/2019	SINAPI	M3	0,00040000	355,28	0,14
88309	PEDREIRO COM ENCARGOS COMPLEMENTARES	SINAPI	H	1,53620000	18,41	28,28
97734	PEÇA RETANGULAR PRÉ-MOLDADA, VOLUME DE CONCRETO DE 10 A 30 LITROS, TAXA DE AÇO APROXIMADA DE 30KG/M³. AF_01/2018	SINAPI	M3	0,01750000	2.258,90	39,53
101619	PREPARO DE FUNDO DE VALA COM LARGURA MENOR QUE 1,5 M. COM CAMADA DE BRITA, LANÇAMENTO MANUAL. AF_08/2020	SINAPI	M3	0,03600000	201,00	7,23
88316	SERVENTE COM ENCARGOS COMPLEMENTARES	SINAPI	H	1,53620000	14,63	22,47
TOTAL SERVIÇO:						108,94
VALOR:						139,65

100475 - ARGAMASSA TRAÇO 1:3 (EM VOLUME DE CIMENTO E AREIA MÉDIA ÚMIDA) COM ADIÇÃO DE IMPERMEABILIZANTE, PREPARO MECÂNICO COM BETONEIRA 400 L. AF_08/2019 (M3)

00000123	ADITIVO IMPERMEABILIZANTE DE PEGA NORMAL PARA ARGAMASSAS E CONCRETOS SEM ARMACAO, LIQUIDO E ISENTO DE CLORETOS	SINAPI	L	19,44000000	6,54	127,13
00000370	AREIA MEDIA - POSTO JAZIDA/FORNECEDOR (RETIRADO NA JAZIDA, SEM TRANSPORTE)	SINAPI	M3	1,08000000	79,20	85,53
00001379	CIMENTO PORTLAND COMPOSTO CP II-32	SINAPI	KG	486,00000000	0,55	267,30
TOTAL MATERIAL:						479,96

88831	BETONEIRA CAPACIDADE NOMINAL DE 400 L, CAPACIDADE DE MISTURA 280 L, MOTOR ELÉTRICO TRIFÁSICO POTÊNCIA DE 2 CV, SEM CARREGADOR - CHI DIURNO. AF_10/2014	SINAPI	CHI	2,88000000	0,32	0,92
88830	BETONEIRA CAPACIDADE NOMINAL DE 400 L, CAPACIDADE DE MISTURA 280 L, MOTOR ELÉTRICO TRIFÁSICO POTÊNCIA DE 2 CV, SEM CARREGADOR - CHP DIURNO. AF_10/2014	SINAPI	CHP	0,87000000	1,52	1,32
88377	OPERADOR DE BETONEIRA ESTACIONÁRIA/MISTURADOR COM ENCARGOS COMPLEMENTARES	SINAPI	H	3,75000000	15,67	58,76
TOTAL SERVIÇO:						61,00
VALOR:						540,96

94970 - CONCRETO FCK = 20MPA, TRAÇO 1:2,7:3 (EM MASSA SECA DE CIMENTO/ AREIA MÉDIA/ BRITA 1) - PREPARO MECÂNICO COM BETONEIRA 600 L. AF_05/2021 (M3)

00000370	AREIA MEDIA - POSTO JAZIDA/FORNECEDOR (RETIRADO NA JAZIDA, SEM TRANSPORTE)	SINAPI	M3	0,76090000	79,20	60,26
00001379	CIMENTO PORTLAND COMPOSTO CP II-32	SINAPI	KG	325,15890000	0,55	178,83
00004721	PEDRA BRITADA N. 1 (9,5 a 19 MM) POSTO PEDREIRA/FORNECEDOR, SEM FRETE	SINAPI	M3	0,59120000	76,62	45,29
TOTAL MATERIAL:						284,38





RELATÓRIO ANALÍTICO - COMPOSIÇÕES AUXILIARES

OBRA:	AMPLIAÇÃO DE CRECHE TIPO B - PADRÃO FNDE - CONSOLIDADO 01	DATA:	25/08/2021	BDI:	31,25%
DESCRIÇÃO:	AMPLIAÇÃO DE CRECHE TIPO B - PADRÃO FNDE	SEINFRA	027.1 COM DESONERAÇÃO	83,85%	47,76%
LOCAL:	CEI MANUEL NECO TEIXEIRA FLORES (ITAIPUOCA)	SINAPI	2021/05 COM DESONERAÇÃO	83,85%	47,76%
CLIENTE:	PREFEITURA MUNICIPAL DE ITAIPUOCA	COMPOSIÇÕES PRÓPRIAS		0,00%	0,00%

89226	BETONEIRA CAPACIDADE NOMINAL DE 600 L, CAPACIDADE DE MISTURA 360 L, MOTOR ELÉTRICO TRIFÁSICO POTÊNCIA DE 4 CV, SEM CARREGADOR - CHI DIURNO. AF_11/2014	SINAPI	CHI	0,61970000	1,35	0,83
89225	BETONEIRA CAPACIDADE NOMINAL DE 600 L, CAPACIDADE DE MISTURA 360 L, MOTOR ELÉTRICO TRIFÁSICO POTÊNCIA DE 4 CV, SEM CARREGADOR - CHP DIURNO. AF_11/2014	SINAPI	CHP	0,65720000	4,35	2,85
88377	OPERADOR DE BETONEIRA ESTACIONÁRIA/MISTURADOR COM ENCARGOS COMPLEMENTARES	SINAPI	H	1,27680000	15,67	20,00
88316	SERVENTE COM ENCARGOS COMPLEMENTARES	SINAPI	H	2,02670000	14,63	29,65
TOTAL SERVIÇO:						53,33
VALOR:						337,71

94972 - CONCRETO FCK = 30MPA, TRAÇO 1:2,1:2,5 (EM MASSA SECA DE CIMENTO/ AREIA MÉDIA/ BRITA 1) - PREPARO MECÂNICO COM BETONEIRA 600 L. AF_05/2021 (M3)

00000370	AREIA MEDIA - POSTO JAZIDA/FORNECEDOR (RETIRADO NA JAZIDA, SEM TRANSPORTE)	SINAPI	M3	0,71190000	79,20	56,38
00001379	CIMENTO PORTLAND COMPOSTO CP II-32	SINAPI	KG	391,16630000	0,55	215,14
00004721	PEDRA BRITADA N. 1 (9,5 a 19 MM) POSTO PEDREIRA/FORNECEDOR, SEM FRETE	SINAPI	M3	0,59270000	76,62	45,41
TOTAL MATERIAL:						316,93

89226	BETONEIRA CAPACIDADE NOMINAL DE 600 L, CAPACIDADE DE MISTURA 360 L, MOTOR ELÉTRICO TRIFÁSICO POTÊNCIA DE 4 CV, SEM CARREGADOR - CHI DIURNO. AF_11/2014	SINAPI	CHI	0,60180000	1,35	0,81
89225	BETONEIRA CAPACIDADE NOMINAL DE 600 L, CAPACIDADE DE MISTURA 360 L, MOTOR ELÉTRICO TRIFÁSICO POTÊNCIA DE 4 CV, SEM CARREGADOR - CHP DIURNO. AF_11/2014	SINAPI	CHP	0,63820000	4,35	2,77
88377	OPERADOR DE BETONEIRA ESTACIONÁRIA/MISTURADOR COM ENCARGOS COMPLEMENTARES	SINAPI	H	1,24000000	15,67	19,43
88316	SERVENTE COM ENCARGOS COMPLEMENTARES	SINAPI	H	1,96330000	14,63	28,72
TOTAL SERVIÇO:						61,73
VALOR:						368,86

97735 - PEÇA RETANGULAR PRÉ-MOLDADA, VOLUME DE CONCRETO DE 30 A 100 LITROS, TAXA DE AÇO APROXIMADA DE 30KG/M³. AF_01/2018 (M3)

00001358	CHAPA DE MADEIRA COMPENSADA RESINADA PARA FORMA DE CONCRETO, DE *2,2 X 1,1* M, E = 17 MM	SINAPI	M2	1,31120000	47,74	62,59
00002692	DESMOLDANTE PROTETOR PARA FORMAS DE MADEIRA, DE BASE OLEOSA EMULSIONADA EM AGUA	SINAPI	L	0,05670000	6,29	0,35
00025247	PREGO DE AÇO POLIDO COM CABECA 15 X 16 (1 1/4 X 13)	SINAPI	KG	0,26190000	19,10	5,00
00004517	SARRAFO *2,5 X 7,5* CM EM PINUS, MISTA OU EQUIVALENTE DA REGIAO - BRUTA	SINAPI	M	4,47700000	2,97	13,29
TOTAL MATERIAL:						81,23

88239	AJUDANTE DE CARPINTEIRO COM ENCARGOS COMPLEMENTARES	SINAPI	H	0,73560000	15,52	11,41
92783	ARMAÇÃO DE LAJE DE UMA ESTRUTURA CONVENCIONAL DE CONCRETO ARMADO EM UMA EDIFICAÇÃO TÉRREA OU SOBRADO UTILIZANDO AÇO CA-60 DE 4,2 MM - MONTAGEM. AF_12/2015	SINAPI	KG	28,93690000	18,16	525,49
88261	CARPINTEIRO DE ESQUADRIA COM ENCARGOS COMPLEMENTARES	SINAPI	H	3,67800000	17,47	64,25

RELATÓRIO ANALÍTICO - COMPOSIÇÕES AUXILIARES



OBRA:	AMPLIAÇÃO DE CRECHE TIPO B - PADRÃO FNDE - CONSOLIDADO D1	DATA : 25/08/2021	BDI : 31,25%
DESCRIÇÃO:	AMPLIAÇÃO DE CRECHE TIPO B - PADRÃO FNDE	SEINFRA	027.1 COM DESONERAÇÃO 83,85% 47,76% 09/2021
LOCAL:	CEJ MANUEL NECO TEIXEIRA FLORES ITAIPUOCAE	SINAPI	2021.05 COM DESONERAÇÃO 83,85% 47,76% 09/2021
CLIENTE:	PREFEITURA MUNICIPAL DE ITAIPUOCA		COMPOSIÇÕES PRÓPRIAS 0,00% 0,00%

94972	CONCRETO FCK = 30MPA, TRAÇO 1:2,1:2,5 (EM MASSA SECA DE CIMENTO/ AREIA MÉDIA/ BRITA 1) - PREPARO MECÂNICO COM BETONEIRA 600 L. AF_05/2021	SINAPI	M3	1,20000000	368,66	442,39
88309	PEDREIRO COM ENCARGOS COMPLEMENTARES	SINAPI	H	22,88840000	18,41	421,37
91693	SERRA CIRCULAR DE BANCADA COM MOTOR ELÉTRICO POTÊNCIA DE 5HP, COM COIFA PARA DISCO 10" - CHI DIURNO. AF_08/2015	SINAPI	CHI	0,42260000	18,16	7,67
91692	SERRA CIRCULAR DE BANCADA COM MOTOR ELÉTRICO POTÊNCIA DE 5HP, COM COIFA PARA DISCO 10" - CHP DIURNO. AF_08/2015	SINAPI	CHP	0,31300000	20,59	6,44
88316	SERVEANTE COM ENCARGOS COMPLEMENTARES	SINAPI	H	22,88840000	14,63	334,85
90587	VIBRADOR DE IMERSÃO, DIÂMETRO DE PONTEIRA 45MM, MOTOR ELÉTRICO TRIFÁSICO POTÊNCIA DE 2 CV - CHI DIURNO. AF_06/2015	SINAPI	CHI	13,07150000	0,43	5,62
90586	VIBRADOR DE IMERSÃO, DIÂMETRO DE PONTEIRA 45MM, MOTOR ELÉTRICO TRIFÁSICO POTÊNCIA DE 2 CV - CHP DIURNO. AF_06/2015	SINAPI	CHP	4,75330000	1,67	7,93
TOTAL SERVIÇO:						1.827,4
VALOR:						1.908,65

101616 - PREPARO DE FUNDO DE VALA COM LARGURA MENOR QUE 1,5 M (ACERTO DO SOLO NATURAL). AF_08/2020 (M2)						
91534	COMPACTADOR DE SOLOS DE PERCUSSÃO (SOQUETE) COM MOTOR A GASOLINA 4 TEMPOS, POTÊNCIA 4 CV - CHI DIURNO. AF_08/2015	SINAPI	CHI	0,00360000	18,83	0,06
91533	COMPACTADOR DE SOLOS DE PERCUSSÃO (SOQUETE) COM MOTOR A GASOLINA 4 TEMPOS, POTÊNCIA 4 CV - CHP DIURNO. AF_08/2015	SINAPI	CHP	0,00360000	25,47	0,09
88309	PEDREIRO COM ENCARGOS COMPLEMENTARES	SINAPI	H	0,10200000	18,41	1,87
88316	SERVEANTE COM ENCARGOS COMPLEMENTARES	SINAPI	H	0,15310000	14,63	2,23
TOTAL SERVIÇO:						4,25
VALOR:						4,25

95357 - CURSO DE CAPACITAÇÃO PARA OPERADOR DE ESCAVADEIRA (ENCARGOS COMPLEMENTARES) - HORISTA (H)						
00004234	OPERADOR DE ESCAVADEIRA	SINAPI	H	0,00820000	15,35	0,12
TOTAL MAO DE OBRA:						0,12
VALOR:						0,12

88294 - OPERADOR DE ESCAVADEIRA COM ENCARGOS COMPLEMENTARES (H)						
00037370	ALIMENTAÇÃO - HORISTA (COLETADO CAIXA)	SINAPI	H	1,00000000	2,52	2,52
00043488	EPI - FAMÍLIA OPERADOR ESCAVADEIRA - HORISTA (ENCARGOS COMPLEMENTARES - COLETADO CAIXA)	SINAPI	H	1,00000000	0,62	0,62
00037372	EXAMES - HORISTA (COLETADO CAIXA)	SINAPI	H	1,00000000	0,54	0,54
00043464	FERRAMENTAS - FAMÍLIA OPERADOR ESCAVADEIRA - HORISTA (ENCARGOS COMPLEMENTARES - COLETADO CAIXA)	SINAPI	H	1,00000000	0,01	0,01
00037373	SEGURO - HORISTA (COLETADO CAIXA)	SINAPI	H	1,00000000	0,06	0,06
00037371	TRANSPORTE - HORISTA (COLETADO CAIXA)	SINAPI	H	1,00000000	0,87	0,87
TOTAL ENCARGOS COMPLEMENTARES:						4,62

M L ENTRETENIMENTOS ASSESSORIA E SERVIÇOS EIRELI - ME
 CNPJ nº 29.326.036/0001-41
 endereço: Rua Joao Galvão Vasconcelos nº 228
 Bairro Centro Uruburetama - Ceará
 CEP 62.650-000
 inscrição municipal 42432876
 e-mail: mlentretenimentos@outlook.com





RELATÓRIO ANALÍTICO - COMPOSIÇÕES AUXILIARES

OBRA:	AMPLIAÇÃO DE CRECHE TIPO B - PADRÃO FNDE - CONSOLIDADO 01	DATA:	25/08/2021	BDI:	31,36%	Comissão Permanente
DESCRIÇÃO:	AMPLIAÇÃO DE CRECHE TIPO B - PADRÃO FNDE	SEINFRA	027.1 COM DESONERAÇÃO	83,85%	47,78%	06/2021
LOCAL:	CEI MANUEL NEDO TEIXEIRA FLORES ITAÍPOCA/CE	SINAPI	2021/05 COM DESONERAÇÃO	83,85%	47,78%	08/2021
CLIENTE:	PREFEITURA MUNICIPAL DE ITAÍPOCA		COMPOSIÇÕES PRÓPRIAS	0,00%	0,00%	

00004234	OPERADOR DE ESCAVADEIRA	SINAPI	H	1,00000000	15,35	15,35
					TOTAL MAO DE OBRA:	15,35

95357	CURSO DE CAPACITAÇÃO PARA OPERADOR DE ESCAVADEIRA (ENCARGOS COMPLEMENTARES) - HORISTA	SINAPI	H	1,00000000	0,12	0,12
					TOTAL SERVIÇO:	0,12
					VALOR:	20,09

88857 - RETROESCAVADEIRA SOBRE RODAS COM CARREGADEIRA, TRAÇÃO 4X4, POTÊNCIA LÍQ. 88 HP, CAÇAMBA CARREG. CAP. MÍN. 1 M3, CAÇAMBA RETRO CAP. 0,26 M3, PESO OPERACIONAL MÍN. 6.674 KG, PROFUNDIDADE ESCAVAÇÃO MÁX. 4,37 M - DEPRECIÇÃO. AF_06/2014 (H)

00038531	RETROESCAVADEIRA SOBRE RODAS COM CARREGADEIRA, TRACAO 4 X 4, POTENCIA LIQUIDA 88 HP, PESO OPERACIONAL MINIMO DE 6674 KG, CAPACIDADE DA CARREGADEIRA DE 1,00 M3 E DA RETROESCAVADEIRA MINIMA DE 0,26 M3, PROFUNDIDADE DE ESCAVACAO MAXIMA DE 4,37 M	SINAPI	UN	0,00005600	298.429,74	16,71
					TOTAL EQUIPAMENTO:	16,71
					VALOR:	16,71

88858 - RETROESCAVADEIRA SOBRE RODAS COM CARREGADEIRA, TRAÇÃO 4X4, POTÊNCIA LÍQ. 88 HP, CAÇAMBA CARREG. CAP. MÍN. 1 M3, CAÇAMBA RETRO CAP. 0,26 M3, PESO OPERACIONAL MÍN. 6.674 KG, PROFUNDIDADE ESCAVAÇÃO MÁX. 4,37 M - JUROS. AF_06/2014 (H)

00036531	RETROESCAVADEIRA SOBRE RODAS COM CARREGADEIRA, TRACAO 4 X 4, POTENCIA LIQUIDA 88 HP, PESO OPERACIONAL MINIMO DE 6674 KG, CAPACIDADE DA CARREGADEIRA DE 1,00 M3 E DA RETROESCAVADEIRA MINIMA DE 0,26 M3, PROFUNDIDADE DE ESCAVACAO MAXIMA DE 4,37 M	SINAPI	UN	0,00000760	298.429,74	2,26
					TOTAL EQUIPAMENTO:	2,26
					VALOR:	2,26

5679 - RETROESCAVADEIRA SOBRE RODAS COM CARREGADEIRA, TRAÇÃO 4X4, POTÊNCIA LÍQ. 88 HP, CAÇAMBA CARREG. CAP. MÍN. 1 M3, CAÇAMBA RETRO CAP. 0,26 M3, PESO OPERACIONAL MÍN. 6.674 KG, PROFUNDIDADE ESCAVAÇÃO MÁX. 4,37 M - CHI DIURNO. AF_06/2014 (CHI)

88294	OPERADOR DE ESCAVADEIRA COM ENCARGOS COMPLEMENTARES	SINAPI	H	1,00000000	20,09	20,09
88857	RETROESCAVADEIRA SOBRE RODAS COM CARREGADEIRA, TRAÇÃO 4X4, POTÊNCIA LÍQ. 88 HP, CAÇAMBA CARREG. CAP. MÍN. 1 M3, CAÇAMBA RETRO CAP. 0,26 M3, PESO OPERACIONAL MÍN. 6.674 KG, PROFUNDIDADE ESCAVAÇÃO MÁX. 4,37 M - DEPRECIÇÃO. AF_06/2014	SINAPI	H	1,00000000	16,71	16,71
88858	RETROESCAVADEIRA SOBRE RODAS COM CARREGADEIRA, TRAÇÃO 4X4, POTÊNCIA LÍQ. 88 HP, CAÇAMBA CARREG. CAP. MÍN. 1 M3, CAÇAMBA RETRO CAP. 0,26 M3, PESO OPERACIONAL MÍN. 6.674 KG, PROFUNDIDADE ESCAVAÇÃO MÁX. 4,37 M - JUROS. AF_06/2014	SINAPI	H	1,00000000	2,26	2,26
					TOTAL SERVIÇO:	39,06
					VALOR:	39,06

5664 - RETROESCAVADEIRA SOBRE RODAS COM CARREGADEIRA, TRAÇÃO 4X4, POTÊNCIA LÍQ. 88 HP, CAÇAMBA CARREG. CAP. MÍN. 1 M3, CAÇAMBA RETRO CAP. 0,26 M3, PESO OPERACIONAL MÍN. 6.674 KG, PROFUNDIDADE ESCAVAÇÃO MÁX. 4,37 M - MANUTENÇÃO. AF_06/2014 (H)

RELATÓRIO ANALÍTICO - COMPOSIÇÕES AUXILIARES



OBRA:	AMPLIAÇÃO DE CRECHE TIPO B - PADRÃO FNDE - CONSOLIDADO 01	DATA : 25/08/2021	BDI : 31,25%
DESCRIÇÃO:	AMPLIAÇÃO DE CRECHE TIPO B - PADRÃO FNDE	SEINFRA 027.1 COM DESONERAÇÃO	83,85% 47,76% 05/2021
LOCAL:	CEI MANUEL NECO TEIXEIRA FLORES ITAIPICOACE	SINAPI 2021/06 COM DESONERAÇÃO	83,85% 47,76% 06/2021
CLIENTE:	PREFEITURA MUNICIPAL DE ITAIPOCA	COMPOSIÇÕES PRÓPRIAS	0,00% 0,00%

00036531	RETROESCAVADEIRA SOBRE RODAS COM CARREGADEIRA, TRACAO 4 X 4, POTENCIA LIQUIDA 88 HP, PESO OPERACIONAL MINIMO DE 6674 KG, CAPACIDADE DA CARREGADEIRA DE 1,00 M3 E DA RETROESCAVADEIRA MINIMA DE 0,26 M3, PROFUNDIDADE DE ESCAVACAO MAXIMA DE 4,37 M	SINAPI	UN	0,00007000	298.429,74	20,89
TOTAL EQUIPAMENTO:						20,89
VALOR:						20,89

53786 - RETROESCAVADEIRA SOBRE RODAS COM CARREGADEIRA, TRACÃO 4X4, POTÊNCIA LÍQ. 88 HP, CAÇAMBA CARREG. CAP. MÍN. 1 M3, CAÇAMBA RETRO CAP. 0,26 M3, PESO OPERACIONAL MÍN. 6.674 KG, PROFUNDIDADE ESCAVAÇÃO MÁX. 4,37 M - MATERIAIS NA OPERAÇÃO. AF_06/2014 (H)

00004221	OLEO DIESEL COMBUSTIVEL COMUM	SINAPI	L	8,92000000	4,54	40,49
TOTAL MATERIAL:						40,49
VALOR:						40,49

5678 - RETROESCAVADEIRA SOBRE RODAS COM CARREGADEIRA, TRACÃO 4X4, POTÊNCIA LÍQ. 88 HP, CAÇAMBA CARREG. CAP. MÍN. 1 M3, CAÇAMBA RETRO CAP. 0,26 M3, PESO OPERACIONAL MÍN. 6.674 KG, PROFUNDIDADE ESCAVAÇÃO MÁX. 4,37 M - CHP DIURNO. AF_06/2014 (CHP)

88294	OPERADOR DE ESCAVADEIRA COM ENCARGOS COMPLEMENTARES	SINAPI	H	1,00000000	20,09	20,09
88857	RETROESCAVADEIRA SOBRE RODAS COM CARREGADEIRA, TRACÃO 4X4, POTÊNCIA LÍQ. 88 HP, CAÇAMBA CARREG. CAP. MÍN. 1 M3, CAÇAMBA RETRO CAP. 0,26 M3, PESO OPERACIONAL MÍN. 6.674 KG, PROFUNDIDADE ESCAVAÇÃO MÁX. 4,37 M - DEPRECIÇÃO. AF_06/2014	SINAPI	H	1,00000000	16,71	16,71
88858	RETROESCAVADEIRA SOBRE RODAS COM CARREGADEIRA, TRACÃO 4X4, POTÊNCIA LÍQ. 88 HP, CAÇAMBA CARREG. CAP. MÍN. 1 M3, CAÇAMBA RETRO CAP. 0,26 M3, PESO OPERACIONAL MÍN. 6.674 KG, PROFUNDIDADE ESCAVAÇÃO MÁX. 4,37 M - JUROS. AF_06/2014	SINAPI	H	1,00000000	2,26	2,26
5664	RETROESCAVADEIRA SOBRE RODAS COM CARREGADEIRA, TRACÃO 4X4, POTÊNCIA LÍQ. 88 HP, CAÇAMBA CARREG. CAP. MÍN. 1 M3, CAÇAMBA RETRO CAP. 0,26 M3, PESO OPERACIONAL MÍN. 6.674 KG, PROFUNDIDADE ESCAVAÇÃO MÁX. 4,37 M - MANUTENÇÃO. AF_06/2014	SINAPI	H	1,00000000	20,89	20,89
53786	RETROESCAVADEIRA SOBRE RODAS COM CARREGADEIRA, TRACÃO 4X4, POTÊNCIA LÍQ. 88 HP, CAÇAMBA CARREG. CAP. MÍN. 1 M3, CAÇAMBA RETRO CAP. 0,26 M3, PESO OPERACIONAL MÍN. 6.674 KG, PROFUNDIDADE ESCAVAÇÃO MÁX. 4,37 M - MATERIAIS NA OPERAÇÃO. AF_06/2014	SINAPI	H	1,00000000	40,49	40,49
TOTAL SERVICIO:						100,44
VALOR:						100,44

97906 - CAIXA ENTERRADA HIDRÁULICA RETANGULAR, EM ALVENARIA COM BLOCOS DE CONCRETO, DIMENSÕES INTERNAS: 0,6X0,6X0,6 M PARA REDE DE ESGOTO. AF_12/2020 (UN)

00000650	BLOCO DE VEDACAO DE CONCRETO, 9 X 19 X 39 CM (CLASSE C - NBR 6136)	SINAPI	UN	22,41450000	1,97	44,15
TOTAL MATERIAL:						44,15

100475	ARGAMASSA TRACAO 1:3 (EM VOLUME DE CIMENTO E AREIA MÉDIA ÚMIDA) COM ADIÇÃO DE IMPERMEABILIZANTE, PREPARO MECÂNICO COM BETONEIRA 400 L. AF_08/2019	SINAPI	M3	0,07280000	540,96	39,38
--------	---	--------	----	------------	--------	-------

M L ENTRETENIMENTOS ASSESSORIA E SERVIÇOS EIRELI - ME
 CNPJ nº 29.328.036/0001-41
 endereço: Rua Joao Galdino Vasconcelos nº 228
 Bairro Centro Uruburetama - Ceará
 CEP 62.650-000
 inscrição municipal 42432876
 e-mail: mientretenimentos@outlook.com



RELATÓRIO ANALÍTICO - COMPOSIÇÕES AUXILIARES

OBRA:	AMPLIAÇÃO DE CRECHE TIPO B - PADRÃO FNDE - CONSOLIDADO 01	DATA:	25/08/2021	BDI:	31,25%	
DESCRIÇÃO:	AMPLIAÇÃO DE CRECHE TIPO B - PADRÃO FNDE	SEINFRA	027.1 COM DESONERAÇÃO	83,85%	47,76%	05/2021
LOCAL:	CEI MANUEL NECO TEIXEIRA FLORES ITAIPÓCA/CE	SINAPI	2021/05 COM DESONERAÇÃO	83,85%	47,76%	08/2021
CLIENTE:	PREFEITURA MUNICIPAL DE ITAIPÓCA		COMPOSIÇÕES PRÓPRIAS	0,00%	0,00%	

87316	ARGAMASSA TRAÇO 1:4 (EM VOLUME DE CIMENTO E AREIA GROSSA ÚMIDA) PARA CHAPISCO CONVENCIONAL, PREPARO MECÂNICO COM BETONEIRA 400 L. AF_08/2019	SINAPI	M3	0,00140000	355,28	0,49
94970	CONCRETO FCK = 20MPA, TRAÇO 1:2,7:3 (EM MASSA SECA DE CIMENTO/ AREIA MÉDIA/ BRITA 1) - PREPARO MECÂNICO COM BETONEIRA 600 L. AF_05/2021	SINAPI	M3	0,07440000	337,71	25,12
88309	PEDREIRO COM ENCARGOS COMPLEMENTARES	SINAPI	H	4,22300000	18,41	77,74
97735	PEÇA RETANGULAR PRÉ-MOLDADA, VOLUME DE CONCRETO DE 30 A 100 LITROS, TAXA DE AÇO APROXIMADA DE 30KG/M³. AF_01/2018	SINAPI	M3	0,04480000	1.908,65	85,50
101616	PREPARO DE FUNDO DE VALA COM LARGURA MENOR QUE 1,5 M (ACERTO DO SOLO NATURAL). AF_08/2020	SINAPI	M2	0,81000000	4,25	3,44
5679	RETROESCAVADEIRA SOBRE RODAS COM CARREGADEIRA, TRAÇÃO 4X4, POTÊNCIA LIQ. 88 HP, CAÇAMBA CARREG. CAP. MÍN. 1 M3, CAÇAMBA RETRO CAP. 0,26 M3, PESO OPERACIONAL MÍN. 6.674 KG, PROFUNDIDADE ESCAVAÇÃO MÁX. 4,37 M - CHI DIURNO. AF_06/2014	SINAPI	CHI	0,02940000	39,06	1,14
5678	RETROESCAVADEIRA SOBRE RODAS COM CARREGADEIRA, TRAÇÃO 4X4, POTÊNCIA LIQ. 88 HP, CAÇAMBA CARREG. CAP. MÍN. 1 M3, CAÇAMBA RETRO CAP. 0,26 M3, PESO OPERACIONAL MÍN. 6.674 KG, PROFUNDIDADE ESCAVAÇÃO MÁX. 4,37 M - CHP DIURNO. AF_06/2014	SINAPI	CHP	0,00870000	100,44	0,87
88316	SERVENTE COM ENCARGOS COMPLEMENTARES	SINAPI	H	4,22300000	14,63	61,78
					TOTAL SERVIÇO:	285,46
					VALOR:	339,61

91937 - CAIXA OCTOGONAL 3" X 3", PVC, INSTALADA EM LAJE - FORNECIMENTO E INSTALAÇÃO. AF_12/2015 (UN)						
0001871	CAIXA OCTOGONAL DE FUNDO MOVEL, EM PVC, DE 3" X 3", PARA ELETRODUTO FLEXIVEL CORRUGADO	SINAPI	UN	1,00000000	3,48	3,48
					TOTAL MATERIAL:	3,48

88247	AUXILIAR DE ELETRICISTA COM ENCARGOS COMPLEMENTARES	SINAPI	H	0,14300000	14,66	2,09
88264	ELETRICISTA COM ENCARGOS COMPLEMENTARES	SINAPI	H	0,14300000	18,55	2,65
					TOTAL SERVIÇO:	4,74
					VALOR:	8,22

88387 - MISTURADOR DE ARGAMASSA, EIXO HORIZONTAL, CAPACIDADE DE MISTURA 300 KG, MOTOR ELÉTRICO POTÊNCIA 5 CV - DEPRECIÇÃO. AF_06/2014 (H)						
00037544	MISTURADOR DE ARGAMASSA, EIXO HORIZONTAL, CAPACIDADE DE MISTURA 300 KG, MOTOR ELETRICO TRIFASICO 220/380 V, POTENCIA 5 CV	SINAPI	UN	0,00006400	12.332,71	0,78
					TOTAL EQUIPAMENTO:	0,78
					VALOR:	0,78

88388 - MISTURADOR DE ARGAMASSA, EIXO HORIZONTAL, CAPACIDADE DE MISTURA 300 KG, MOTOR ELÉTRICO POTÊNCIA 5 CV - JUROS. AF_06/2014 (H)						
00037544	MISTURADOR DE ARGAMASSA, EIXO HORIZONTAL, CAPACIDADE DE MISTURA 300 KG, MOTOR ELETRICO TRIFASICO 220/380 V, POTENCIA 5 CV	SINAPI	UN	0,00000760	12.332,71	0,09
					TOTAL EQUIPAMENTO:	0,09

RELATÓRIO ANALÍTICO - COMPOSIÇÕES AUXILIARES



OBRA:	AMPLIAÇÃO DE CRECHE TIPO B - PADRÃO FNDE - CONSOLIDADO 01	DATA :	25/08/2021	BDI :	31,25%	
DESCRIÇÃO:	AMPLIAÇÃO DE CRECHE TIPO B - PADRÃO FNDE	SEINFRA	027,1 COM DESONERAÇÃO	63,85%	47,76%	08/2021
LOCAL:	CEI MANUEL NEGO TEIXEIRA FLORES ITAIPUOCA	SINAPI	2021/05 COM DESONERAÇÃO	63,85%	47,78%	08/2021
CLIENTE:	PREFEITURA MUNICIPAL DE ITAIPUOCA		COMPOSIÇÕES PRÓPRIAS	0,00%	0,00%	

VALOR:	0,09
--------	------

88392 - MISTURADOR DE ARGAMASSA, EIXO HORIZONTAL, CAPACIDADE DE MISTURA 300 KG, MOTOR ELÉTRICO POTÊNCIA 5 CV - CHI DIURNO. AF_06/2014 (CHI)

88387	MISTURADOR DE ARGAMASSA, EIXO HORIZONTAL, CAPACIDADE DE MISTURA 300 KG, MOTOR ELÉTRICO POTÊNCIA 5 CV - DEPRECIÇÃO. AF_06/2014	SINAPI	H	1,00000000	0,78	0,78
88389	MISTURADOR DE ARGAMASSA, EIXO HORIZONTAL, CAPACIDADE DE MISTURA 300 KG, MOTOR ELÉTRICO POTÊNCIA 5 CV - JUROS. AF_06/2014	SINAPI	H	1,00000000	0,09	0,09

TOTAL SERVIÇO:	0,87
----------------	------

VALOR:	0,87
--------	------

88390 - MISTURADOR DE ARGAMASSA, EIXO HORIZONTAL, CAPACIDADE DE MISTURA 300 KG, MOTOR ELÉTRICO POTÊNCIA 5 CV - MANUTENÇÃO. AF_06/2014 (H)

00037544	MISTURADOR DE ARGAMASSA, EIXO HORIZONTAL, CAPACIDADE DE MISTURA 300 KG, MOTOR ELETRICO TRIFASICO 220/380 V, POTENCIA 5 CV	SINAPI	UN	0,00000000	12,332,71	0,98
----------	---	--------	----	------------	-----------	------

TOTAL EQUIPAMENTO:	0,98
--------------------	------

VALOR:	0,98
--------	------

88391 - MISTURADOR DE ARGAMASSA, EIXO HORIZONTAL, CAPACIDADE DE MISTURA 300 KG, MOTOR ELÉTRICO POTÊNCIA 5 CV - MATERIAIS NA OPERAÇÃO. AF_06/2014 (H)

00002705	ENERGIA ELETRICA ATE 2000 KWH INDUSTRIAL, SEM DEMANDA	SINAPI	KW/H	3,13000000	0,75	2,34
----------	---	--------	------	------------	------	------

TOTAL GERAL:	2,34
--------------	------

VALOR:	2,34
--------	------

88386 - MISTURADOR DE ARGAMASSA, EIXO HORIZONTAL, CAPACIDADE DE MISTURA 300 KG, MOTOR ELÉTRICO POTÊNCIA 5 CV - CHP DIURNO. AF_06/2014 (CHP)

88387	MISTURADOR DE ARGAMASSA, EIXO HORIZONTAL, CAPACIDADE DE MISTURA 300 KG, MOTOR ELÉTRICO POTÊNCIA 5 CV - DEPRECIÇÃO. AF_06/2014	SINAPI	H	1,00000000	0,78	0,78
88389	MISTURADOR DE ARGAMASSA, EIXO HORIZONTAL, CAPACIDADE DE MISTURA 300 KG, MOTOR ELÉTRICO POTÊNCIA 5 CV - JUROS. AF_06/2014	SINAPI	H	1,00000000	0,09	0,09
88390	MISTURADOR DE ARGAMASSA, EIXO HORIZONTAL, CAPACIDADE DE MISTURA 300 KG, MOTOR ELÉTRICO POTÊNCIA 5 CV - MANUTENÇÃO. AF_06/2014	SINAPI	H	1,00000000	0,98	0,98
88391	MISTURADOR DE ARGAMASSA, EIXO HORIZONTAL, CAPACIDADE DE MISTURA 300 KG, MOTOR ELÉTRICO POTÊNCIA 5 CV - MATERIAIS NA OPERAÇÃO. AF_06/2014	SINAPI	H	1,00000000	2,34	2,34

TOTAL SERVIÇO:	4,19
----------------	------

VALOR:	4,19
--------	------

87393 - ARGAMASSA INDUSTRIALIZADA PARA CHAPISCO ROLADO, PREPARO COM MISTURADOR DE EIXO HORIZONTAL DE 300 KG. AF_08/2019 (M3)

00037552	ARGAMASSA INDUSTRIALIZADA PARA CHAPISCO ROLADO	SINAPI	KG	1,981,2300000	2,37	4.695,51
----------	--	--------	----	---------------	------	----------



RELATÓRIO ANALÍTICO - COMPOSIÇÕES AUXILIARES

OBRA:	AMPLIAÇÃO DE CRECHE TIPO B - PADRÃO FNDE - CONSOLIDADO 01	DATA:	25/08/2021	BDI:	31,25%	
DESCRIÇÃO:	AMPLIAÇÃO DE CRECHE TIPO B - PADRÃO FNDE	SINAFRA	027.1 COM DESONERAÇÃO	83,85%	47,76%	05/2021
LOCAL:	CEI MANUEL NECO TEIXEIRA FLORES ITAIPÓCA/CE	SINAPI	2021/05 COM DESONERAÇÃO	83,85%	47,76%	08/2021
CLIENTE:	PREFEITURA MUNICIPAL DE ITAIPÓCA		COMPOSIÇÕES PRÓPRIAS	0,00%	0,00%	

TOTAL MATERIAL: 4.695,51

88392	MISTURADOR DE ARGAMASSA, EIXO HORIZONTAL, CAPACIDADE DE MISTURA 300 KG, MOTOR ELÉTRICO POTÊNCIA 5 CV - CHI DIURNO. AF_06/2014	SINAPI	CHI	3,62000000	0,87	3,14
88386	MISTURADOR DE ARGAMASSA, EIXO HORIZONTAL, CAPACIDADE DE MISTURA 300 KG, MOTOR ELÉTRICO POTÊNCIA 5 CV - CHP DIURNO. AF_06/2014	SINAPI	CHP	1,10000000	4,19	4,60
88377	OPERADOR DE BETONEIRA ESTACIONÁRIA/MISTURADOR COM ENCARGOS COMPLEMENTARES	SINAPI	H	4,72000000	15,67	73,96
					TOTAL SERVIÇO:	81,70
					VALOR:	4.777,21

87903 - CHAPISCO APLICADO EM ALVENARIA (COM PRESENÇA DE VÃOS) E ESTRUTURAS DE CONCRETO DE FACHADA, COM ROLO PARA TEXTURA ACRÍLICA. ARGAMASSA INDUSTRIALIZADA COM PREPARO EM MISTURADOR 300 KG. AF_06/2014 (M2)

87393	ARGAMASSA INDUSTRIALIZADA PARA CHAPISCO ROLADO, PREPARO COM MISTURADOR DE EIXO HORIZONTAL DE 300 KG. AF_08/2019	SINAPI	M3	0,00150000	4.777,21	7,16
88309	PEDREIRO COM ENCARGOS COMPLEMENTARES	SINAPI	H	0,10800000	18,41	1,98
88316	SERVEnte COM ENCARGOS COMPLEMENTARES	SINAPI	H	0,05400000	14,63	0,79
					TOTAL SERVIÇO:	9,93
					VALOR:	9,93

87877 - CHAPISCO APLICADO EM ALVENARIAS E ESTRUTURAS DE CONCRETO INTERNAS, COM ROLO PARA TEXTURA ACRÍLICA. ARGAMASSA INDUSTRIALIZADA COM PREPARO EM MISTURADOR 300 KG. AF_06/2014 (M2)

87393	ARGAMASSA INDUSTRIALIZADA PARA CHAPISCO ROLADO, PREPARO COM MISTURADOR DE EIXO HORIZONTAL DE 300 KG. AF_08/2019	SINAPI	M3	0,00150000	4.777,21	7,16
88309	PEDREIRO COM ENCARGOS COMPLEMENTARES	SINAPI	H	0,04200000	18,41	0,77
88316	SERVEnte COM ENCARGOS COMPLEMENTARES	SINAPI	H	0,00420000	14,63	0,06
					TOTAL SERVIÇO:	7,99
					VALOR:	7,99

88629 - ARGAMASSA TRAÇO 1:3 (EM VOLUME DE CIMENTO E AREIA MÉDIA ÚMIDA), PREPARO MANUAL AF_08/2019 (M3)

00000370	AREIA MEDIA - POSTO JAZIDA/FORNECEDOR (RETIRADO NA JAZIDA, SEM TRANSPORTE)	SINAPI	M3	1,07000000	79,20	84,74
00001379	CIMENTO PORTLAND COMPOSTO CP II-32	SINAPI	KG	482,96000000	0,55	265,62
					TOTAL MATERIAL:	350,36

88316	SERVEnte COM ENCARGOS COMPLEMENTARES	SINAPI	H	8,57000000	14,63	125,37
					TOTAL SERVIÇO:	125,37
					VALOR:	475,73

95317 - CURSO DE CAPACITAÇÃO PARA AUXILIAR DE ENCANADOR OU BOMBEIRO HIDRÁULICO (ENCARGOS COMPLEMENTARES) - HORISTA (H)

RELATÓRIO ANALÍTICO - COMPOSIÇÕES AUXILIARES



OBRA:	AMPLIAÇÃO DE CRECHE TIPO B - PADRÃO FNDE - CONSOLIDADO 01	DATA:	25/08/2021	BDI:	31,25%
DESCRIÇÃO:	AMPLIAÇÃO DE CRECHE TIPO B - PADRÃO FNDE	SEINFRA	027.1 COM DESONERAÇÃO	83,85%	47,76%
LOCAL:	CEI MANUEL NECO TEIXEIRA FLORES ITAIPUOCA/CE	SINAPI	2021/06 COM DESONERAÇÃO	83,85%	47,76%
CLIENTE:	PREFEITURA MUNICIPAL DE ITAIPUOCA		COMPOSIÇÕES PRÓPRIAS	0,00%	0,00%

00000246	AUXILIAR DE ENCANADOR OU BOMBEIRO HIDRAULICO	SINAPI	H	0,01280000	9,01	0,11
					TOTAL MAO DE OBRA:	0,11
					VALOR:	0,11

88248 - AUXILIAR DE ENCANADOR OU BOMBEIRO HIDRÁULICO COM ENCARGOS COMPLEMENTARES (H)

00037370	ALIMENTACAO - HORISTA (COLETADO CAIXA)	SINAPI	H	1,00000000	2,52	2,52
00043485	EPI - FAMILIA ENCANADOR - HORISTA (ENCARGOS COMPLEMENTARES - COLETADO CAIXA)	SINAPI	H	1,00000000	0,79	0,79
00037372	EXAMES - HORISTA (COLETADO CAIXA)	SINAPI	H	1,00000000	0,54	0,54
00043461	FERRAMENTAS - FAMILIA ENCANADOR - HORISTA (ENCARGOS COMPLEMENTARES - COLETADO CAIXA)	SINAPI	H	1,00000000	0,28	0,28
00037373	SEGURO - HORISTA (COLETADO CAIXA)	SINAPI	H	1,00000000	0,06	0,06
00037371	TRANSPORTE - HORISTA (COLETADO CAIXA)	SINAPI	H	1,00000000	0,87	0,87
					TOTAL ENCARGOS COMPLEMENTARES:	5,06

00000246	AUXILIAR DE ENCANADOR OU BOMBEIRO HIDRAULICO	SINAPI	H	1,00000000	9,01	9,01
					TOTAL MAO DE OBRA:	9,01

95317	CURSO DE CAPACITAÇÃO PARA AUXILIAR DE ENCANADOR OU BOMBEIRO HIDRÁULICO (ENCARGOS COMPLEMENTARES) - HORISTA	SINAPI	H	1,00000000	0,11	0,11
					TOTAL SERVICO:	0,11
					VALOR:	14,18

95335 - CURSO DE CAPACITAÇÃO PARA ENCANADOR OU BOMBEIRO HIDRÁULICO (ENCARGOS COMPLEMENTARES) - HORISTA (H)

00002696	ENCANADOR OU BOMBEIRO HIDRAULICO	SINAPI	H	0,01280000	12,72	0,16
					TOTAL MAO DE OBRA:	0,1
					VALOR:	0,16

88267 - ENCANADOR OU BOMBEIRO HIDRÁULICO COM ENCARGOS COMPLEMENTARES (H)

00037370	ALIMENTACAO - HORISTA (COLETADO CAIXA)	SINAPI	H	1,00000000	2,52	2,52
00043485	EPI - FAMILIA ENCANADOR - HORISTA (ENCARGOS COMPLEMENTARES - COLETADO CAIXA)	SINAPI	H	1,00000000	0,79	0,79
00037372	EXAMES - HORISTA (COLETADO CAIXA)	SINAPI	H	1,00000000	0,54	0,54
00043461	FERRAMENTAS - FAMILIA ENCANADOR - HORISTA (ENCARGOS COMPLEMENTARES - COLETADO CAIXA)	SINAPI	H	1,00000000	0,28	0,28
00037373	SEGURO - HORISTA (COLETADO CAIXA)	SINAPI	H	1,00000000	0,06	0,06
00037371	TRANSPORTE - HORISTA (COLETADO CAIXA)	SINAPI	H	1,00000000	0,87	0,87
					TOTAL ENCARGOS COMPLEMENTARES:	5,06



RELATÓRIO ANALÍTICO - COMPOSIÇÕES AUXILIARES



OBRA:	AMPLIAÇÃO DE CRECHE TIPO B - PADRÃO FNDE - CONSOLIDADO 01	DATA:	25/09/2021	BDI:	31,25%missão Pp	anexo
DESCRIÇÃO:	AMPLIAÇÃO DE CRECHE TIPO B - PADRÃO FNDE	SEINFRA	027,1 COM DESONERAÇÃO	83,85%	47,76%	05/2021
LOCAL:	CEI MANUEL NECO TEIXEIRA FLORES ITAÍPOCA/CE	SINAPI	2021/05 COM DESONERAÇÃO	83,85%	47,76%	08/2021
CLIENTE:	PREFEITURA MUNICIPAL DE ITAÍPOCA		COMPOSIÇÕES PRÓPRIAS	0,00%	0,00%	

00002696	ENCANADOR OU BOMBEIRO HIDRAULICO	SINAPI	H	1,00000000	12,72	12,72
					TOTAL MAO DE OBRA:	12,72

95335	CURSO DE CAPACITAÇÃO PARA ENCANADOR OU BOMBEIRO HIDRÁULICO (ENCARGOS COMPLEMENTARES) - HORISTA	SINAPI	H	1,00000000	0,16	0,16
					TOTAL SERVICIO:	0,16
					VALOR:	17,94

90466 - CHUMBAMENTO LINEAR EM ALVENARIA PARA RAMAIS/DISTRIBUIÇÃO COM DIÂMETROS MENORES OU IGUAIS A 40 MM. AF_05/2015 (M)						
88629	ARGAMASSA TRAÇO 1:3 (EM VOLUME DE CIMENTO E AREIA MÉDIA ÚMIDA), PREPARO MANUAL AF_08/2019	SINAPI	M3	0,00300000	475,73	1,42
88248	AUXILIAR DE ENCANADOR OU BOMBEIRO HIDRÁULICO COM ENCARGOS COMPLEMENTARES	SINAPI	H	0,05500000	14,18	0,77
88267	ENCANADOR OU BOMBEIRO HIDRÁULICO COM ENCARGOS COMPLEMENTARES	SINAPI	H	0,39100000	17,94	7,01
					TOTAL SERVICIO:	9,20
					VALOR:	9,20

100860 - CHUVEIRO ELÉTRICO COMUM CORPO PLÁSTICO, TIPO DUCHA FORNECIMENTO E INSTALAÇÃO. AF_01/2020 (UN)						
00001368	CHUVEIRO COMUM EM PLASTICO BRANCO, COM CANO, 3 TEMPERATURAS, 5500 W (110/220 V)	SINAPI	UN	1,00000000	64,25	64,25
00003146	FITA VEDA ROSCA EM ROLOS DE 18 MM X 10 M (L X C)	SINAPI	UN	0,02100000	3,47	0,07
					TOTAL MATERIAL:	64,32
88267	ENCANADOR OU BOMBEIRO HIDRÁULICO COM ENCARGOS COMPLEMENTARES	SINAPI	H	0,44670000	17,94	8,01
88316	SERVEnte COM ENCARGOS COMPLEMENTARES	SINAPI	H	0,14070000	14,63	2,05
					TOTAL SERVICIO:	10,06
					VALOR:	74,38

95805 - CONDULETE DE PVC, TIPO B, PARA ELETRODUTO DE PVC SOLDÁVEL DN 25 MM (3/4"), APARENTE - FORNECIMENTO E INSTALAÇÃO. AF_11/2016 (UN)						
00011950	BUCHA DE NYLON SEM ABA S6, COM PARAFUSO DE 4,20 X 40 MM EM AÇO ZINCADO COM ROSCA SOBERBA, CABECA CHATA E FENDA PHILLIPS	SINAPI	UN	2,00000000	0,31	0,62
00012010	CONDULETE EM PVC, TIPO "B", SEM TAMPA, DE 1/2" OU 3/4"	SINAPI	UN	1,00000000	8,18	8,18
					TOTAL MATERIAL:	8,80
88247	AUXILIAR DE ELETRICISTA COM ENCARGOS COMPLEMENTARES	SINAPI	H	0,28890000	14,66	4,23
88264	ELETRICISTA COM ENCARGOS COMPLEMENTARES	SINAPI	H	0,28890000	18,55	5,35
					TOTAL SERVICIO:	9,58

PREFEITURA
Fls.: 22
Comissão Per
de Licitaç



RELATÓRIO ANALÍTICO - COMPOSIÇÕES AUXILIARES

OBRA:	AMPLIAÇÃO DE CRECHE TIPO B - PADRÃO FNDE - CONSOLIDADO 01	DATA : 25/08/2021	BDI : 31,25%
DESCRIÇÃO:	AMPLIAÇÃO DE CRECHE TIPO B - PADRÃO FNDE	SEINFRA 027.1 COM DESONERAÇÃO	83,80% 47,76% 05/2021
LOCAL:	CEI MANUEL NECO TEIXEIRA FLORES ITAIPUOCA/CE	SINAPI 2021/05 COM DESONERAÇÃO	83,85% 47,76% 08/2021
CLIENTE:	PREFEITURA MUNICIPAL DE ITAIPUOCA	COMPOSIÇÕES PRÓPRIAS	0,00% 0,00%

VALOR: 18,38

95811 - CONDULETE DE PVC, TIPO LB, PARA ELETRODUTO DE PVC SOLDÁVEL DN 25 MM (3/4"), APARENTE - FORNECIMENTO E INSTALAÇÃO. AF_11/2016 (UN)

00012016	CONDULETE EM PVC, TIPO "LB", SEM TAMP, DE 1/2" OU 3/4"	SINAPI	UN	1,00000000	9,02	9,02
					TOTAL MATERIAL:	9,02

88247	AUXILIAR DE ELETRICISTA COM ENCARGOS COMPLEMENTARES	SINAPI	H	0,09520000	14,66	1,39
88264	ELETRICISTA COM ENCARGOS COMPLEMENTARES	SINAPI	H	0,09520000	18,55	1,76
					TOTAL SERVIÇO:	3,15

VALOR: 12,17

91911 - CURVA 90 GRAUS PARA ELETRODUTO, PVC, ROSCÁVEL, DN 20 MM (1/2"), PARA CIRCUITOS TERMINAIS, INSTALADA EM PAREDE - FORNECIMENTO E INSTALAÇÃO. AF_12/2015 (UN)

00001870	CURVA 90 GRAUS, LONGA, DE PVC RIGIDO ROSCAVEL, DE 1/2", PARA ELETRODUTO	SINAPI	UN	1,00000000	2,23	2,23
					TOTAL MATERIAL:	2,23

88247	AUXILIAR DE ELETRICISTA COM ENCARGOS COMPLEMENTARES	SINAPI	H	0,21500000	14,66	3,15
88264	ELETRICISTA COM ENCARGOS COMPLEMENTARES	SINAPI	H	0,21500000	18,55	3,98
					TOTAL SERVIÇO:	7,13

VALOR: 9,36

91890 - CURVA 90 GRAUS PARA ELETRODUTO, PVC, ROSCÁVEL, DN 25 MM (3/4"), PARA CIRCUITOS TERMINAIS, INSTALADA EM FORRO - FORNECIMENTO E INSTALAÇÃO. AF_12/2015 (UN)

00001879	CURVA 90 GRAUS, LONGA, DE PVC RIGIDO ROSCAVEL, DE 3/4", PARA ELETRODUTO	SINAPI	UN	1,00000000	2,26	2,26
					TOTAL MATERIAL:	2,26

88247	AUXILIAR DE ELETRICISTA COM ENCARGOS COMPLEMENTARES	SINAPI	H	0,16000000	14,66	2,34
88264	ELETRICISTA COM ENCARGOS COMPLEMENTARES	SINAPI	H	0,16000000	18,55	2,96
					TOTAL SERVIÇO:	5,30

VALOR: 7,56

89748 - CURVA CURTA 90 GRAUS, PVC, SERIE NORMAL, ESGOTO PREDIAL, DN 100 MM, JUNTA ELÁSTICA, FORNECIDO E INSTALADO EM RAMAL DE DESCARGA OU RAMAL DE ESGOTO SANITÁRIO. AF_12/2014 (UN)

00000301	ANEL BORRACHA PARA TUBO ESGOTO PREDIAL, DN 100 MM (NBR 5688)	SINAPI	UN	1,00000000	3,20	3,20
00001966	CURVA PVC CURTA 90 GRAUS, 100 MM, PARA ESGOTO PREDIAL	SINAPI	UN	1,00000000	19,73	19,73
00020078	PASTA LUBRIFICANTE PARA TUBOS E CONEXOES COM JUNTA ELÁSTICA (USO EM PVC, ACO, POLIETILENO E OUTROS) (DE 400* G)	SINAPI	UN	0,04600000	19,31	0,88

M L ENTRETENIMENTOS ASSESSORIA E SERVIÇOS EIRELI - ME
 CNPJ nº 29.326.036/0001-41
 endereço: Rua Joao Galdino Vasconcelos nº 228
 Bairro Centro Uruburetama - Ceará
 CEP 62.650-000
 inscrição municipal 42432876
 e-mail: mlentretenimentos@outlook.com



RELATÓRIO ANALÍTICO - COMPOSIÇÕES AUXILIARES

OBRA:	AMPLIAÇÃO DE CRECHE TIPO B - PADRÃO FNDE - CONSOLIDADO 01	DATA:	25/08/2021	BDI:	31,25%
DESCRIÇÃO:	AMPLIAÇÃO DE CRECHE TIPO B - PADRÃO FNDE	SEINFRA	027.1 COM DESONERAÇÃO	83,85%	47,78%
LOCAL:	CEI MANUEL NÉCO TEIXEIRA FLORES ITAIPÓCA/CE	SINAPI	2021/05 COM DESONERAÇÃO	83,85%	47,78%
CLIENTE:	PREFEITURA MUNICIPAL DE ITAIPÓCA	COMPOSIÇÕES PRÓPRIAS 0,00% 0,00%			

TOTAL MATERIAL:	23,81
-----------------	-------

88248	AUXILIAR DE ENCANADOR OU BOMBEIRO HIDRÁULICO COM ENCARGOS COMPLEMENTARES	SINAPI	H	0,25000000	14,18	3,54
88267	ENCANADOR OU BOMBEIRO HIDRÁULICO COM ENCARGOS COMPLEMENTARES	SINAPI	H	0,25000000	17,94	4,48
					TOTAL SERVIÇO:	8,02
					VALOR:	31,83

101891 - DISJUNTOR MONOPOLAR TIPO NEMA, CORRENTE NOMINAL DE 35 ATÉ 50A - FORNECIMENTO E INSTALAÇÃO. AF_10/2020 (UN)

00002386	DISJUNTOR TIPO NEMA, MONOPOLAR 35 ATE 50 A, TENSÃO MÁXIMA DE 240 V	SINAPI	UN	1,00000000	17,43	17,43
00001574	TERMINAL A COMPRESSÃO EM COBRE ESTANHADO PARA CABO 10 MM2, 1 FURO E 1 COMPRESSÃO, PARA PARAFUSO DE FIXAÇÃO M6	SINAPI	UN	1,00000000	1,65	1,65
					TOTAL MATERIAL:	19,08

88247	AUXILIAR DE ELETRICISTA COM ENCARGOS COMPLEMENTARES	SINAPI	H	0,13520000	14,66	1,98
88264	ELETRICISTA COM ENCARGOS COMPLEMENTARES	SINAPI	H	0,13520000	18,55	2,50
					TOTAL SERVIÇO:	4,48
					VALOR:	23,56

91170 - FIXAÇÃO DE TUBOS HORIZONTAIS DE PVC, CPVC OU COBRE DIÂMETROS MENORES OU IGUAIS A 40 MM OU ELETROCALHAS ATÉ 150MM DE LARGURA, COM ABRAÇADEIRA METÁLICA RÍGIDA TIPO D 1/2, FIXADA EM PERFILADO EM LAJE. AF_05/2015 (M)

00000392	ABRAÇADEIRA EM AÇO PARA AMARRAÇÃO DE ELETRODUTOS, TIPO D, COM 1/2" E PARAFUSO DE FIXAÇÃO	SINAPI	UN	0,65000000	0,87	0,56
					TOTAL MATERIAL:	0,56

88248	AUXILIAR DE ENCANADOR OU BOMBEIRO HIDRÁULICO COM ENCARGOS COMPLEMENTARES	SINAPI	H	0,01000000	14,18	0,14
88267	ENCANADOR OU BOMBEIRO HIDRÁULICO COM ENCARGOS COMPLEMENTARES	SINAPI	H	0,06900000	17,94	1,23
					TOTAL SERVIÇO:	1,37
					VALOR:	1,93

91862 - ELETRODUTO RÍGIDO ROSCÁVEL, PVC, DN 20 MM (1/2"), PARA CIRCUITOS TERMINAIS, INSTALADO EM FORRO - FORNECIMENTO E INSTALAÇÃO. AF_12/2015 (M)

00002673	ELETRODUTO DE PVC RÍGIDO ROSCAVEL DE 1/2", SEM LUVA	SINAPI	M	1,01700000	3,07	3,12
					TOTAL MATERIAL:	3,12

88247	AUXILIAR DE ELETRICISTA COM ENCARGOS COMPLEMENTARES	SINAPI	H	0,06500000	14,66	0,95
88264	ELETRICISTA COM ENCARGOS COMPLEMENTARES	SINAPI	H	0,06500000	18,55	1,20

PREFEITURA
Fis.: 21
Comissão Permanente
de Licitação



RELATÓRIO ANALÍTICO - COMPOSIÇÕES AUXILIARES

GERA:	AMPLIAÇÃO DE CRECHE TIPO B - PADRÃO FNDE - CONSOLIDADO 01	DATA : 25/08/2021	BDI : 31,25%
DESCRIÇÃO:	AMPLIAÇÃO DE CRECHE TIPO B - PADRÃO FNDE	SENFRA	027.1 COM DESONERAÇÃO 83,86% 47,76% 05/2021
LOCAL:	CEI MANUEL NECO TEIXEIRA FLORES ITAIPÓCA/CE	SINAPI	2021/05 COM DESONERAÇÃO 83,86% 47,76% 08/2021
CLIENTE:	PREFEITURA MUNICIPAL DE ITAIPÓCA		COMPOSIÇÕES PRÓPRIAS 0,00% 0,00%

91170	FIXAÇÃO DE TUBOS HORIZONTAIS DE PVC, CPVC OU COBRE DIÂMETROS MENORES OU IGUAIS A 40 MM OU ELETROCALHAS ATÉ 150MM DE LARGURA, COM ABRAÇADEIRA METÁLICA RÍGIDA TIPO D 1/2, FIXADA EM PERFILADO EM LAJE. AF_05/2015	SINAPI	M	1,00000000	1,93	1,93
					TOTAL SERVIÇO:	4,08
					VALOR:	7,20

91870 - ELETRODUTO RÍGIDO ROSCÁVEL, PVC, DN 20 MM (1/2"), PARA CIRCUITOS TERMINAIS, INSTALADO EM PAREDE - FORNECIMENTO E INSTALAÇÃO. AF_12/2015 (M)

00002673	ELETRODUTO DE PVC RIGIDO ROSCAVEL DE 1/2 ", SEM LUVA	SINAPI	M	1,01700000	3,07	3,12
					TOTAL MATERIAL:	3,12

88247	AUXILIAR DE ELETRICISTA COM ENCARGOS COMPLEMENTARES	SINAPI	H	0,15200000	14,66	2,7
88264	ELETRICISTA COM ENCARGOS COMPLEMENTARES	SINAPI	H	0,15200000	18,55	2,81
					TOTAL SERVIÇO:	5,03
					VALOR:	8,15

91863 - ELETRODUTO RÍGIDO ROSCÁVEL, PVC, DN 25 MM (3/4"), PARA CIRCUITOS TERMINAIS, INSTALADO EM FORRO - FORNECIMENTO E INSTALAÇÃO. AF_12/2015 (M)

00002674	ELETRODUTO DE PVC RIGIDO ROSCAVEL DE 3/4 ", SEM LUVA	SINAPI	M	1,01700000	3,82	3,88
					TOTAL MATERIAL:	3,88

88247	AUXILIAR DE ELETRICISTA COM ENCARGOS COMPLEMENTARES	SINAPI	H	0,08200000	14,66	1,20
88264	ELETRICISTA COM ENCARGOS COMPLEMENTARES	SINAPI	H	0,08200000	18,55	1,52
91170	FIXAÇÃO DE TUBOS HORIZONTAIS DE PVC, CPVC OU COBRE DIÂMETROS MENORES OU IGUAIS A 40 MM OU ELETROCALHAS ATÉ 150MM DE LARGURA, COM ABRAÇADEIRA METÁLICA RÍGIDA TIPO D 1/2, FIXADA EM PERFILADO EM LAJE. AF_05/2015	SINAPI	M	1,00000000	1,93	1,93
					TOTAL SERVIÇO:	4,65
					VALOR:	8,5

91871 - ELETRODUTO RÍGIDO ROSCÁVEL, PVC, DN 25 MM (3/4"), PARA CIRCUITOS TERMINAIS, INSTALADO EM PAREDE - FORNECIMENTO E INSTALAÇÃO. AF_12/2015 (M)

00002674	ELETRODUTO DE PVC RIGIDO ROSCAVEL DE 3/4 ", SEM LUVA	SINAPI	M	1,01700000	3,82	3,88
					TOTAL MATERIAL:	3,88

88247	AUXILIAR DE ELETRICISTA COM ENCARGOS COMPLEMENTARES	SINAPI	H	0,17000000	14,66	2,49
88264	ELETRICISTA COM ENCARGOS COMPLEMENTARES	SINAPI	H	0,17000000	18,55	3,15
					TOTAL SERVIÇO:	5,64
					VALOR:	9,52

87369 - ARGAMASSA TRAÇO 1:2:8 (EM VOLUME DE CIMENTO, CAL E AREIA MÉDIA ÚMIDA) PARA EMBOÇO/MASSA ÚNICA/ASSENTAMENTO DE ALVENARIA DE VEDAÇÃO, PREPARO MANUAL. AF_08/2019 (M3)

M.L. ENTRETENIMENTOS ASSESSORIA E SERVIÇOS EIRELI - ME
 CNPJ nº 29.326.036/0001-41
 endereço: Rua Joao Galvão Vasconcelos nº 228
 Bairro Centro Uruburetama - Ceará
 CEP 62.650-000
 inscrição municipal 42432876
 e-mail: mlentretimentos@outlook.com



RELATÓRIO ANALÍTICO - COMPOSIÇÕES AUXILIARES

OBRA:	AMPLIAÇÃO DE CRECHE TIPO B - PADRÃO FNDE - CONSOLIDADO 01	DATA:	25/08/2021	BDI:	31,25%	Missão Perfeccionante
DESCRIÇÃO:	AMPLIAÇÃO DE CRECHE TIPO B - PADRÃO FNDE	SEINFRA	027.1 COM DESONERAÇÃO	83,85%	47,78%	05/2021
LOCAL:	CEI MANUEL NÉCO TEIXEIRA FLORES ITAIPÓICA/CE	SINAPI	2021/05 COM DESONERAÇÃO	83,85%	47,78%	08/2021
CLIENTE:	PREFEITURA MUNICIPAL DE ITAIPÓICA	COMPOSIÇÕES PRÓPRIAS		0,00%	0,00%	

00000370	AREIA MEDIA - POSTO JAZIDA/FORNECEDOR (RETIRADO NA JAZIDA, SEM TRANSPORTE)	SINAPI	M3	1,14000000	79,20	90,28
00001106	CAL HIDRATADA CH-I PARA ARGAMASSAS	SINAPI	KG	171,13000000	0,64	109,52
00001379	CIMENTO PORTLAND COMPOSTO CP II-32	SINAPI	KG	192,52000000	0,55	105,88
TOTAL MATERIAL:						305,68

88316	SERVENTE COM ENCARGOS COMPLEMENTARES	SINAPI	H	11,10000000	14,63	162,39
TOTAL SERVICIO:						162,39
VALOR:						468,07

87777 - EMBOÇO OU MASSA ÚNICA EM ARGAMASSA TRAÇO 1:2:8, PREPARO MANUAL, APLICADA MANUALMENTE EM PANOS DE FACHADA COM PRESENÇA DE VÃOS, ESPESSURA DE 25 MM. AF_06/2014 (M2)

00037411	TELA DE AÇO SOLDADA GALVANIZADA/ZINCADA PARA ALVENARIA, FIO D = *1,24 MM, MALHA 25 X 25 MM	SINAPI	M2	0,13880000	27,78	3,85
TOTAL MATERIAL:						3,85

87369	ARGAMASSA TRAÇO 1:2:8 (EM VOLUME DE CIMENTO, CAL E AREIA MÉDIA ÚMIDA) PARA EMBOÇO/MASSA ÚNICA/ASSENTAMENTO DE ALVENARIA DE VEDAÇÃO, PREPARO MANUAL. AF_08/2019	SINAPI	M3	0,03140000	468,07	14,69
88309	PEDREIRO COM ENCARGOS COMPLEMENTARES	SINAPI	H	0,78000000	18,41	14,35
88316	SERVENTE COM ENCARGOS COMPLEMENTARES	SINAPI	H	0,78000000	14,63	11,41
TOTAL SERVICIO:						40,45
VALOR:						44,30

93358 - ESCAVAÇÃO MANUAL DE VALA COM PROFUNDIDADE MENOR OU IGUAL A 1,30 M. AF_02/2021 (M3)

88316	SERVENTE COM ENCARGOS COMPLEMENTARES	SINAPI	H	3,95600000	14,63	57,87
TOTAL SERVICIO:						57,87
VALOR:						57,87

91305 - FECHADURA DE EMBUTIR PARA PORTA DE BANHEIRO, COMPLETA, ACABAMENTO PADRÃO POPULAR, INCLUSO EXECUÇÃO DE FURO - FORNECIMENTO E INSTALAÇÃO. AF_12/2019 (UN)

00003097	FECHADURA ROSETA REDONDA PARA PORTA DE BANHEIRO, EM AÇO INOX (MAQUINA, TESTA E CONTRA-TESTA) E EM ZAMAC (MACANETA, LINGUETA E TRINCOS) COM ACABAMENTO CROMADO, MAQUINA DE 40 MM, INCLUINDO CHAVE TIPO TRANQUETA	SINAPI	CJ	1,00000000	65,40	65,40
TOTAL MATERIAL:						65,40

88261	CARPINTEIRO DE ESQUADRIA COM ENCARGOS COMPLEMENTARES	SINAPI	H	0,76700000	17,47	13,39
88316	SERVENTE COM ENCARGOS COMPLEMENTARES	SINAPI	H	0,38400000	14,63	5,61
TOTAL SERVICIO:						19,00

RELATÓRIO ANALÍTICO - COMPOSIÇÕES AUXILIARES



OBRA:	AMPLIAÇÃO DE CRECHE TIPO B - PADRÃO FNDE - CONSOLIDADO 07	DATA:	25/09/2021
DESCRÇÃO:	AMPLIAÇÃO DE CRECHE TIPO B - PADRÃO FNDE	BCI:	31,25%
LOCAL:	CEI MANUEL NECO TEIXEIRA FLORES ITAIPUOCA/CE	SEINFRA	027.1 COM DESONERAÇÃO 83,85% 47,78% 06/2021
CLIENTE:	PREFEITURA MUNICIPAL DE ITAIPUOCA	SINAPI	2021/05 COM DESONERAÇÃO 83,85% 47,78% 06/2021
			COMPOSIÇÕES PRÓPRIAS 0,00% 0,00%

VALOR:	84,40
--------	-------

91173 - FIXAÇÃO DE TUBOS VERTICAIS DE PPR DIÂMETROS MENORES OU IGUAIS A 40 MM COM ABRAÇADEIRA METÁLICA RÍGIDA TIPO D 1/2", FIXADA EM PERFILADO EM ALVENARIA. AF_05/2015 (M)

00000392	ABRACAIDEIRA EM AÇO PARA AMARRAÇÃO DE ELETRODUTOS, TIPO D, COM 1/2" E PARAFUSO DE FIXAÇÃO	SINAPI	UN	0,33300000	0,87	0,28
TOTAL MATERIAL:						0,28

88248	AUXILIAR DE ENCANADOR OU BOMBEIRO HIDRÁULICO COM ENCARGOS COMPLEMENTARES	SINAPI	H	0,00500000	14,18	0,07
88267	ENCANADOR OU BOMBEIRO HIDRÁULICO COM ENCARGOS COMPLEMENTARES	SINAPI	H	0,03500000	17,94	0,62
TOTAL SERVIÇO:						0,69
VALOR:						0,97

96985 - HASTE DE ATERRAMENTO 5/8 PARA SPDA - FORNECIMENTO E INSTALAÇÃO. AF_12/2017 (UN)

00003379	ITEM PROCESSO DE DESATIVAÇÃO! HASTE DE ATERRAMENTO EM AÇO COM 3,00 M DE COMPRIMENTO E DN = 5/8", REVESTIDA COM BAIXA CAMADA DE COBRE, SEM CONECTOR	SINAPI	UN	1,00000000	50,64	50,64
TOTAL MATERIAL:						50,64

88247	AUXILIAR DE ELETRICISTA COM ENCARGOS COMPLEMENTARES	SINAPI	H	0,25310000	14,66	3,71
88264	ELETRICISTA COM ENCARGOS COMPLEMENTARES	SINAPI	H	0,25310000	18,55	4,69
TOTAL SERVIÇO:						8,40
VALOR:						59,04


91958 - INTERRUPTOR SIMPLES (2 MÓDULOS), 10A/250V, SEM SUPORTE E SEM PLACA - FORNECIMENTO E INSTALAÇÃO. AF_12/2015 (UN)

00038112	INTERRUPTOR SIMPLES 10A, 250V (APENAS MÓDULO)	SINAPI	UN	2,00000000	7,41	14,82
TOTAL MATERIAL:						14,82

88247	AUXILIAR DE ELETRICISTA COM ENCARGOS COMPLEMENTARES	SINAPI	H	0,39000000	14,66	5,71
88264	ELETRICISTA COM ENCARGOS COMPLEMENTARES	SINAPI	H	0,39000000	18,55	7,23
TOTAL SERVIÇO:						12,94
VALOR:						27,76

91946 - SUPORTE PARAFUSADO COM PLACA DE ENCAIXE 4" X 2" MÉDIO (1,30 M DO PISO) PARA PONTO ELÉTRICO - FORNECIMENTO E INSTALAÇÃO. AF_12/2015 (UN)

00038094	ESPELHO / PLACA DE 3 POSTOS 4" X 2", PARA INSTALAÇÃO DE TOMADAS E INTERRUPTORES	SINAPI	UN	1,00000000	3,14	3,14
00038099	SUPORTE DE FIXAÇÃO PARA ESPELHO / PLACA 4" X 2", PARA 3 MÓDULOS, PARA INSTALAÇÃO DE TOMADAS E INTERRUPTORES (SOMENTE SUPORTE)	SINAPI	UN	1,00000000	1,62	1,62



RELATÓRIO ANALÍTICO - COMPOSIÇÕES AUXILIARES

OBRA:	AMPLIAÇÃO DE CRECHE TIPO B - PADRÃO FNDE - CONSOLIDADO 01	DATA:	25/08/2021	BDI:	31,25%
DESCRIÇÃO:	AMPLIAÇÃO DE CRECHE TIPO B - PADRÃO FNDE	SEINFRA	027.1 COM DESONERAÇÃO	83,85%	47,76%
LOCAL:	CEI MANUEL NECO TEIXEIRA FLORES ITAIPÓCA/CE	SINAPI	2021/06 COM DESONERAÇÃO	83,85%	47,76%
CLIENTE:	PREFEITURA MUNICIPAL DE ITAIPÓCA	COMPOSIÇÕES PRÓPRIAS			
				0,00%	0,00%

TOTAL MATERIAL:	4,76
-----------------	------

88264	ELETRICISTA COM ENCARGOS COMPLEMENTARES	SINAPI	H	0,12400000	18,55	2,30
					TOTAL SERVIÇO:	2,30
					VALOR:	7,06

91959 - INTERRUPTOR SIMPLES (2 MÓDULOS), 10A/250V, INCLUINDO SUPORTE E PLACA - FORNECIMENTO E INSTALAÇÃO. AF_12/2015 (UN)

91958	INTERRUPTOR SIMPLES (2 MÓDULOS), 10A/250V, SEM SUPORTE E SEM PLACA - FORNECIMENTO E INSTALAÇÃO. AF_12/2015	SINAPI	UN	1,00000000	27,76	27,76
91946	SUPORTE PARAFUSADO COM PLACA DE ENCAIXE 4" X 2" MÉDIO (1,30 M DO PISO) PARA PONTO ELÉTRICO - FORNECIMENTO E INSTALAÇÃO. AF_12/2015	SINAPI	UN	1,00000000	7,06	7,06
					TOTAL SERVIÇO:	34,82
					VALOR:	34,82

91966 - INTERRUPTOR SIMPLES (3 MÓDULOS), 10A/250V, SEM SUPORTE E SEM PLACA - FORNECIMENTO E INSTALAÇÃO. AF_12/2015 (UN)

00038112	INTERRUPTOR SIMPLES 10A, 250V (APENAS MÓDULO)	SINAPI	UN	3,00000000	7,41	22,23
					TOTAL MATERIAL:	22,23

88247	AUXILIAR DE ELETRICISTA COM ENCARGOS COMPLEMENTARES	SINAPI	H	0,55500000	14,66	8,13
88264	ELETRICISTA COM ENCARGOS COMPLEMENTARES	SINAPI	H	0,55500000	18,55	10,29
					TOTAL SERVIÇO:	18,42
					VALOR:	40,65

91967 - INTERRUPTOR SIMPLES (3 MÓDULOS), 10A/250V, INCLUINDO SUPORTE E PLACA - FORNECIMENTO E INSTALAÇÃO. AF_12/2015 (UN)

91966	INTERRUPTOR SIMPLES (3 MÓDULOS), 10A/250V, SEM SUPORTE E SEM PLACA - FORNECIMENTO E INSTALAÇÃO. AF_12/2015	SINAPI	UN	1,00000000	40,65	40,65
91946	SUPORTE PARAFUSADO COM PLACA DE ENCAIXE 4" X 2" MÉDIO (1,30 M DO PISO) PARA PONTO ELÉTRICO - FORNECIMENTO E INSTALAÇÃO. AF_12/2015	SINAPI	UN	1,00000000	7,06	7,06
					TOTAL SERVIÇO:	47,71
					VALOR:	47,71

94559 - JANELA DE AÇO TIPO BASCULANTE PARA VIDROS, COM BATENTE, FERRAGENS E PINTURA ANTICORROSIVA. EXCLUSIVE VIDROS, ACABAMENTO, ALIZAR E CONTRAMARCO. FORNECIMENTO E INSTALAÇÃO. AF_12/2019 (M2)

00011190	JANELA BASCULANTE, AÇO, COM BATENTE/REQUADRO, 60 X 60 CM (SEM VIDROS)	SINAPI	UN	2,77800000	178,15	494,90
					TOTAL MATERIAL:	494,90

88529	ARGAMASSA TRAÇO 1:3 (EM VOLUME DE CIMENTO E AREIA MÉDIA ÚMIDA), PREPARO MANUAL. AF_08/2019	SINAPI	M3	0,02100000	475,73	9,99
-------	--	--------	----	------------	--------	------

RELATÓRIO ANALÍTICO - COMPOSIÇÕES AUXILIARES



OBRA:	AMPLIAÇÃO DE CRECHE TIPO B - PADRÃO FNDE - CONSOLIDADO 01	DATA:	25/06/2021	BDI:	31,25%
DESCRIÇÃO:	AMPLIAÇÃO DE CRECHE TIPO B - PADRÃO FNDE	SEINFRA:	027.1 COM DESONERAÇÃO	83,85%	47,76%
LOCAL:	CEI MANUEL NÉCIO TEIXEIRA FLORES ITAIPÓCA/CE	SINAPI:	2021/05 COM DESONERAÇÃO	83,85%	47,76%
CLIENTE:	PREFEITURA MUNICIPAL DE ITAIPÓCA		COMPOSIÇÕES PRÓPRIAS	0,00%	0,00%

88309	PEDREIRO COM ENCARGOS COMPLEMENTARES	SINAPI	H	4,58100000	18,41	84,33
88316	SERVENTE COM ENCARGOS COMPLEMENTARES	SINAPI	H	2,29100000	14,63	33,51
					TOTAL SERVIÇO:	127,83
					VALOR:	622,73

89724 - JOELHO 90 GRAUS, PVC, SERIE NORMAL, ESGOTO PREDIAL, DN 40 MM, JUNTA SOLDÁVEL, FORNECIDO E INSTALADO EM RAMAL DE DESCARGA OU RAMAL DE ESGOTO SANITÁRIO. AF_12/2014 (UN)

0000122	ADESIVO PLASTICO PARA PVC, FRASCO COM 850 GR	SINAPI	UN	0,00990000	52,76	0,52
00003517	JOELHO PVC, SOLDÁVEL, 90 GRAUS, DN 40 MM, PARA ESGOTO PREDIAL	SINAPI	UN	1,00000000	3,28	3,28
00038383	LIXA D'AGUA EM FOLHA, GRAO 100	SINAPI	UN	0,02100000	1,86	0,03
00020083	SOLUCAO LIMPADORA PARA PVC, FRASCO COM 1000 CM3	SINAPI	UN	0,01500000	45,82	0,67
					TOTAL MATERIAL:	4,51

88248	AUXILIAR DE ENCANADOR OU BOMBEIRO HIDRÁULICO COM ENCARGOS COMPLEMENTARES	SINAPI	H	0,10000000	14,18	1,41
88267	ENCANADOR OU BOMBEIRO HIDRÁULICO COM ENCARGOS COMPLEMENTARES	SINAPI	H	0,10000000	17,94	1,79
					TOTAL SERVIÇO:	3,20
					VALOR:	7,71

89731 - JOELHO 90 GRAUS, PVC, SERIE NORMAL, ESGOTO PREDIAL, DN 50 MM, JUNTA ELÁSTICA, FORNECIDO E INSTALADO EM RAMAL DE DESCARGA OU RAMAL DE ESGOTO SANITÁRIO. AF_12/2014 (UN)

00000296	ANEL BORRACHA PARA TUBO ESGOTO PREDIAL DN 50 MM (NBR 5888)	SINAPI	UN	1,00000000	1,80	1,80
00003526	JOELHO PVC, SOLDÁVEL, 90 GRAUS, DN 50 MM, PARA ESGOTO PREDIAL	SINAPI	UN	1,00000000	2,26	2,26
00020078	PASTA LUBRIFICANTE PARA TUBOS E CONEXOES COM JUNTA ELÁSTICA (USO EM PVC, ACO, POLIETILENO E OUTROS) (DE *400* G)	SINAPI	UN	0,02000000	19,31	0,38
					TOTAL MATERIAL:	4,44

88248	AUXILIAR DE ENCANADOR OU BOMBEIRO HIDRÁULICO COM ENCARGOS COMPLEMENTARES	SINAPI	H	0,13000000	14,18	1,84
88267	ENCANADOR OU BOMBEIRO HIDRÁULICO COM ENCARGOS COMPLEMENTARES	SINAPI	H	0,13000000	17,94	2,33
					TOTAL SERVIÇO:	4,17
					VALOR:	8,61

89383 - ADAPTADOR CURTO COM BOLSA E ROSCA PARA REGISTRO, PVC, SOLDÁVEL, DN 25MM X 3/4, INSTALADO EM RAMAL OU SUB-RAMAL DE ÁGUA - FORNECIMENTO E INSTALAÇÃO. AF_12/2014 (UN)

00000065	ADAPTADOR PVC SOLDÁVEL CURTO COM BOLSA E ROSCA, 25 MM X 3/4", PARA AGUA FRIA	SINAPI	UN	1,00000000	0,89	0,89
0000122	ADESIVO PLASTICO PARA PVC, FRASCO COM 850 GR	SINAPI	UN	0,00700000	52,76	0,36
00038383	LIXA D'AGUA EM FOLHA, GRAO 100	SINAPI	UN	0,05000000	1,86	0,09
00020083	SOLUCAO LIMPADORA PARA PVC, FRASCO COM 1000 CM3	SINAPI	UN	0,00800000	45,82	0,36

M L ENTRETENIMENTOS ASSESSORIA E SERVIÇOS EIRELI - ME
 CNPJ nº 29.326.036/0001-41
 endereço: Rua Joao Galdino Vasconcelos nº 228
 Bairro Centro Uruburetama - Ceará
 CEP 62.650-000
 inscrição municipal 42432876
 e-mail: mlentretenimentos@outlook.com





RELATÓRIO ANALÍTICO - COMPOSIÇÕES AUXILIARES

OBRA:	AMPLIAÇÃO DE CRECHE TIPO B - PADRÃO FNDE - CONSOLIDADO 01	DATA:	25/08/2021	BDI:	31,25%		
DESCRIÇÃO:	AMPLIAÇÃO DE CRECHE TIPO B - PADRÃO FNDE	SINAPI	027.1 COM DESONERAÇÃO	83,85%	47,76%	05/2021	
LOCAL:	CEI MANUEL NECO TEIXEIRA FLORES ITAIPUOCA/CE	SINAPI	2021/05 COM DESONERAÇÃO	83,85%	47,76%	06/2021	
CLIENTE:	PREFEITURA MUNICIPAL DE ITAIPUOCA	COMPOSIÇÕES PRÓPRIAS				0,00%	0,00%

TOTAL MATERIAL:	1,70
-----------------	------

88248	AUXILIAR DE ENCANADOR OU BOMBEIRO HIDRÁULICO COM ENCARGOS COMPLEMENTARES	SINAPI	H	0,10000000	14,18	1,41
88267	ENCANADOR OU BOMBEIRO HIDRÁULICO COM ENCARGOS COMPLEMENTARES	SINAPI	H	0,10000000	17,94	1,79
					TOTAL SERVIÇO:	3,20
					VALOR:	4,90

89385 - LUVA SOLDÁVEL E COM ROSCA, PVC, SOLDÁVEL, DN 25MM X 3/4, INSTALADO EM RAMAL OU SUB-RAMAL DE ÁGUA - FORNECIMENTO E INSTALAÇÃO. AF_12/2014 (UN)

00000122	ADESIVO PLASTICO PARA PVC, FRASCO COM 850 GR	SINAPI	UN	0,00700000	52,76	0,36
00038383	LIXA D'AGUA EM FOLHA, GRAO 100	SINAPI	UN	0,05000000	1,86	0,09
00003906	LUVA SOLDÁVEL COM ROSCA, PVC, 25 MM X 3/4", PARA AGUA FRIA PREDIAL	SINAPI	UN	1,00000000	1,66	1,66
00020083	SOLUÇÃO LIMPADORA PARA PVC, FRASCO COM 1000 CM3	SINAPI	UN	0,00800000	45,82	0,36
					TOTAL MATERIAL:	2,47

88248	AUXILIAR DE ENCANADOR OU BOMBEIRO HIDRÁULICO COM ENCARGOS COMPLEMENTARES	SINAPI	H	0,10000000	14,18	1,41
88267	ENCANADOR OU BOMBEIRO HIDRÁULICO COM ENCARGOS COMPLEMENTARES	SINAPI	H	0,10000000	17,94	1,79
					TOTAL SERVIÇO:	3,20
					VALOR:	5,67

89351 - REGISTRO DE PRESSÃO BRUTO, LATÃO, ROSCÁVEL, 3/4, FORNECIDO E INSTALADO EM RAMAL DE ÁGUA. AF_12/2014 (UN)

00003148	FITA VEDA ROSCA EM ROLOS DE 18 MM X 50 M (L X C)	SINAPI	UN	0,01300000	12,77	0,16
00011753	REGISTRO PRESSAO BRUTO EM LATAO FORJADO, BITOLA 3/4 " (REF 1400)	SINAPI	UN	1,00000000	19,02	19,02
					TOTAL MATERIAL:	19,18

88248	AUXILIAR DE ENCANADOR OU BOMBEIRO HIDRÁULICO COM ENCARGOS COMPLEMENTARES	SINAPI	H	0,20000000	14,18	2,83
88267	ENCANADOR OU BOMBEIRO HIDRÁULICO COM ENCARGOS COMPLEMENTARES	SINAPI	H	0,20000000	17,94	3,58
					TOTAL SERVIÇO:	6,41
					VALOR:	25,59

89970 - KIT DE REGISTRO DE PRESSÃO BRUTO DE LATÃO 3/4", INCLUSIVE CONEXÕES, ROSCÁVEL, INSTALADO EM RAMAL DE ÁGUA FRIA - FORNECIMENTO E INSTALAÇÃO. AF_12/2014 (UN)

89385	ADAPTADOR CURTO COM BOLSA E ROSCA PARA REGISTRO, PVC, SOLDÁVEL, DN 25MM X 3/4, INSTALADO EM RAMAL OU SUB-RAMAL DE ÁGUA - FORNECIMENTO E INSTALAÇÃO. AF_12/2014	SINAPI	UN	1,00000000	4,90	4,90
89385	LUVA SOLDÁVEL E COM ROSCA, PVC, SOLDÁVEL, DN 25MM X 3/4, INSTALADO EM RAMAL OU SUB-RAMAL DE ÁGUA - FORNECIMENTO E INSTALAÇÃO. AF_12/2014	SINAPI	UN	1,00000000	5,67	5,67

RELATÓRIO ANALÍTICO - COMPOSIÇÕES AUXILIARES



DBRA:	AMPLIAÇÃO DE CRECHE TIPO B - PADRÃO FNDE - CONSOLIDADO 01	DATA : 25/09/2021	BDI : 31,25%
DESCRIÇÃO:	AMPLIAÇÃO DE CRECHE TIPO B - PADRÃO FNDE	SEINFRA	027,1 COM DESONERAÇÃO 83,85% 47,78% 05/2021
LOCAL:	CEI MANUEL NECO TEIXEIRA FLORES ITAIPUOCA/CE	SINAPI	2021/06 COM DESONERAÇÃO 83,85% 47,78% 09/2021
CLIENTE:	PREFEITURA MUNICIPAL DE ITAIPUOCA		COMPOSIÇÕES PRÓPRIAS 0,00% 0,00%

89351	REGISTRO DE PRESSÃO BRUTO, LATÃO, ROSCÁVEL, 3/4, FORNECIDO E INSTALADO EM RAMAL DE ÁGUA. AF_12/2014	SINAPI	UN	1,00000000	25,59	25,59
					TOTAL SERVIÇO:	36,16
					VALOR:	36,16

94968 - CONCRETO MAGRO PARA LASTRO, TRAÇO 1:4,5:4,5 (EM MASSA SECA DE CIMENTO/ AREIA MÉDIA/ BRITA 1) - PREPARO MECÂNICO COM BETONEIRA 600 L. AF_05/2021 (M3)

00000370	AREIA MEDIA - POSTO JAZIDA/FORNECEDOR (RETIRADO NA JAZIDA, SEM TRANSPORTE)	SINAPI	M3	0,83250000	79,20	65,93
00001379	CIMENTO PORTLAND COMPOSTO CP II-32	SINAPI	KG	213,45310000	0,55	117,39
00004721	PEDRA BRITADA N. 1 (9,5 a 19 MM) POSTO PEDREIRA/FORNECEDOR, SEM FRETE	SINAPI	M3	0,58210000	76,62	44,60
					TOTAL MATERIAL:	227,92

89226	BETONEIRA CAPACIDADE NOMINAL DE 600 L, CAPACIDADE DE MISTURA 360 L, MOTOR ELÉTRICO TRIFÁSICO POTÊNCIA DE 4 CV, SEM CARREGADOR - CHI DIURNO. AF_11/2014	SINAPI	CHI	0,64620000	1,35	0,87
89225	BETONEIRA CAPACIDADE NOMINAL DE 600 L, CAPACIDADE DE MISTURA 360 L, MOTOR ELÉTRICO TRIFÁSICO POTÊNCIA DE 4 CV, SEM CARREGADOR - CHP DIURNO. AF_11/2014	SINAPI	CHP	0,68530000	4,35	2,98
88377	OPERADOR DE BETONEIRA ESTACIONÁRIA/MISTURADOR COM ENCARGOS COMPLEMENTARES	SINAPI	H	1,33150000	15,67	20,86
88316	SERVENTE COM ENCARGOS COMPLEMENTARES	SINAPI	H	2,10580000	14,63	30,80
					TOTAL SERVIÇO:	56,51
					VALOR:	283,43

95240 - LASTRO DE CONCRETO MAGRO, APLICADO EM PISOS, LAJES SOBRE SOLO OU RADIERS, ESPESSURA DE 3 CM. AF_07/2016 (M2)

94968	CONCRETO MAGRO PARA LASTRO, TRAÇO 1:4,5:4,5 (EM MASSA SECA DE CIMENTO/ AREIA MÉDIA/ BRITA 1) - PREPARO MECÂNICO COM BETONEIRA 600 L. AF_05/2021	SINAPI	M3	0,03390000	283,43	9,60
88309	PEDREIRO COM ENCARGOS COMPLEMENTARES	SINAPI	H	0,16310000	18,41	3,00
88316	SERVENTE COM ENCARGOS COMPLEMENTARES	SINAPI	H	0,04440000	14,63	0,64
					TOTAL SERVIÇO:	13,24
					VALOR:	13,24

95241 - LASTRO DE CONCRETO MAGRO, APLICADO EM PISOS, LAJES SOBRE SOLO OU RADIERS, ESPESSURA DE 5 CM. AF_07/2016 (M2)

94968	CONCRETO MAGRO PARA LASTRO, TRAÇO 1:4,5:4,5 (EM MASSA SECA DE CIMENTO/ AREIA MÉDIA/ BRITA 1) - PREPARO MECÂNICO COM BETONEIRA 600 L. AF_05/2021	SINAPI	M3	0,05650000	283,43	16,01
88309	PEDREIRO COM ENCARGOS COMPLEMENTARES	SINAPI	H	0,27180000	18,41	5,00
88316	SERVENTE COM ENCARGOS COMPLEMENTARES	SINAPI	H	0,07410000	14,63	1,08
					TOTAL SERVIÇO:	22,09
					VALOR:	22,09

86884 - ENGATE FLEXÍVEL EM PLÁSTICO BRANCO, 1/2 X 30CM - FORNECIMENTO E INSTALAÇÃO. AF_01/2020 (UN)

M L ENTRETENIMENTOS ASSESSORIA E SERVIÇOS EIRELI - ME
 CNPJ nº 29.326.036/0001-41
 endereço: Rua Joao Galdino Vasconcelos nº 228
 Bairro Centro Uruburetama - Ceará
 CEP 62.650-000
 inscrição municipal 42432876
 e-mail: mlentretenimentos@outlook.com

50



RELATÓRIO ANALÍTICO - COMPOSIÇÕES AUXILIARES

OBRA:	AMPLIAÇÃO DE CRECHE TIPO B - PADRÃO FNDE - CONSOLIDADO 01	DATA:	25/08/2021	BDI:	31,25%
DESCRIÇÃO:	AMPLIAÇÃO DE CRECHE TIPO B - PADRÃO FNDE	SEINFRA	027.1 COM DESONERAÇÃO	83,85%	47,70%
LOCAL:	CEI MANUEL NECO TEIXEIRA FLORES ITAIPÓCA/CE	SINAPI	2021/05 COM DESONERAÇÃO	83,85%	47,70%
CLIENTE:	PREFEITURA MUNICIPAL DE ITAIPÓCA		COMPOSIÇÕES PRÓPRIAS	0,00%	0,00%

00006141	ENGATE/RABICHO FLEXIVEL PLASTICO (PVC OU ABS) BRANCO 1/2 " X 30 CM	SINAPI	UN	1,00000000	3,38	3,38
00003146	FITA VEDA ROSCA EM ROLOS DE 18 MM X 10 M (L X C)	SINAPI	UN	0,02100000	3,47	0,07
TOTAL MATERIAL:						3,45

88267	ENCANADOR OU BOMBEIRO HIDRÁULICO COM ENCARGOS COMPLEMENTARES	SINAPI	H	0,15250000	17,94	2,73
88316	SERVENTE COM ENCARGOS COMPLEMENTARES	SINAPI	H	0,04810000	14,63	0,70
TOTAL SERVIÇO:						3,43
VALOR:						6,88

86904 - LAVATÓRIO LOUÇA BRANCA SUSPENSO, 29,5 X 39CM OU EQUIVALENTE, PADRÃO POPULAR - FORNECIMENTO E INSTALAÇÃO. AF_01/2020 (UN)

00010425	LAVATORIO LOUCA BRANCA SUSPENSO *40 X 30* CM	SINAPI	UN	1,00000000	101,08	101,08
00004351	PARAFUSO NIQUELADO 3 1/2" COM ACABAMENTO CROMADO PARA FIXAR PEÇA SANITARIA, INCLUI PORCA CEGA, ARRUELA E BUCHA DE NYLON TAMANHO S-8	SINAPI	UN	2,00000000	13,12	26,24
00037329	REJUNTE EPOXI, QUALQUER COR	SINAPI	KG	0,03040000	89,38	2,71
TOTAL MATERIAL:						130,03

88267	ENCANADOR OU BOMBEIRO HIDRÁULICO COM ENCARGOS COMPLEMENTARES	SINAPI	H	0,38700000	17,94	6,94
88316	SERVENTE COM ENCARGOS COMPLEMENTARES	SINAPI	H	0,18860000	14,63	2,75
TOTAL SERVIÇO:						9,69
VALOR:						139,72

86883 - SIFÃO DO TIPO FLEXÍVEL EM PVC 1 X 1.1/2 - FORNECIMENTO E INSTALAÇÃO. AF_01/2020 (UN)

00003146	FITA VEDA ROSCA EM ROLOS DE 18 MM X 10 M (L X C)	SINAPI	UN	0,03320000	3,47	0,11
00006148	SIFAO PLASTICO FLEXIVEL SAIDA VERTICAL PARA COLUNA LAVATORIO, 1 X 1.1/2 "	SINAPI	UN	1,00000000	7,50	7,50
TOTAL MATERIAL:						7,61

88267	ENCANADOR OU BOMBEIRO HIDRÁULICO COM ENCARGOS COMPLEMENTARES	SINAPI	H	0,08450000	17,94	1,51
88316	SERVENTE COM ENCARGOS COMPLEMENTARES	SINAPI	H	0,02660000	14,63	0,38
TOTAL SERVIÇO:						1,89
VALOR:						9,50

86906 - TORNEIRA CROMADA DE MESA, 1/2 OU 3/4, PARA LAVATÓRIO, PADRÃO POPULAR - FORNECIMENTO E INSTALAÇÃO. AF_01/2020 (UN)

00003146	FITA VEDA ROSCA EM ROLOS DE 18 MM X 10 M (L X C)	SINAPI	UN	0,02100000	3,47	0,07
00013415	TORNEIRA CROMADA DE MESA PARA LAVATORIO, PADRAO POPULAR, 1/2 " OU 3/4 " (REF 1193)	SINAPI	UN	1,00000000	48,51	48,51

RELATÓRIO ANALÍTICO - COMPOSIÇÕES AUXILIARES



OBRA:	AMPLIAÇÃO DE CRECHE TIPO B - PADRÃO FNDE - CONSOLIDADO 01	DATA:	25/08/2021	BDI:	31,25%
DESCRIÇÃO:	AMPLIAÇÃO DE CRECHE TIPO B - PADRÃO FNDE	SINFRA	027.1 COM DESONERAÇÃO	83,85%	47,78%
LOCAL:	CEI MANUEL NECO TEIXEIRA FLORES ITAIPUOCA/CE	SINAPI	2021/05 COM DESONERAÇÃO	83,85%	47,78%
CLIENTE:	PREFEITURA MUNICIPAL DE ITAIPUOCA		COMPOSIÇÕES PRÓPRIAS	0,00%	0,00%

TOTAL MATERIAL:	48,58
------------------------	-------

88267	ENCANADOR OU BOMBEIRO HIDRÁULICO COM ENCARGOS COMPLEMENTARES	SINAPI	H	0,09800000	17,94	1,72
88316	SERVENTE COM ENCARGOS COMPLEMENTARES	SINAPI	H	0,03030000	14,63	0,44
					TOTAL SERVICIO:	2,16

VALOR:	50,74
---------------	-------

86879 - VÁLVULA EM PLÁSTICO 1 PARA PIA, TANQUE OU LAVATÓRIO, COM OU SEM LADRÃO - FORNECIMENTO E INSTALAÇÃO. AF_01/2020 (UN)

00003146	FITA VEDA ROSCA EM ROLOS DE 18 MM X 10 M (L X C)	SINAPI	UN	0,03320000	3,47	0,11
00006153	VALVULA EM PLASTICO BRANCO PARA TANQUE OU LAVATORIO 1", SEM UNHO E SEM LADRAO	SINAPI	UN	1,00000000	2,70	2,70
					TOTAL MATERIAL:	2,81

88267	ENCANADOR OU BOMBEIRO HIDRÁULICO COM ENCARGOS COMPLEMENTARES	SINAPI	H	0,12320000	17,94	2,21
88316	SERVENTE COM ENCARGOS COMPLEMENTARES	SINAPI	H	0,03880000	14,63	0,56
					TOTAL SERVICIO:	2,77

VALOR:	5,58
---------------	------

86943 - LAVATÓRIO LOUÇA BRANCA SUSPENSO, 29,5 X 39CM OU EQUIVALENTE, PADRÃO POPULAR, INCLUSO SIFÃO FLEXÍVEL EM PVC, VÁLVULA E ENGATE FLEXÍVEL 30CM EM PLÁSTICO E TORNEIRA CROMADA DE MESA, PADRÃO POPULAR - FORNECIMENTO E INSTALAÇÃO. AF_01/2020 (UN)

86884	ENGATE FLEXÍVEL EM PLÁSTICO BRANCO, 1/2 X 30CM - FORNECIMENTO E INSTALAÇÃO. AF_01/2020	SINAPI	UN	1,00000000	6,88	6,88
86904	LAVATÓRIO LOUÇA BRANCA SUSPENSO, 29,5 X 39CM OU EQUIVALENTE, PADRÃO POPULAR - FORNECIMENTO E INSTALAÇÃO. AF_01/2020	SINAPI	UN	1,00000000	139,72	139,72
86883	SIFÃO DO TIPO FLEXÍVEL EM PVC 1 X 1.1/2 - FORNECIMENTO E INSTALAÇÃO. AF_01/2020	SINAPI	UN	1,00000000	9,50	9,50
86906	TORNEIRA CROMADA DE MESA, 1/2 OU 3/4, PARA LAVATÓRIO, PADRÃO POPULAR - FORNECIMENTO E INSTALAÇÃO. AF_01/2020	SINAPI	UN	1,00000000	50,74	50,74
86879	VÁLVULA EM PLÁSTICO 1 PARA PIA, TANQUE OU LAVATÓRIO, COM OU SEM LADRÃO - FORNECIMENTO E INSTALAÇÃO. AF_01/2020	SINAPI	UN	1,00000000	5,58	5,58
					TOTAL SERVICIO:	212,42


VALOR:	212,42
---------------	--------

97586 - LUMINÁRIA TIPO CALHA, DE SOBREPOR, COM 2 LÂMPADAS TUBULARES FLUORESCENTES DE 36 W, COM REATOR DE PARTIDA RÁPIDA - FORNECIMENTO E INSTALAÇÃO. AF_02/2020 (UN)

00003799	LUMINARIA DE SOBREPOR EM CHAPA DE ACO PARA 2 LAMPADAS FLUORESCENTES DE *36* W, ALETADA, COMPLETA (LAMPADAS E REATOR INCLUSOS)	SINAPI	UN	1,00000000	110,74	110,74
					TOTAL MATERIAL:	110,74

88247	AUXILIAR DE ELETRICISTA COM ENCARGOS COMPLEMENTARES	SINAPI	H	0,17270000	14,66	2,53
-------	---	--------	---	------------	-------	------

M L ENTRETENIMENTOS ASSESSORIA E SERVIÇOS EIRELI - ME
 CNPJ nº 29.328.036/0001-41
 endereço: Rua João Galdino Vasconcelos nº 228
 Bairro Centro Unuburetama - Ceará
 CEP 62.650-000
 inscrição municipal 42432876
 e-mail: mlentretenimentos@outlook.com



RELATÓRIO ANALÍTICO - COMPOSIÇÕES AUXILIARES

OBRA:	AMPLIAÇÃO DE CRECHE TIPO B - PADRÃO FNDE - CONSOLIDADO 01	DATA:	25/08/2021	BDI:	3,25%
DESCRIÇÃO:	AMPLIAÇÃO DE CRECHE TIPO B - PADRÃO FNDE	SEINFRA	027.1 COM DESONERAÇÃO	85,86%	47,76%
LOCAL:	CEI MANUEL NECO TEIXEIRA FLORES ITAÍPOCA/CE	SINAPI	2021/05 COM DESONERAÇÃO	85,86%	47,76%
CLIENTE:	PREFEITURA MUNICIPAL DE ITAÍPOCA		COMPOSIÇÕES PRÓPRIAS	0,00%	0,00%

88264	ELETRICISTA COM ENCARGOS COMPLEMENTARES	SINAPI	H	0,41440000	18,55	7,68
					TOTAL SERVIÇO:	10,21
					VALOR:	120,95

91882 - LUVA PARA ELETRODUTO, PVC, ROSCÁVEL, DN 20 MM (1/2"), PARA CIRCUITOS TERMINAIS, INSTALADA EM PAREDE - FORNECIMENTO E INSTALAÇÃO. AF_12/2015 (UN)

00001901	LUVA EM PVC RIGIDO ROSCAVEL, DE 1/2", PARA ELETRODUTO	SINAPI	UN	1,00000000	0,66	0,66
					TOTAL MATERIAL:	0,66

88247	AUXILIAR DE ELETRICISTA COM ENCARGOS COMPLEMENTARES	SINAPI	H	0,14300000	14,66	2,09
88264	ELETRICISTA COM ENCARGOS COMPLEMENTARES	SINAPI	H	0,14300000	18,55	2,65
					TOTAL SERVIÇO:	4,74
					VALOR:	5,40

91875 - LUVA PARA ELETRODUTO, PVC, ROSCÁVEL, DN 25 MM (3/4"), PARA CIRCUITOS TERMINAIS, INSTALADA EM FORRO - FORNECIMENTO E INSTALAÇÃO. AF_12/2015 (UN)

00001891	LUVA EM PVC RIGIDO ROSCAVEL, DE 3/4", PARA ELETRODUTO	SINAPI	UN	1,00000000	0,98	0,98
					TOTAL MATERIAL:	0,98

88247	AUXILIAR DE ELETRICISTA COM ENCARGOS COMPLEMENTARES	SINAPI	H	0,10700000	14,66	1,56
88264	ELETRICISTA COM ENCARGOS COMPLEMENTARES	SINAPI	H	0,10700000	18,55	1,98
					TOTAL SERVIÇO:	3,54
					VALOR:	4,52

87548 - MASSA ÚNICA, PARA RECEBIMENTO DE PINTURA, EM ARGAMASSA TRAÇO 1:2:8, PREPARO MANUAL, APLICADA MANUALMENTE EM FACES INTERNAS DE PAREDES, ESPESSURA DE 10MM, COM EXECUÇÃO DE TALISCAS. AF_06/2014 (M2)

87369	ARGAMASSA TRAÇO 1:2:8 (EM VOLUME DE CIMENTO, CAL E AREIA MÉDIA ÚMIDA) PARA EMBOÇO/MASSA ÚNICA/ASSENTAMENTO DE ALVENARIA DE VEDAÇÃO, PREPARO MANUAL. AF_06/2019	SINAPI	M3	0,02130000	468,07	9,96
88309	PEDREIRO COM ENCARGOS COMPLEMENTARES	SINAPI	H	0,35000000	18,41	6,44
88316	SERVEnte COM ENCARGOS COMPLEMENTARES	SINAPI	H	0,12800000	14,63	1,87
					TOTAL SERVIÇO:	18,27
					VALOR:	18,27

98445 - PAREDE DE MADEIRA COMPENSADA PARA CONSTRUÇÃO TEMPORÁRIA EM CHAPA SIMPLES, EXTERNA, COM ÁREA LÍQUIDA MAIOR OU IGUAL A 6 M², COM VÃO. AF_05/2018 (M2)

00001350	ITEM PROCESSO DE DESATIVACAO! CHAPA DE MADEIRA COMPENSADA RESINADA PARA FORMA DE CONCRETO, DE *2,2 X 1,1* M, E = 10 MM	SINAPI	UN	0,43390000	70,29	30,49
00004433	CAIBRO NAO APARELHADO *7,5 X 7,5* CM, EM MACARANDUBA, ANGELIM OU EQUIVALENTE DA REGIAO - BRUTA	SINAPI	M	1,80330000	18,40	33,18
00005061	PREGO DE ACO POLIDO COM CABECA 18 X 27 (2 1/2 X 10)	SINAPI	KG	0,06280000	16,96	1,06

PREFE...
Fls.: 2766
Comissão Perícia
de Licitação



RELATÓRIO ANALÍTICO - COMPOSIÇÕES AUXILIARES

OBRA:	AMPLIAÇÃO DE CRECHE TIPO B - PADRÃO FNDE - CONSOLIDADO 01	DATA: 25/08/2021	BDI: 31,25%
DESCRIÇÃO:	AMPLIAÇÃO DE CRECHE TIPO B - PADRÃO FNDE	SEINFRA	027.1 COM DESONERAÇÃO 83,85% 47,76% 06/2021
LOCAL:	CEI MANUEL NECO TEIXEIRA FLORES ITAIPUOCA/CE	SINAPI	2021/05 COM DESONERAÇÃO 83,85% 47,76% 06/2021
CLIENTE:	PREFEITURA MUNICIPAL DE ITAIPUOCA	COMPOSIÇÕES PRÓPRIAS 0,00% 0,00%	

00003992	TABUA APARELHADA *2,5 X 30* CM, EM MACARANDUBA, ANGELIM OU EQUIVALENTE DA REGIAO	SINAPI	M	1,80330000	21,84	39,38
TOTAL MATERIAL:						104,11

88239	AJUDANTE DE CARPINTEIRO COM ENCARGOS COMPLEMENTARES	SINAPI	H	0,36470000	15,52	5,66
88262	CARPINTEIRO DE FORMAS COM ENCARGOS COMPLEMENTARES	SINAPI	H	1,09410000	18,23	19,94
94974	CONCRETO MAGRO PARA LASTRO, TRAÇO 1:4,5:4,5 (EM MASSA SECA DE CIMENTO/ AREIA MÉDIA/ BRITA 1) - PREPARO MANUAL. AF_05/2021	SINAPI	M3	0,00210000	325,73	0,68
91693	SERRA CIRCULAR DE BANCADA COM MOTOR ELÉTRICO POTÊNCIA DE 5HP, COM COIFA PARA DISCO 10" - CHI DIURNO. AF_08/2015	SINAPI	CHI	0,05180000	18,16	0,94
91692	SERRA CIRCULAR DE BANCADA COM MOTOR ELÉTRICO POTÊNCIA DE 5HP, COM COIFA PARA DISCO 10" - CHP DIURNO. AF_08/2015	SINAPI	CHP	0,01190000	20,59	0,24
TOTAL SERVIÇO:						27,
VALOR:						131,57

98441 - PAREDE DE MADEIRA COMPENSADA PARA CONSTRUÇÃO TEMPORÁRIA EM CHAPA SIMPLES, EXTERNA, COM ÁREA LÍQUIDA MAIOR OU IGUAL A 6 M², SEM VÃO. AF_05/2018 (M2)

00001350	IEM PROCESSO DE DESATIVACAO! CHAPA DE MADEIRA COMPENSADA RESINADA PARA FORMA DE CONCRETO, DE *2,2 X 1,1* M, E = 10 MM	SINAPI	UN	0,43390000	70,29	30,49
00004433	CAIBRO NAO APARELHADO *7,5 X 7,5* CM, EM MACARANDUBA, ANGELIM OU EQUIVALENTE DA REGIAO - BRUTA	SINAPI	M	1,23080000	18,40	22,84
00005061	PREGO DE ACO POLIDO COM CABECA 18 X 27 (2 1/2 X 10)	SINAPI	KG	0,05170000	16,96	0,87
00003992	TABUA APARELHADA *2,5 X 30* CM, EM MACARANDUBA, ANGELIM OU EQUIVALENTE DA REGIAO	SINAPI	M	1,69230000	21,84	36,95
TOTAL MATERIAL:						90,95

88239	AJUDANTE DE CARPINTEIRO COM ENCARGOS COMPLEMENTARES	SINAPI	H	0,25120000	15,52	3,89
88262	CARPINTEIRO DE FORMAS COM ENCARGOS COMPLEMENTARES	SINAPI	H	0,75350000	18,23	13,73
94974	CONCRETO MAGRO PARA LASTRO, TRAÇO 1:4,5:4,5 (EM MASSA SECA DE CIMENTO/ AREIA MÉDIA/ BRITA 1) - PREPARO MANUAL. AF_05/2021	SINAPI	M3	0,00150000	325,73	0,48
91693	SERRA CIRCULAR DE BANCADA COM MOTOR ELÉTRICO POTÊNCIA DE 5HP, COM COIFA PARA DISCO 10" - CHI DIURNO. AF_08/2015	SINAPI	CHI	0,03590000	18,16	0,65
91692	SERRA CIRCULAR DE BANCADA COM MOTOR ELÉTRICO POTÊNCIA DE 5HP, COM COIFA PARA DISCO 10" - CHP DIURNO. AF_08/2015	SINAPI	CHP	0,00820000	20,59	0,16
TOTAL SERVIÇO:						18,91
VALOR:						109,86

98446 - PAREDE DE MADEIRA COMPENSADA PARA CONSTRUÇÃO TEMPORÁRIA EM CHAPA SIMPLES, EXTERNA, COM ÁREA LÍQUIDA MENOR QUE 6 M², COM VÃO. AF_05/2018 (M2)

00001350	IEM PROCESSO DE DESATIVACAO! CHAPA DE MADEIRA COMPENSADA RESINADA PARA FORMA DE CONCRETO, DE *2,2 X 1,1* M, E = 10 MM	SINAPI	UN	0,43390000	70,29	30,49
00004433	CAIBRO NAO APARELHADO *7,5 X 7,5* CM, EM MACARANDUBA, ANGELIM OU EQUIVALENTE DA REGIAO - BRUTA	SINAPI	M	2,61390000	18,40	48,09
00005061	PREGO DE ACO POLIDO COM CABECA 18 X 27 (2 1/2 X 10)	SINAPI	KG	0,07840000	16,96	1,32

M L ENTRETENIMENTOS ASSESSORIA E SERVIÇOS EIRELI - ME
 CNPJ nº 29.326.036/0001-41
 endereço: Rua Joao Galdino Vasconcelos nº 228
 Bairro Centro Uruburetama - Ceará
 CEP 62.650-000
 inscrição municipal 42432876
 e-mail: mlentretenimentos@outlook.com

10



RELATÓRIO ANALÍTICO - COMPOSIÇÕES AUXILIARES

OBRA:	AMPLIAÇÃO DE CRECHE TIPO B - PADRÃO FNDE - CONSOLIDADO 01	DATA:	25/08/2021	BDI:	31,25%	
DESCRIÇÃO:	AMPLIAÇÃO DE CRECHE TIPO B - PADRÃO FNDE	SEINFRA	027.1 COM DESONERAÇÃO	83,85%	47,78%	06/2021
LOCAL:	CEI MANUEL NECO TEIXEIRA FLORES ITAIPÓCA/CE	SINAPI	202106 COM DESONERAÇÃO	83,85%	47,78%	06/2021
CLIENTE:	PREFEITURA MUNICIPAL DE ITAIPÓCA		COMPOSIÇÕES PRÓPRIAS	0,00%	0,00%	

00003992	TABUA APARELHADA *2,5 X 30* CM, EM MACARANDUBA, ANGELIM OU EQUIVALENTE DA REGIAO	SINAPI	M	1,96040000	21,84	42,81
					TOTAL MATERIAL:	122,71

88239	AJUDANTE DE CARPINTEIRO COM ENCARGOS COMPLEMENTARES	SINAPI	H	0,60180000	15,52	9,33
88262	CARPINTEIRO DE FORMAS COM ENCARGOS COMPLEMENTARES	SINAPI	H	1,80530000	18,23	32,91
94974	CONCRETO MAGRO PARA LASTRO, TRAÇO 1:4,5:4,5 (EM MASSA SECA DE CIMENTO/ AREIA MÉDIA/ BRITA 1) - PREPARO MANUAL. AF_05/2021	SINAPI	M3	0,00310000	325,73	1,00
91693	SERRA CIRCULAR DE BANCADA COM MOTOR ELÉTRICO POTÊNCIA DE 5HP, COM COIFA PARA DISCO 10" - CHI DIURNO. AF_08/2015	SINAPI	CHI	0,07440000	18,16	1,35
91692	SERRA CIRCULAR DE BANCADA COM MOTOR ELÉTRICO POTÊNCIA DE 5HP, COM COIFA PARA DISCO 10" - CHP DIURNO. AF_08/2015	SINAPI	CHP	0,01700000	20,59	0,35
					TOTAL SERVIÇO:	44,94
					VALOR:	167,65

98442 - PAREDE DE MADEIRA COMPENSADA PARA CONSTRUÇÃO TEMPORÁRIA EM CHAPA SIMPLES, EXTERNA, COM ÁREA LÍQUIDA MENOR QUE 6 M², SEM VÃO. AF_05/2018 (M2)

00001350	IEM PROCESSO DE DESATIVACAO! CHAPA DE MADEIRA COMPENSADA RESINADA PARA FORMA DE CONCRETO, DE *2,2 X 1,1* M, E = 10 MM	SINAPI	UN	0,43390000	70,29	30,49
00004433	CAIBRO NAO APARELHADO *7,5 X 7,5* CM, EM MACARANDUBA, ANGELIM OU EQUIVALENTE DA REGIAO - BRUTA	SINAPI	M	1,23080000	18,40	22,64
00005061	PREGO DE ACO POLIDO COM CABECA 18 X 27 (2 1/2 X 10)	SINAPI	KG	0,05170000	16,96	0,87
00003992	TABUA APARELHADA *2,5 X 30* CM, EM MACARANDUBA, ANGELIM OU EQUIVALENTE DA REGIAO	SINAPI	M	1,69230000	21,84	36,95
					TOTAL MATERIAL:	96,96

88239	AJUDANTE DE CARPINTEIRO COM ENCARGOS COMPLEMENTARES	SINAPI	H	0,28440000	15,52	4,41
88262	CARPINTEIRO DE FORMAS COM ENCARGOS COMPLEMENTARES	SINAPI	H	0,85320000	18,23	15,55
94974	CONCRETO MAGRO PARA LASTRO, TRAÇO 1:4,5:4,5 (EM MASSA SECA DE CIMENTO/ AREIA MÉDIA/ BRITA 1) - PREPARO MANUAL. AF_05/2021	SINAPI	M3	0,00150000	325,73	0,48
91693	SERRA CIRCULAR DE BANCADA COM MOTOR ELÉTRICO POTÊNCIA DE 5HP, COM COIFA PARA DISCO 10" - CHI DIURNO. AF_08/2015	SINAPI	CHI	0,03320000	18,16	0,60
91692	SERRA CIRCULAR DE BANCADA COM MOTOR ELÉTRICO POTÊNCIA DE 5HP, COM COIFA PARA DISCO 10" - CHP DIURNO. AF_08/2015	SINAPI	CHP	0,00760000	20,59	0,15
					TOTAL SERVIÇO:	21,19
					VALOR:	112,14

98447 - PAREDE DE MADEIRA COMPENSADA PARA CONSTRUÇÃO TEMPORÁRIA EM CHAPA SIMPLES, INTERNA, COM ÁREA LÍQUIDA MAIOR OU IGUAL A 6 M², COM VÃO. AF_05/2018 (M2)

00001350	IEM PROCESSO DE DESATIVACAO! CHAPA DE MADEIRA COMPENSADA RESINADA PARA FORMA DE CONCRETO, DE *2,2 X 1,1* M, E = 10 MM	SINAPI	UN	0,43390000	70,29	30,49
00004433	CAIBRO NAO APARELHADO *7,5 X 7,5* CM, EM MACARANDUBA, ANGELIM OU EQUIVALENTE DA REGIAO - BRUTA	SINAPI	M	1,46520000	18,40	26,95
00005061	PREGO DE ACO POLIDO COM CABECA 18 X 27 (2 1/2 X 10)	SINAPI	KG	0,06280000	16,96	1,06

RELATÓRIO ANALÍTICO - COMPOSIÇÕES AUXILIARES



OBRA:	AMPLIAÇÃO DE CRECHE TIPO B - PADRÃO FNDE - CONSOLIDADO 01	DATA : 25/08/2021	BDI : 31,25%
DESCRIÇÃO:	AMPLIAÇÃO DE CRECHE TIPO B - PADRÃO FNDE	SEINFRA	027.1 COM DESONERAÇÃO 83,85% 47,78% 05/2021
LOCAL:	CEI MANUEL NECO TEIXEIRA FLORES ITAIPICOVA	SINAPI	2021/05 COM DESONERAÇÃO 83,85% 47,78% 06/2021
CLIENTE:	PREFEITURA MUNICIPAL DE ITAIPICOVA		COMPOSIÇÕES PRÓPRIAS 0,00% 0,00%

00003992	TABUA APARELHADA *2,5 X 30* CM, EM MACARANDUBA, ANGELIM OU EQUIVALENTE DA REGIAO	SINAPI	M	1,80330000	21,84	39,38
TOTAL MATERIAL:						97,88

88239	AJUDANTE DE CARPINTEIRO COM ENCARGOS COMPLEMENTARES	SINAPI	H	0,20140000	15,52	3,12
88262	CARPINTEIRO DE FORMAS COM ENCARGOS COMPLEMENTARES	SINAPI	H	0,60430000	18,23	11,01
91693	SERRA CIRCULAR DE BANCADA COM MOTOR ELÉTRICO POTÊNCIA DE 5HP, COM COIFA PARA DISCO 10" - CHI DIURNO. AF_08/2015	SINAPI	CHI	0,05180000	18,16	0,94
91692	SERRA CIRCULAR DE BANCADA COM MOTOR ELÉTRICO POTÊNCIA DE 5HP, COM COIFA PARA DISCO 10" - CHP DIURNO. AF_08/2015	SINAPI	CHP	0,01190000	20,59	0,24
TOTAL SERVICIO:						15,31
VALOR:						113,1*

98443 - PAREDE DE MADEIRA COMPENSADA PARA CONSTRUÇÃO TEMPORÁRIA EM CHAPA SIMPLES, INTERNA, COM ÁREA LÍQUIDA MAIOR OU IGUAL A 6 M², SEM VÃO. AF_05/2018 (M2)

00001350	IEM PROCESSO DE DESATIVACAO! CHAPA DE MADEIRA COMPENSADA RESINADA PARA FORMA DE CONCRETO, DE *2,2 X 1,1* M, E = 10 MM	SINAPI	UN	0,43390000	70,29	30,49
00004433	CAIBRO NAO APARELHADO *7,5 X 7,5* CM, EM MACARANDUBA, ANGELIM OU EQUIVALENTE DA REGIAO - BRUTA	SINAPI	M	1,00000000	18,40	18,40
00005061	PREGO DE ACO POLIDO COM CABECA 18 X 27 (2 1/2 X 10)	SINAPI	KG	0,05170000	16,96	0,87
00003992	TABUA APARELHADA *2,5 X 30* CM, EM MACARANDUBA, ANGELIM OU EQUIVALENTE DA REGIAO	SINAPI	M	1,69230000	21,84	36,95
TOTAL MATERIAL:						86,71

88239	AJUDANTE DE CARPINTEIRO COM ENCARGOS COMPLEMENTARES	SINAPI	H	0,13090000	15,52	2,03
88262	CARPINTEIRO DE FORMAS COM ENCARGOS COMPLEMENTARES	SINAPI	H	0,39260000	18,23	7,15
91693	SERRA CIRCULAR DE BANCADA COM MOTOR ELÉTRICO POTÊNCIA DE 5HP, COM COIFA PARA DISCO 10" - CHI DIURNO. AF_08/2015	SINAPI	CHI	0,03590000	18,16	0,65
91692	SERRA CIRCULAR DE BANCADA COM MOTOR ELÉTRICO POTÊNCIA DE 5HP, COM COIFA PARA DISCO 10" - CHP DIURNO. AF_08/2015	SINAPI	CHP	0,00820000	20,59	0,16
TOTAL SERVICIO:						9,99
VALOR:						96,70

98448 - PAREDE DE MADEIRA COMPENSADA PARA CONSTRUÇÃO TEMPORÁRIA EM CHAPA SIMPLES, INTERNA, COM ÁREA LÍQUIDA MENOR QUE 6 M², COM VÃO. AF_05/2018 (M2)

00001350	IEM PROCESSO DE DESATIVACAO! CHAPA DE MADEIRA COMPENSADA RESINADA PARA FORMA DE CONCRETO, DE *2,2 X 1,1* M, E = 10 MM	SINAPI	UN	0,43390000	70,29	30,49
00004433	CAIBRO NAO APARELHADO *7,5 X 7,5* CM, EM MACARANDUBA, ANGELIM OU EQUIVALENTE DA REGIAO - BRUTA	SINAPI	M	2,12380000	18,40	39,07
00005061	PREGO DE ACO POLIDO COM CABECA 18 X 27 (2 1/2 X 10)	SINAPI	KG	0,07840000	16,96	1,32
00003992	TABUA APARELHADA *2,5 X 30* CM, EM MACARANDUBA, ANGELIM OU EQUIVALENTE DA REGIAO	SINAPI	M	1,96040000	21,84	42,81
TOTAL MATERIAL:						113,69

10



RELATÓRIO ANALÍTICO - COMPOSIÇÕES AUXILIARES

OBRA:	AMPLIAÇÃO DE CRECHE TIPO B - PADRÃO FNDE - CONSOLIDADO 01	DATA:	25/08/2021	BDI:	31,25%	
DESCRIÇÃO:	AMPLIAÇÃO DE CRECHE TIPO B - PADRÃO FNDE	SINFRA:	027.1 COM DESONERAÇÃO	83,05%	47,76%	06/2021
LOCAL:	CEI MANUEL NECO TEIXEIRA FLORES ITAIPÓCA/CE	SINAPI:	2021/06 COM DESONERAÇÃO	83,85%	47,78%	08/2021
CLIENTE:	PREFEITURA MUNICIPAL DE ITAIPÓCA		COMPOSIÇÕES PRÓPRIAS	0,00%	0,00%	

88239	AJUDANTE DE CARPINTEIRO COM ENCARGOS COMPLEMENTARES	SINAPI	H	0,36830000	15,52	5,71
88262	CARPINTEIRO DE FORMAS COM ENCARGOS COMPLEMENTARES	SINAPI	H	1,10500000	18,23	20,14
91693	SERRA CIRCULAR DE BANCADA COM MOTOR ELÉTRICO POTÊNCIA DE 5HP, COM COIFA PARA DISCO 10" - CHI DIURNO. AF_08/2015	SINAPI	CHI	0,07440000	18,16	1,35
91692	SERRA CIRCULAR DE BANCADA COM MOTOR ELÉTRICO POTÊNCIA DE 5HP, COM COIFA PARA DISCO 10" - CHP DIURNO. AF_08/2015	SINAPI	CHP	0,01700000	20,59	0,35
					TOTAL SERVIÇO:	27,55

VALOR:	141,24
---------------	---------------

98444 - PAREDE DE MADEIRA COMPENSADA PARA CONSTRUÇÃO TEMPORÁRIA EM CHAPA SIMPLES, INTERNA, COM ÁREA LÍQUIDA MENOR QUE 6 M², SEM VÃO. AF_05/2018 (M2)

00001350	TEM PROCESSO DE DESATIVAÇÃO CHAPA DE MADEIRA COMPENSADA RESINADA PARA FORMA DE CONCRETO, DE *2,2 X 1,1* M, E = 10 MM	SINAPI	UN	0,43390000	70,29	30,49
00004433	CAIBRO NAO APARELHADO *7,5 X 7,5* CM, EM MACARANDUBA, ANGELIM OU EQUIVALENTE DA REGIAO - BRUTA	SINAPI	M	1,00000000	18,40	18,40
00005061	PREGO DE ACO POLIDO COM CABECA 18 X 27 (2 1/2 X 10)	SINAPI	KG	0,05170000	16,96	0,87
00003992	TABUA APARELHADA *2,5 X 30* CM, EM MACARANDUBA, ANGELIM OU EQUIVALENTE DA REGIAO	SINAPI	M	1,69230000	21,84	36,95
					TOTAL MATERIAL:	86,71

88239	AJUDANTE DE CARPINTEIRO COM ENCARGOS COMPLEMENTARES	SINAPI	H	0,15480000	15,52	2,40
88262	CARPINTEIRO DE FORMAS COM ENCARGOS COMPLEMENTARES	SINAPI	H	0,46440000	18,23	8,46
91693	SERRA CIRCULAR DE BANCADA COM MOTOR ELÉTRICO POTÊNCIA DE 5HP, COM COIFA PARA DISCO 10" - CHI DIURNO. AF_08/2015	SINAPI	CHI	0,03320000	18,16	0,60
91692	SERRA CIRCULAR DE BANCADA COM MOTOR ELÉTRICO POTÊNCIA DE 5HP, COM COIFA PARA DISCO 10" - CHP DIURNO. AF_08/2015	SINAPI	CHP	0,00760000	20,59	0,15
					TOTAL SERVIÇO:	11,61

VALOR:	98,32
---------------	--------------


87298 - ARGAMASSA TRAÇO 1:3 (EM VOLUME DE CIMENTO E AREIA MÉDIA ÚMIDA) PARA CONTRAPISO, PREPARO MECÂNICO COM BETONEIRA 400 L. AF_08/2019 (M3)

00000370	AREIA MEDIA - POSTO JAZIDA/FORNECEDOR (RETIRADO NA JAZIDA, SEM TRANSPORTE)	SINAPI	M3	1,27000000	79,20	100,58
00001379	CIMENTO PORTLAND COMPOSTO CP II-32	SINAPI	KG	573,61000000	0,55	315,48
					TOTAL MATERIAL:	416,08

88831	BETONEIRA CAPACIDADE NOMINAL DE 400 L, CAPACIDADE DE MISTURA 280 L, MOTOR ELÉTRICO TRIFÁSICO POTÊNCIA DE 2 CV, SEM CARREGADOR - CHI DIURNO. AF_10/2014	SINAPI	CHI	3,39000000	0,32	1,08
88830	BETONEIRA CAPACIDADE NOMINAL DE 400 L, CAPACIDADE DE MISTURA 280 L, MOTOR ELÉTRICO TRIFÁSICO POTÊNCIA DE 2 CV, SEM CARREGADOR - CHP DIURNO. AF_10/2014	SINAPI	CHP	1,03000000	1,52	1,56
88377	OPERADOR DE BETONEIRA ESTACIONÁRIA/MISTURADOR COM ENCARGOS COMPLEMENTARES	SINAPI	H	4,42000000	15,67	69,26
					TOTAL SERVIÇO:	71,90

VALOR:	487,96
---------------	---------------

RELATÓRIO ANALÍTICO - COMPOSIÇÕES AUXILIARES



OBRA:	AMPLIAÇÃO DE CRECHE TIPO B - PADRÃO FNDE - CONSOLIDADO 01	DATA:	25/08/2021	BDI:	31,25%
DESCRIÇÃO:	AMPLIAÇÃO DE CRECHE TIPO B - PADRÃO FNDE	SERFRA	027.1 COM DESONERAÇÃO	83,88%	47,76%
LOCAL:	CEI MANUEL NECO TEIXEIRA FLORES ITAIPICOACE	SINAPI	2021/05 COM DESONERAÇÃO	83,88%	47,76%
CLIENTE:	PREFEITURA MUNICIPAL DE ITAIPICOA		COMPOSIÇÕES PRÓPRIAS	0,00%	0,00%

89679 - PISO CIMENTADO, TRAÇO 1:3 (CIMENTO E AREIA), ACABAMENTO LISO, ESPESSURA 2,0 CM, PREPARO MECÂNICO DA ARGAMASSA. AF_09/2020 (M2)

00001379	CIMENTO PORTLAND COMPOSTO CP II-32	SINAPI	KG	0,50000000	0,55	0,27
00003671	JUNTA PLASTICA DE DILATAÇÃO PARA PISOS, COR CINZA, 17 X 3 MM (ALTURA X ESPESSURA)	SINAPI	M	1,67000000	0,78	1,30
					TOTAL MATERIAL:	1,57

87298	ARGAMASSA TRAÇO 1:3 (EM VOLUME DE CIMENTO E AREIA MÉDIA ÚMIDA) PARA CONTRAPISO, PREPARO MECÂNICO COM BETONEIRA 400 L. AF_08/2019	SINAPI	M3	0,03100000	487,96	15,12
88309	PEDREIRO COM ENCARGOS COMPLEMENTARES	SINAPI	H	0,35400000	18,41	6,51
88316	SERVEnte COM ENCARGOS COMPLEMENTARES	SINAPI	H	0,17700000	14,63	2,58
					TOTAL SERVIÇO:	24,21
					VALOR:	25,78

89366 - JOELHO 90 GRAUS COM BUCHA DE LATÃO, PVC, SOLDÁVEL, DN 25MM, X 3/4 INSTALADO EM RAMAL OU SUB-RAMAL DE ÁGUA - FORNECIMENTO E INSTALAÇÃO. AF_12/2014 (UN)

00000122	ADESIVO PLASTICO PARA PVC, FRASCO COM 850 GR	SINAPI	UN	0,00700000	52,76	0,36
00003524	JOELHO PVC, SOLDÁVEL, COM BUCHA DE LATAO, 90 GRAUS, 25 MM X 3/4", PARA AGUA FRIA PREDIAL	SINAPI	UN	1,00000000	7,41	7,41
00038383	LIXA D'AGUA EM FOLHA, GRAO 100	SINAPI	UN	0,05000000	1,86	0,09
00020083	SOLUCAO LIMPADORA PARA PVC, FRASCO COM 1000 CM3	SINAPI	UN	0,00800000	45,82	0,36
					TOTAL MATERIAL:	8,22


88248	AUXILIAR DE ENCANADOR OU BOMBEIRO HIDRÁULICO COM ENCARGOS COMPLEMENTARES	SINAPI	H	0,15000000	14,18	2,12
88267	ENCANADOR OU BOMBEIRO HIDRÁULICO COM ENCARGOS COMPLEMENTARES	SINAPI	H	0,15000000	17,94	2,69
					TOTAL SERVIÇO:	4,81
					VALOR:	13,03

89362 - JOELHO 90 GRAUS, PVC, SOLDÁVEL, DN 25MM, INSTALADO EM RAMAL OU SUB-RAMAL DE ÁGUA - FORNECIMENTO E INSTALAÇÃO. AF_12/2014 (UN)

00000122	ADESIVO PLASTICO PARA PVC, FRASCO COM 850 GR	SINAPI	UN	0,00700000	52,76	0,36
00003529	JOELHO PVC, SOLDÁVEL, 90 GRAUS, 25 MM, PARA AGUA FRIA PREDIAL	SINAPI	UN	1,00000000	0,74	0,74
00038383	LIXA D'AGUA EM FOLHA, GRAO 100	SINAPI	UN	0,05000000	1,86	0,09
00020083	SOLUCAO LIMPADORA PARA PVC, FRASCO COM 1000 CM3	SINAPI	UN	0,00800000	45,82	0,36
					TOTAL MATERIAL:	1,55

88248	AUXILIAR DE ENCANADOR OU BOMBEIRO HIDRÁULICO COM ENCARGOS COMPLEMENTARES	SINAPI	H	0,15000000	14,18	2,12
88267	ENCANADOR OU BOMBEIRO HIDRÁULICO COM ENCARGOS COMPLEMENTARES	SINAPI	H	0,15000000	17,94	2,69

M L ENTRETENIMENTOS ASSESSORIA E SERVIÇOS EIRELI - ME
 CNPJ nº 29.326.036/0001-41
 endereço: Rua Joao Galdino Vasconcelos nº 228
 Bairro Centro Uruburetama - Ceará
 CEP 62.650-000
 inscrição municipal 42432876
 e-mail: mlientretenimentos@outlook.com



RELATÓRIO ANALÍTICO - COMPOSIÇÕES AUXILIARES

OBRA:	AMPLIAÇÃO DE CRECHE TIPO B - PADRÃO FNDE - CONSOLIDADO 01	DATA:	25/08/2021	
DESCRIÇÃO:	AMPLIAÇÃO DE CRECHE TIPO B - PADRÃO FNDE	SEINFRA	027.1 COM DESONERAÇÃO	85,85%
LOCAL:	CEI MANUEL NECO TEIXEIRA FLORES ITAIPÓCA/CE	SINAPI	2021.05 COM DESONERAÇÃO	85,85%
CLIENTE:	PREFEITURA MUNICIPAL DE ITAIPÓCA	COMPOSIÇÕES PRÓPRIAS		0,00%
				47,76%
				05/2021
				08/2021
				0,00%

TOTAL SERVIÇO:	4,81
VALOR:	6,36

90443 - RASGO EM ALVENARIA PARA RAMAIS/ DISTRIBUIÇÃO COM DIAMETROS MENORES OU IGUAIS A 40 MM. AF_05/2015 (M)

Código	Descrição	SINAPI	H	Qtd	Valor	Valor
88248	AUXILIAR DE ENCANADOR OU BOMBEIRO HIDRÁULICO COM ENCARGOS COMPLEMENTARES	SINAPI	H	0,07000000	14,18	0,99
88267	ENCANADOR OU BOMBEIRO HIDRÁULICO COM ENCARGOS COMPLEMENTARES	SINAPI	H	0,44900000	17,94	8,05
TOTAL SERVIÇO:						9,04
VALOR:						9,04

89395 - TE, PVC, SOLDÁVEL, DN 25MM, INSTALADO EM RAMAL OU SUB-RAMAL DE ÁGUA - FORNECIMENTO E INSTALAÇÃO. AF_12/2014 (UN)

Código	Descrição	SINAPI	UN	Qtd	Valor	Valor
00000122	ADESIVO PLASTICO PARA PVC, FRASCO COM 850 GR	SINAPI	UN	0,01100000	52,76	0,58
00038383	LIXA D'AGUA EM FOLHA, GRAO 100	SINAPI	UN	0,07500000	1,86	0,13
00020083	SOLUCAO LIMPADORA PARA PVC, FRASCO COM 1000 CMS	SINAPI	UN	0,01200000	45,82	0,54
00007139	TE SOLDÁVEL, PVC, 90 GRAUS, 25 MM, PARA AGUA FRIA PREDIAL (NBR 5648)	SINAPI	UN	1,00000000	1,27	1,27
TOTAL MATERIAL:						2,52

Código	Descrição	SINAPI	H	Qtd	Valor	Valor
88248	AUXILIAR DE ENCANADOR OU BOMBEIRO HIDRÁULICO COM ENCARGOS COMPLEMENTARES	SINAPI	H	0,20000000	14,18	2,83
88267	ENCANADOR OU BOMBEIRO HIDRÁULICO COM ENCARGOS COMPLEMENTARES	SINAPI	H	0,20000000	17,94	3,58
TOTAL SERVIÇO:						6,41
VALOR:						8,93

89356 - TUBO, PVC, SOLDÁVEL, DN 25MM, INSTALADO EM RAMAL OU SUB-RAMAL DE ÁGUA - FORNECIMENTO E INSTALAÇÃO. AF_12/2014 (M)

Código	Descrição	SINAPI	UN	Qtd	Valor	Valor
00038383	LIXA D'AGUA EM FOLHA, GRAO 100	SINAPI	UN	0,12300000	1,86	0,22
00009868	TUBO PVC, SOLDÁVEL, DN 25 MM, AGUA FRIA (NBR-5648)	SINAPI	M	1,06100000	3,79	4,02
TOTAL MATERIAL:						4,24

Código	Descrição	SINAPI	H	Qtd	Valor	Valor
88248	AUXILIAR DE ENCANADOR OU BOMBEIRO HIDRÁULICO COM ENCARGOS COMPLEMENTARES	SINAPI	H	0,36900000	14,18	5,23
88267	ENCANADOR OU BOMBEIRO HIDRÁULICO COM ENCARGOS COMPLEMENTARES	SINAPI	H	0,36900000	17,94	6,61
TOTAL SERVIÇO:						11,84
VALOR:						18,08

89957 - PONTO DE CONSUMO TERMINAL DE ÁGUA FRIA (SUBRAMAL) COM TUBULAÇÃO DE PVC, DN 25 MM, INSTALADO EM RAMAL DE ÁGUA, INCLUSOS RASGO E CHUMBAMENTO EM ALVENARIA. AF_12/2014 (UN)

RELATÓRIO ANALÍTICO - COMPOSIÇÕES AUXILIARES



OBRA:	AMPLIAÇÃO DE CRECHE TIPO B - PADRÃO FNDE - CONSOLIDADO 01	DATA :	25/08/2021	BDI :	31,25%
DESCRIÇÃO:	AMPLIAÇÃO DE CRECHE TIPO B - PADRÃO FNDE	SEINFRA	027.1 COM DESONERAÇÃO	83,85%	47,70%
LOCAL:	CEI MANUEL NECO TEIXEIRA FLORES ITAIPÓCA/CE	SINAPI	2021A05 COM DESONERAÇÃO	83,85%	47,78%
CLIENTE:	PREFEITURA MUNICIPAL DE ITAIPÓCA		COMPOSIÇÕES PRÓPRIAS	0,00%	0,00%

90466	CHUMBAMENTO LINEAR EM ALVENARIA PARA RAMAIS/DISTRIBUIÇÃO COM DIÂMETROS MENORES OU IGUAIS A 40 MM. AF_05/2015	SINAPI	M	2,14000000	9,20	19,68
89366	JOELHO 90 GRAUS COM BUCHA DE LATÃO, PVC, SOLDÁVEL, DN 25MM, X 3/4 INSTALADO EM RAMAL OU SUB-RAMAL DE ÁGUA - FORNECIMENTO E INSTALAÇÃO. AF_12/2014	SINAPI	UN	1,00000000	13,03	13,03
89362	JOELHO 90 GRAUS, PVC, SOLDÁVEL, DN 25MM, INSTALADO EM RAMAL OU SUB-RAMAL DE ÁGUA - FORNECIMENTO E INSTALAÇÃO. AF_12/2014	SINAPI	UN	1,18000000	6,36	7,50
90443	RASGO EM ALVENARIA PARA RAMAIS/ DISTRIBUIÇÃO COM DIÂMETROS MENORES OU IGUAIS A 40 MM. AF_05/2015	SINAPI	M	2,14000000	9,04	19,34
89395	TE, PVC, SOLDÁVEL, DN 25MM, INSTALADO EM RAMAL OU SUB-RAMAL DE ÁGUA - FORNECIMENTO E INSTALAÇÃO. AF_12/2014	SINAPI	UN	0,89000000	8,93	7,94
89356	TUBO, PVC, SOLDÁVEL, DN 25MM, INSTALADO EM RAMAL OU SUB-RAMAL DE ÁGUA - FORNECIMENTO E INSTALAÇÃO. AF_12/2014	SINAPI	M	2,14000000	16,08	34,41
TOTAL SERVIÇO:						101,90
VALOR:						101,90

90822 - PORTA DE MADEIRA PARA PINTURA, SEMI-OCA (LEVE OU MÉDIA), 80X210CM, ESPESSURA DE 3,5CM, INCLUSO DOBRADIÇAS - FORNECIMENTO E INSTALAÇÃO. AF_12/2019 (UN)

00002432	DOBRADICA EM AÇO/FERRO, 3 1/2" X 3", E= 1,9 A 2 MM, COM ANEL, CROMADO OU ZINCADO, TAMPA BOLA, COM PARAFUSOS	SINAPI	UN	3,00000000	26,83	80,49
00011055	PARAFUSO ROSCA SOBERBA ZINCADO CABECA CHATA FENDA SIMPLES 3,5 X 25 MM (1 ")	SINAPI	UN	19,80000000	0,06	1,18
00010555	PORTA DE MADEIRA, FOLHA MEDIA (NBR 15930) DE 800 X 2100 MM, DE 35 MM A 40 MM DE ESPESSURA, NUCLEO SEMI-SOLIDO (SARRAFEADO), CAPA LISA EM HDF, ACABAMENTO EM PRIMER PARA PINTURA	SINAPI	UN	1,00000000	188,56	188,56
TOTAL MATERIAL:						270,23

88261	CARPINTEIRO DE ESQUADRIA COM ENCARGOS COMPLEMENTARES	SINAPI	H	1,54600000	17,47	27,00
88316	SERVENTE COM ENCARGOS COMPLEMENTARES	SINAPI	H	0,77300000	14,63	11,30
TOTAL SERVIÇO:						38,30
VALOR:						306,53

87367 - ARGAMASSA TRAÇO 1:1:6 (EM VOLUME DE CIMENTO, CAL E AREIA MÉDIA ÚMIDA) PARA EMBOÇO/MASSA ÚNICA/ASSENTAMENTO DE ALVENARIA DE VEDAÇÃO, PREPARO MANUAL. AF_08/2019 (M3)

00000370	AREIA MEDIA - POSTO JAZIDA/FORNECEDOR (RETIRADO NA JAZIDA, SEM TRANSPORTE)	SINAPI	M3	1,16000000	79,20	91,87
00001106	CAL HIDRATADA CH-I PARA ARGAMASSAS	SINAPI	KG	116,40000000	0,64	74,49
00001379	CIMENTO PORTLAND COMPOSTO CP II-32	SINAPI	KG	261,89000000	0,55	144,03
TOTAL MATERIAL:						310,39

88316	SERVENTE COM ENCARGOS COMPLEMENTARES	SINAPI	H	11,23000000	14,63	164,29
TOTAL SERVIÇO:						164,29
VALOR:						474,68

101876 - QUADRO DE DISTRIBUIÇÃO DE ENERGIA EM PVC, DE EMBUTIR, SEM BARRAMENTO, PARA 6 DISJUNTORES - FORNECIMENTO E INSTALAÇÃO. AF_10/2020 (UN)

M L ENTRETENIMENTOS ASSESSORIA E SERVIÇOS EIRELI - ME
 CNPJ nº 29.326.036/0001-41
 endereço: Rua Joao Galdino Vasconcelos nº 228
 Bairro Centro Uruburetama - Ceará
 CEP 62.650-000
 inscrição municipal 42432876
 e-mail: mientretenimentos@outlook.com

0



RELATÓRIO ANALÍTICO - COMPOSIÇÕES AUXILIARES

OBRA:	AMPLIAÇÃO DE CRECHE TIPO B - PADRÃO FNDE - CONSOLIDADO 01	DATA:	25/08/2021	BDI:	31,25%	
DESCRIÇÃO:	AMPLIAÇÃO DE CRECHE TIPO B - PADRÃO FNDE	SEINFRA	027.1 COM DESONERAÇÃO	83,85%	47,76%	05/2021
LOCAL:	CEI MANUEL NECO TEIXEIRA FLORES ITAIPÓCA/CE	SINAPI	202105 COM DESONERAÇÃO	83,85%	47,76%	08/2021
CLIENTE:	PREFEITURA MUNICIPAL DE ITAIPÓCA		COMPOSIÇÕES PRÓPRIAS	0,00%	0,00%	

00039795	QUADRO DE DISTRIBUIÇÃO, SEM BARRAMENTO, EM PVC, DE EMBUTIR, PARA 6 DISJUNTORES NEMA OU 8 DISJUNTORES DIN	SINAPI	UN	1,00000000	41,23	41,23
					TOTAL MATERIAL:	41,23

87367	ARGAMASSA TRAÇO 1:1:6 (EM VOLUME DE CIMENTO, CAL E AREIA MÉDIA ÚMIDA) PARA EMBOÇO/MASSA ÚNICA/ASSENTAMENTO DE ALVENARIA DE VEDAÇÃO, PREPARO MANUAL. AF_08/2019	SINAPI	M3	0,00440000	474,68	2,08
88247	AUXILIAR DE ELETRICISTA COM ENCARGOS COMPLEMENTARES	SINAPI	H	0,32590000	14,66	4,77
88264	ELETRICISTA COM ENCARGOS COMPLEMENTARES	SINAPI	H	0,32590000	18,55	6,04
					TOTAL SERVIÇO:	12,89
					VALOR:	54,12

89709 - RALO SIFONADO, PVC, DN 100 X 40 MM, JUNTA SOLDÁVEL, FORNECIDO E INSTALADO EM RAMAL DE DESCARGA OU EM RAMAL DE ESGOTO SANITÁRIO. AF_12/2014 (UN)

00000122	ADESIVO PLÁSTICO PARA PVC, FRASCO COM 850 GR	SINAPI	UN	0,00490000	52,76	0,25
00038363	LIXA D'ÁGUA EM FOLHA, GRAO 100	SINAPI	UN	0,01700000	1,86	0,03
00011741	RALO SIFONADO PVC CILÍNDRICO, 100 X 40 MM, COM GRELHA REDONDA BRANCA	SINAPI	UN	1,00000000	7,51	7,51
00020083	SOLUÇÃO LIMPADORA PARA PVC, FRASCO COM 1000 CM3	SINAPI	UN	0,00750000	45,82	0,34
					TOTAL MATERIAL:	8,13

88248	AUXILIAR DE ENCANADOR OU BOMBEIRO HIDRÁULICO COM ENCARGOS COMPLEMENTARES	SINAPI	H	0,07000000	14,18	0,99
88267	ENCANADOR OU BOMBEIRO HIDRÁULICO COM ENCARGOS COMPLEMENTARES	SINAPI	H	0,07000000	17,94	1,25
					TOTAL SERVIÇO:	2,24
					VALOR:	10,37

96995 - REATERRO MANUAL APOILOADO COM SOQUETE. AF_10/2017 (M3)

88316	SERVEENTE COM ENCARGOS COMPLEMENTARES	SINAPI	H	2,39860000	14,63	35,09
					TOTAL SERVIÇO:	35,09
					VALOR:	35,09

89784 - TE, PVC, SERIE NORMAL, ESGOTO PREDIAL, DN 50 X 50 MM, JUNTA ELÁSTICA, FORNECIDO E INSTALADO EM RAMAL DE DESCARGA OU RAMAL DE ESGOTO SANITÁRIO. AF_12/2014 (UN)

00000296	ANEL BORRACHA PARA TUBO ESGOTO PREDIAL DN 50 MM (NBR 5688)	SINAPI	UN	2,00000000	1,80	3,60
00020078	PASTA LUBRIFICANTE PARA TUBOS E CONEXÕES COM JUNTA ELÁSTICA (USO EM PVC, AÇO, POLIETILENO E OUTROS) (DE *400* G)	SINAPI	UN	0,04000000	19,31	0,77
00007097	TE SANITÁRIO, PVC, DN 50 X 50 MM, SERIE NORMAL, PARA ESGOTO PREDIAL	SINAPI	UN	1,00000000	6,36	6,36
					TOTAL MATERIAL:	10,73

PREFEITURA
Fis. 2770
Comissão Permanente
de Licitação



RELATÓRIO ANALÍTICO - COMPOSIÇÕES AUXILIARES

OBRA:	AMPLIAÇÃO DE CRECHE TIPO B - PADRÃO FNDE - CONSOLIDADO 01	DATA : 25/08/2021	BDI : 31,25%
DESCRIÇÃO:	AMPLIAÇÃO DE CRECHE TIPO B - PADRÃO FNDE	SEINFRA	027.1 COM DESONERAÇÃO 63,65% 47,76% 03/2021
LOCAL:	CEI MANUEL NECO TEIXEIRA FLORES ITAIPÓCA/CE	SINAPI	2021/05 COM DESONERAÇÃO 83,85% 47,76% 06/2021
CLIENTE:	PREFEITURA MUNICIPAL DE ITAIPÓCA		COMPOSIÇÕES PRÓPRIAS 0,00% 0,00%

88248	AUXILIAR DE ENCANADOR OU BOMBEIRO HIDRÁULICO COM ENCARGOS COMPLEMENTARES	SINAPI	H	0,17000000	14,18	2,41
88267	ENCANADOR OU BOMBEIRO HIDRÁULICO COM ENCARGOS COMPLEMENTARES	SINAPI	H	0,17000000	17,94	3,04
TOTAL SERVIÇO:						5,45
VALOR:						16,18

93277 - GUINCHO ELÉTRICO DE COLUNA, CAPACIDADE 400 KG, COM MOTO FREIO, MOTOR TRIFÁSICO DE 1,25 CV - DEPRECIÇÃO. AF_03/2016 (H)

00036487	GUINCHO ELETRICO DE COLUNA, CAPACIDADE 400 KG, COM MOTO FREIO, MOTOR TRIFASICO DE 1,25 CV	SINAPI	UN	0,00006400	4.720,48	0,30
TOTAL EQUIPAMENTO:						0,30
VALOR:						0,30

93278 - GUINCHO ELÉTRICO DE COLUNA, CAPACIDADE 400 KG, COM MOTO FREIO, MOTOR TRIFÁSICO DE 1,25 CV - JUROS. AF_03/2016 (H)

00036487	GUINCHO ELETRICO DE COLUNA, CAPACIDADE 400 KG, COM MOTO FREIO, MOTOR TRIFASICO DE 1,25 CV	SINAPI	UN	0,00000760	4.720,48	0,03
TOTAL EQUIPAMENTO:						0,03
VALOR:						0,03

95358 - CURSO DE CAPACITAÇÃO PARA OPERADOR DE GUINCHO (ENCARGOS COMPLEMENTARES) - HORISTA (H)

00004253	OPERADOR DE GUINCHO OU GUINCHEIRO	SINAPI	H	0,01170000	11,46	0,13
TOTAL MAO DE OBRA:						0,13
VALOR:						0,13

88295 - OPERADOR DE GUINCHO COM ENCARGOS COMPLEMENTARES (H)

00037370	ALIMENTAÇÃO - HORISTA (COLETADO CAIXA)	SINAPI	H	1,00000000	2,52	2,52
00043488	EPI - FAMILIA OPERADOR ESCAVADEIRA - HORISTA (ENCARGOS COMPLEMENTARES - COLETADO CAIXA)	SINAPI	H	1,00000000	0,62	0,62
00037372	EXAMES - HORISTA (COLETADO CAIXA)	SINAPI	H	1,00000000	0,54	0,54
00043464	FERRAMENTAS - FAMILIA OPERADOR ESCAVADEIRA - HORISTA (ENCARGOS COMPLEMENTARES - COLETADO CAIXA)	SINAPI	H	1,00000000	0,01	0,01
00037373	SEGURO - HORISTA (COLETADO CAIXA)	SINAPI	H	1,00000000	0,06	0,06
00037371	TRANSPORTE - HORISTA (COLETADO CAIXA)	SINAPI	H	1,00000000	0,87	0,87
TOTAL ENCARGOS COMPLEMENTARES:						4,62

00004253	OPERADOR DE GUINCHO OU GUINCHEIRO	SINAPI	H	1,00000000	11,46	11,46
TOTAL MAO DE OBRA:						11,46

M L ENTRETENIMENTOS ASSESSORIA E SERVIÇOS EIRELI - ME
 CNPJ nº 29.326.036/0001-41
 endereço: Rua Joao Galdino Vasconcelos nº 228
 Bairro Centro Uruburetama - Ceará
 CEP 62.650-000
 inscrição municipal 42432876
 e-mail: mlentretenimentos@outlook.com

0



RELATÓRIO ANALÍTICO - COMPOSIÇÕES AUXILIARES

OBRA:	AMPLIAÇÃO DE CRECHE TIPO B - PADRÃO FNDE - CONSOLIDADO 01	DATA:	25/08/2021	BDI:	31,25%	missão Permanente
DESCRIÇÃO:	AMPLIAÇÃO DE CRECHE TIPO B - PADRÃO FNDE	SEINFRA	027.1 COM DESONERAÇÃO	83,85%	47,78%	05/2021
LOCAL:	CEI MANUEL NECO TEIXEIRA FLORES ITAIPOCA/CE	SINAPI	2021/05 COM DESONERAÇÃO	83,85%	47,78%	08/2021
CLIENTE:	PREFEITURA MUNICIPAL DE ITAIPOCA		COMPOSIÇÕES PRÓPRIAS	0,00%	0,00%	

95358	CURSO DE CAPACITAÇÃO PARA OPERADOR DE GUINCHO (ENCARGOS COMPLEMENTARES) - HORISTA	SINAPI	H	1,00000000	0,13	0,13
					TOTAL SERVIÇO:	0,13
					VALOR:	16,21

93282 - GUINCHO ELÉTRICO DE COLUNA, CAPACIDADE 400 KG, COM MOTO FREIO, MOTOR TRIFÁSICO DE 1,25 CV - CHI DIURNO. AF_03/2016 (CHI)						
93277	GUINCHO ELÉTRICO DE COLUNA, CAPACIDADE 400 KG, COM MOTO FREIO, MOTOR TRIFÁSICO DE 1,25 CV - DEPRECIÇÃO. AF_03/2016	SINAPI	H	1,00000000	0,30	0,30
93278	GUINCHO ELÉTRICO DE COLUNA, CAPACIDADE 400 KG, COM MOTO FREIO, MOTOR TRIFÁSICO DE 1,25 CV - JUROS. AF_03/2016	SINAPI	H	1,00000000	0,03	0,03
88295	OPERADOR DE GUINCHO COM ENCARGOS COMPLEMENTARES	SINAPI	H	1,00000000	16,21	16,21
					TOTAL SERVIÇO:	16,54
					VALOR:	16,54

93279 - GUINCHO ELÉTRICO DE COLUNA, CAPACIDADE 400 KG, COM MOTO FREIO, MOTOR TRIFÁSICO DE 1,25 CV - MANUTENÇÃO. AF_03/2016 (H)						
00036487	GUINCHO ELÉTRICO DE COLUNA, CAPACIDADE 400 KG, COM MOTO FREIO, MOTOR TRIFÁSICO DE 1,25 CV	SINAPI	UN	0,00006000	4.720,48	0,28
					TOTAL EQUIPAMENTO:	0,28
					VALOR:	0,28

93280 - GUINCHO ELÉTRICO DE COLUNA, CAPACIDADE 400 KG, COM MOTO FREIO, MOTOR TRIFÁSICO DE 1,25 CV - MATERIAIS NA OPERAÇÃO. AF_03/2016 (H)						
00002705	ENERGIA ELETRICA ATE 2000 KWH INDUSTRIAL, SEM DEMANDA	SINAPI	KW/H	0,78000000	0,75	0,58
					TOTAL GERAL:	0,58
					VALOR:	0,58

93281 - GUINCHO ELÉTRICO DE COLUNA, CAPACIDADE 400 KG, COM MOTO FREIO, MOTOR TRIFÁSICO DE 1,25 CV - CHP DIURNO. AF_03/2016 (CHP)						
93277	GUINCHO ELÉTRICO DE COLUNA, CAPACIDADE 400 KG, COM MOTO FREIO, MOTOR TRIFÁSICO DE 1,25 CV - DEPRECIÇÃO. AF_03/2016	SINAPI	H	1,00000000	0,30	0,30
93278	GUINCHO ELÉTRICO DE COLUNA, CAPACIDADE 400 KG, COM MOTO FREIO, MOTOR TRIFÁSICO DE 1,25 CV - JUROS. AF_03/2016	SINAPI	H	1,00000000	0,03	0,03
93279	GUINCHO ELÉTRICO DE COLUNA, CAPACIDADE 400 KG, COM MOTO FREIO, MOTOR TRIFÁSICO DE 1,25 CV - MANUTENÇÃO. AF_03/2016	SINAPI	H	1,00000000	0,28	0,28
93280	GUINCHO ELÉTRICO DE COLUNA, CAPACIDADE 400 KG, COM MOTO FREIO, MOTOR TRIFÁSICO DE 1,25 CV - MATERIAIS NA OPERAÇÃO. AF_03/2016	SINAPI	H	1,00000000	0,58	0,58
88295	OPERADOR DE GUINCHO COM ENCARGOS COMPLEMENTARES	SINAPI	H	1,00000000	16,21	16,21
					TOTAL SERVIÇO:	17,40
					VALOR:	17,40

95385 - CURSO DE CAPACITAÇÃO PARA TELHADISTA (ENCARGOS COMPLEMENTARES) - HORISTA (H)						
---	--	--	--	--	--	--

PRE Fis. 2
Comissão de



RELATÓRIO ANALÍTICO - COMPOSIÇÕES AUXILIARES

OBRA:	AMPLIAÇÃO DE CRECHE TIPO B - PADRÃO FNDE - CONSOLIDADO 01	DATA: 25/08/2021	BDI: 31,25%
DESCRIÇÃO:	AMPLIAÇÃO DE CRECHE TIPO B - PADRÃO FNDE	SEINFRA	027.1 COM DESONERAÇÃO 63,85% 47,76% 05/2021
LOCAL:	CEI MANUEL NECO TEIXEIRA FLORES ITAIPICOVA	SINAPI	2021/05 COM DESONERAÇÃO 68,85% 47,76% 06/2021
CLIENTE:	PREFEITURA MUNICIPAL DE ITAIPICOVA		COMPOSIÇÕES PRÓPRIAS 0,00% 0,00%

00012869	TELHADOR	SINAPI	H	0,00820000	15,18	0,12
TOTAL MAO DE OBRA:						0,12
VALOR:						0,12

88323 - TELHADISTA COM ENCARGOS COMPLEMENTARES (H)

00037370	ALIMENTACAO - HORISTA (COLETADO CAIXA)	SINAPI	H	1,00000000	2,52	2,52
00043483	EPI - FAMILIA CARPINTEIRO DE FORMAS - HORISTA (ENCARGOS COMPLEMENTARES - COLETADO CAIXA)	SINAPI	H	1,00000000	1,04	1,04
00037372	EXAMES - HORISTA (COLETADO CAIXA)	SINAPI	H	1,00000000	0,54	0,54
00043459	FERRAMENTAS - FAMILIA CARPINTEIRO DE FORMAS - HORISTA (ENCARGOS COMPLEMENTARES - COLETADO CAIXA)	SINAPI	H	1,00000000	0,38	0,38
00037373	SEGURO - HORISTA (COLETADO CAIXA)	SINAPI	H	1,00000000	0,06	0,06
00037371	TRANSPORTE - HORISTA (COLETADO CAIXA)	SINAPI	H	1,00000000	0,87	0,87
TOTAL ENCARGOS COMPLEMENTARES:						5,41

00012869	TELHADOR	SINAPI	H	1,00000000	15,18	15,18
TOTAL MAO DE OBRA:						15,18

95385	CURSO DE CAPACITAÇÃO PARA TELHADISTA (ENCARGOS COMPLEMENTARES) - HORISTA	SINAPI	H	1,00000000	0,12	0,12
TOTAL SERVICIO:						0,12
VALOR:						20,71

94210 - TELHAMENTO COM TELHA ONDULADA DE FIBROCIMENTO E = 6 MM, COM RECOBRIMENTO LATERAL DE 1 1/4 DE ONDA PARA TELHADO COM INCLINAÇÃO MÁXIMA DE 10°, COM ATÉ 2 ÁGUAS, INCLUSO IÇAMENTO. AF_07/2019 (M2)

00001607	CONJUNTO ARRUELAS DE VEDACAO 5/16" PARA TELHA FIBROCIMENTO (UMA ARRUELA METALICA E UMA ARRUELA PVC - CONICAS)	SINAPI	CJ	1,26000000	0,22	0,27
00004302	PARAFUSO ZINCADO ROSCA SOBERBA, CABECA SEXTAVADA, 5/16" X 250 MM, PARA FIXACAO DE TELHA EM MADEIRA	SINAPI	UN	1,26000000	3,39	4,27
00007194	TELHA DE FIBROCIMENTO ONDULADA E = 6 MM, DE 2,44 X 1,10 M (SEM AMIANTO)	SINAPI	M2	1,35700000	27,46	37,26
TOTAL MATERIAL:						41,80

93282	GUINCHO ELÉTRICO DE COLUNA, CAPACIDADE 400 KG, COM MOTO FREIO, MOTOR TRIFÁSICO DE 1,25 CV - CHI DIURNO. AF_03/2016	SINAPI	CHI	0,00730000	16,54	0,12
93281	GUINCHO ELÉTRICO DE COLUNA, CAPACIDADE 400 KG, COM MOTO FREIO, MOTOR TRIFÁSICO DE 1,25 CV - CHP DIURNO. AF_03/2016	SINAPI	CHP	0,00530000	17,40	0,09
88316	SERVEANTE COM ENCARGOS COMPLEMENTARES	SINAPI	H	0,16600000	14,63	2,42
88323	TELHADISTA COM ENCARGOS COMPLEMENTARES	SINAPI	H	0,12800000	20,71	2,65
TOTAL SERVICIO:						5,28
VALOR:						47,08

M L ENTRETENIMENTOS ASSESSORIA E SERVIÇOS EIRELI - ME
 CNPJ nº 29.326.036/0001-41
 endereço: Rua Joao Galvão Vasconcelos nº 228
 Bairro Centro Uruburetama - Ceará
 CEP 62.650-000
 inscrição municipal 42432876
 e-mail: mientretenimentos@outlook.com

0



RELATÓRIO ANALÍTICO - COMPOSIÇÕES AUXILIARES

OBRA:	AMPLIAÇÃO DE CRECHE TIPO B - PADRÃO FNDE - CONSOLIDADO 01	DATA:	25/08/2021	BDI:	31,25%	
DESCRIÇÃO:	AMPLIAÇÃO DE CRECHE TIPO B - PADRÃO FNDE	SEINFRA	027.1 COM DESONERAÇÃO	83,85%	47,76%	05/2021
LOCAL:	CEI MANUEL NECO TEIXEIRA FLORES ITAIPÓCA/CE	SINAPI	2021.06 COM DESONERAÇÃO	83,85%	47,76%	08/2021
CLIENTE:	PREFEITURA MUNICIPAL DE ITAIPÓCA		COMPOSIÇÕES PRÓPRIAS	0,00%	0,00%	

91998 - TOMADA BAIXA DE EMBUTIR (1 MÓDULO), 2P+T 10 A, SEM SUPORTE E SEM PLACA - FORNECIMENTO E INSTALAÇÃO. AF_12/2015 (UN)

00038101	TOMADA 2P+T 10A, 250V (APENAS MÓDULO)	SINAPI	UN	1,00000000	8,42	8,42
					TOTAL MATERIAL:	8,42

88247	AUXILIAR DE ELETRICISTA COM ENCARGOS COMPLEMENTARES	SINAPI	H	0,23500000	14,66	3,44
88264	ELETRICISTA COM ENCARGOS COMPLEMENTARES	SINAPI	H	0,23500000	18,55	4,35
					TOTAL SERVIÇO:	7,79
					VALOR:	16,21

92000 - TOMADA BAIXA DE EMBUTIR (1 MÓDULO), 2P+T 10 A, INCLUINDO SUPORTE E PLACA - FORNECIMENTO E INSTALAÇÃO. AF_12/2015 (UN)

91946	SUPORTE PARAFUSADO COM PLACA DE ENCAIXE 4" X 2" MÉDIO (1,30 M DO PISO) PARA PONTO ELÉTRICO - FORNECIMENTO E INSTALAÇÃO. AF_12/2015	SINAPI	UN	1,00000000	7,06	7,06
91998	TOMADA BAIXA DE EMBUTIR (1 MÓDULO), 2P+T 10 A, SEM SUPORTE E SEM PLACA - FORNECIMENTO E INSTALAÇÃO. AF_12/2015	SINAPI	UN	1,00000000	16,21	16,21
					TOTAL SERVIÇO:	23,27
					VALOR:	23,27

92543 - TRAMA DE MADEIRA COMPOSTA POR TERÇAS PARA TELHADOS DE ATÉ 2 ÁGUAS PARA TELHA ONDULADA DE FIBROCIMENTO, METÁLICA, PLÁSTICA OU TERMOACÚSTICA, INCLUSO TRANSPORTE VERTICAL. AF_07/2019 (M2)

00040568	PREGO DE AÇO POLIDO COM CABECA 22 X 48 (4 1/4 X 5)	SINAPI	KG	0,03000000	17,37	0,52
00004425	VIGA NAO APARELHADA *6 X 12* CM, EM MACARANDUBA, ANGELIM OU EQUIVALENTE DA REGIAO - BRUTA	SINAPI	M	0,63400000	19,91	12,62
					TOTAL MATERIAL:	13,14

88239	AJUDANTE DE CARPINTEIRO COM ENCARGOS COMPLEMENTARES	SINAPI	H	0,06500000	15,52	1,00
88262	CARPINTEIRO DE FORMAS COM ENCARGOS COMPLEMENTARES	SINAPI	H	0,11800000	18,23	2,15
93282	GUINCHO ELÉTRICO DE COLUNA, CAPACIDADE 400 KG, COM MOTO FREIO, MOTOR TRIFÁSICO DE 1,25 CV - CHI DIURNO. AF_03/2016	SINAPI	CHI	0,00640000	16,54	0,10
93281	GUINCHO ELÉTRICO DE COLUNA, CAPACIDADE 400 KG, COM MOTO FREIO, MOTOR TRIFÁSICO DE 1,25 CV - CHP DIURNO. AF_03/2016	SINAPI	CHP	0,00460000	17,40	0,08
					TOTAL SERVIÇO:	3,33
					VALOR:	16,47

89714 - TUBO PVC, SERIE NORMAL, ESGOTO PREDIAL, DN 100 MM, FORNECIDO E INSTALADO EM RAMAL DE DESCARGA OU RAMAL DE ESGOTO SANITÁRIO. AF_12/2014 (M)

00000122	ADESIVO PLASTICO PARA PVC, FRASCO COM 850 GR	SINAPI	UN	0,03630000	52,76	1,91
00038363	LIXA D'AGUA EM FOLHA, GRAO 100	SINAPI	UN	0,24700000	1,86	0,45
00020083	SOLUCAO LIMPADORA PARA PVC, FRASCO COM 1000 CM3	SINAPI	UN	0,05930000	45,82	2,71

(Handwritten signatures and marks)



RELATÓRIO ANALÍTICO - COMPOSIÇÕES AUXILIARES

OBRA:	AMPLIAÇÃO DE CRECHE TIPO B - PADRÃO FNDE - CONSOLIDADO 01	DATA:	25/08/2021	BDI:	31,25%
DESCRIÇÃO:	AMPLIAÇÃO DE CRECHE TIPO B - PADRÃO FNDE	SEINFRA	027.1 COM DESONERAÇÃO	83,85%	47,70% 05/2021
LOCAL:	CEI MANUEL NECO TEIXEIRA FLORES ITAIPICOACE	SINAPI	2021/05 COM DESONERAÇÃO	83,85%	47,70% 05/2021
CLIENTE:	PREFEITURA MUNICIPAL DE ITAIPICOA		COMPOSIÇÕES PRÓPRIAS	0,00%	0,00%

00009836	TUBO PVC SERIE NORMAL, DN 100 MM, PARA ESGOTO PREDIAL (NBR 5688)	SINAPI	M	1,05000000	13,11	13,76
TOTAL MATERIAL:						18,83

88248	AUXILIAR DE ENCANADOR OU BOMBEIRO HIDRÁULICO COM ENCARGOS COMPLEMENTARES	SINAPI	H	0,74000000	14,18	10,49
88267	ENCANADOR OU BOMBEIRO HIDRÁULICO COM ENCARGOS COMPLEMENTARES	SINAPI	H	0,74000000	17,94	13,27
TOTAL SERVIÇO:						23,76
VALOR:						42,59

89711 - TUBO PVC, SERIE NORMAL, ESGOTO PREDIAL, DN 40 MM, FORNECIDO E INSTALADO EM RAMAL DE DESCARGA OU RAMAL DE ESGOTO SANITÁRIO. AF_12/2014 (M)

00038383	LIXA D'AGUA EM FOLHA, GRAO 100	SINAPI	UN	0,10000000	1,86	0,16
00009835	TUBO PVC SERIE NORMAL, DN 40 MM, PARA ESGOTO PREDIAL (NBR 5688)	SINAPI	M	1,05000000	4,72	4,95
TOTAL MATERIAL:						5,13

88248	AUXILIAR DE ENCANADOR OU BOMBEIRO HIDRÁULICO COM ENCARGOS COMPLEMENTARES	SINAPI	H	0,30000000	14,18	4,25
88267	ENCANADOR OU BOMBEIRO HIDRÁULICO COM ENCARGOS COMPLEMENTARES	SINAPI	H	0,30000000	17,94	5,38
TOTAL SERVIÇO:						9,63
VALOR:						14,76

89712 - TUBO PVC, SERIE NORMAL, ESGOTO PREDIAL, DN 50 MM, FORNECIDO E INSTALADO EM RAMAL DE DESCARGA OU RAMAL DE ESGOTO SANITÁRIO. AF_12/2014 (M)

00000122	ADESIVO PLASTICO PARA PVC, FRASCO COM 850 GR	SINAPI	UN	0,01080000	52,76	0,56
00038383	LIXA D'AGUA EM FOLHA, GRAO 100	SINAPI	UN	0,12700000	1,86	0,23
00020083	SOLUCAO LIMPADORA PARA PVC, FRASCO COM 1000 CM3	SINAPI	UN	0,01630000	45,82	0,74
00009838	TUBO PVC SERIE NORMAL, DN 50 MM, PARA ESGOTO PREDIAL (NBR 5688)	SINAPI	M	1,05000000	8,05	8,4
TOTAL MATERIAL:						9,96

88248	AUXILIAR DE ENCANADOR OU BOMBEIRO HIDRÁULICO COM ENCARGOS COMPLEMENTARES	SINAPI	H	0,38000000	14,18	5,38
88267	ENCANADOR OU BOMBEIRO HIDRÁULICO COM ENCARGOS COMPLEMENTARES	SINAPI	H	0,38000000	17,94	6,81
TOTAL SERVIÇO:						12,19
VALOR:						22,17

86888 - VASO SANITÁRIO SIFONADO COM CAIXA ACOPLADA LOUÇA BRANCA - FORNECIMENTO E INSTALAÇÃO. AF_01/2020 (UN)

00010422	BACIA SANITARIA (VASO) COM CAIXA ACOPLADA, DE LOUCA BRANCA	SINAPI	UN	1,00000000	412,97	412,97
----------	--	--------	----	------------	--------	--------



RELATÓRIO ANALÍTICO - COMPOSIÇÕES AUXILIARES

OBRA:	AMPLIAÇÃO DE CRECHE TIPO B - PADRÃO FNDE - CONSOLIDADO 01	DATA:	25/09/2021	BDI:	31,25%	de Licitação
DESCRIÇÃO:	AMPLIAÇÃO DE CRECHE TIPO B - PADRÃO FNDE	SINAPI	027,1 COM DESONERAÇÃO	83,85%	47,78%	06/2021
LOCAL:	CEI MANUEL NÉCO TEIXEIRA FLORES ITAIPUOCA	SINAPI	202105 COM DESONERAÇÃO	83,85%	47,78%	08/2021
CLIENTE:	PREFEITURA MUNICIPAL DE ITAIPUOCA		COMPOSIÇÕES PRÓPRIAS	0,00%	0,00%	

00004384	PARAFUSO NIQUELADO COM ACABAMENTO CROMADO PARA FIXAR PEÇA SANITARIA, INCLUI PORCA CEGA, ARRUELA E BUCHA DE NYLON TAMANHO S-10	SINAPI	UN	2,00000000	17,69	35,38
00037329	RE.JUNTE EPOXI, QUALQUER COR	SINAPI	KG	0,08810000	89,38	7,87
00006138	VEDACAO PVC, 100 MM, PARA SAIDA VASO SANITARIO	SINAPI	UN	1,00000000	2,30	2,30
TOTAL MATERIAL:						456,52

88267	ENCANADOR OU BOMBEIRO HIDRÁULICO COM ENCARGOS COMPLEMENTARES	SINAPI	H	0,77910000	17,94	13,97
88316	SERVENTE COM ENCARGOS COMPLEMENTARES	SINAPI	H	0,43840000	14,63	6,41
TOTAL SERVIÇO:						20,38
VALOR:						478,90

91852 - ELETRODUTO FLEXÍVEL CORRUGADO, PVC, DN 20 MM (1/2"), PARA CIRCUITOS TERMINAIS, INSTALADO EM PAREDE - FORNECIMENTO E INSTALAÇÃO. AF_12/2015 (M)

00002689	ELETRODUTO PVC FLEXÍVEL CORRUGADO, COR AMARELA, DE 20 MM	SINAPI	M	1,01700000	1,85	1,88
TOTAL MATERIAL:						1,88

88247	AUXILIAR DE ELETRICISTA COM ENCARGOS COMPLEMENTARES	SINAPI	H	0,12900000	14,66	1,89
88264	ELETRICISTA COM ENCARGOS COMPLEMENTARES	SINAPI	H	0,12900000	18,55	2,39
TOTAL SERVIÇO:						4,28
VALOR:						6,16

92022 - INTERRUPTOR SIMPLES (1 MÓDULO) COM 1 TOMADA DE EMBUTIR 2P+T 10 A, SEM SUPORTE E SEM PLACA - FORNECIMENTO E INSTALAÇÃO. AF_12/2015 (UN)

00038112	INTERRUPTOR SIMPLES 10A, 250V (APENAS MÓDULO)	SINAPI	UN	1,00000000	7,41	7,41
00038101	TOMADA 2P+T 10A, 250V (APENAS MÓDULO)	SINAPI	UN	1,00000000	8,42	8,42
TOTAL MATERIAL:						15,83

88247	AUXILIAR DE ELETRICISTA COM ENCARGOS COMPLEMENTARES	SINAPI	H	0,47200000	14,66	6,91
88264	ELETRICISTA COM ENCARGOS COMPLEMENTARES	SINAPI	H	0,47200000	18,55	8,75
TOTAL SERVIÇO:						15,66
VALOR:						31,49

92023 - INTERRUPTOR SIMPLES (1 MÓDULO) COM 1 TOMADA DE EMBUTIR 2P+T 10 A, INCLUINDO SUPORTE E PLACA - FORNECIMENTO E INSTALAÇÃO. AF_12/2015 (UN)

92022	INTERRUPTOR SIMPLES (1 MÓDULO) COM 1 TOMADA DE EMBUTIR 2P+T 10 A, SEM SUPORTE E SEM PLACA - FORNECIMENTO E INSTALAÇÃO. AF_12/2015	SINAPI	UN	1,00000000	31,49	31,49
91946	SUPORTE PARAFUSADO COM PLACA DE ENCAIXE 4" X 2" MÉDIO (1,30 M DO PISO) PARA PONTO ELÉTRICO - FORNECIMENTO E INSTALAÇÃO. AF_12/2015	SINAPI	UN	1,00000000	7,06	7,06
TOTAL SERVIÇO:						38,55



RELATÓRIO ANALÍTICO - COMPOSIÇÕES AUXILIARES

OBRA:	AMPLIAÇÃO DE CRECHE TIPO B - PADRÃO FNDE - CONSOLIDADO 01	DATA:	25/08/2021	BDI:	31,25%	
DESCRIÇÃO:	AMPLIAÇÃO DE CRECHE TIPO B - PADRÃO FNDE	SEINFRA	027.1 COM DESONERAÇÃO	83,85%	47,76%	05/2021
LOCAL:	CEI MANUEL NECO TEIXEIRA FLORES ITAIPÓCA/CE	SINAPI	2021.05 COM DESONERAÇÃO	83,85%	47,76%	08/2021
CLIENTE:	PREFEITURA MUNICIPAL DE ITAIPÓCA		COMPOSIÇÕES PRÓPRIAS	0,00%	0,00%	

VALOR: 38,55

91341 - PORTA EM ALUMÍNIO DE ABRIR TIPO VENEZIANA COM GUARNIÇÃO, FIXAÇÃO COM PARAFUSOS - FORNECIMENTO E INSTALAÇÃO. AF_12/2019 (M2)

00007568	BUCHA DE NYLON SEM ABA S10, COM PARAFUSO DE 6,10 X 65 MM EM AÇO ZINCADO COM ROSCA SOBERBA, CABECA CHATA E FENDA PHILLIPS	SINAPI	UN	4,81660000	0,91	4,38
00036888	GUARNICAO/MOLDURA DE ACABAMENTO PARA ESQUADRIA DE ALUMINIO ANODIZADO NATURAL, PARA 1 FACE	SINAPI	M	6,85040000	9,78	66,99
00039025	PORTA DE ABRIR EM ALUMINIO TIPO VENEZIANA, ACABAMENTO ANODIZADO NATURAL, SEM GUARNICAO/ALIZARVISTA, 87 X 210 CM	SINAPI	UN	0,54730000	875,26	479,02
00000142	SELANTE ELASTICO MONOCOMPONENTE A BASE DE POLIURETANO (PU) PARA JUNTAS DIVERSAS	SINAPI	310ML	0,88290000	31,38	27,70
TOTAL MATERIAL:						578,09

88309	PEDREIRO COM ENCARGOS COMPLEMENTARES	SINAPI	H	0,38260000	18,41	7,04
88316	SERVENTE COM ENCARGOS COMPLEMENTARES	SINAPI	H	0,19100000	14,63	2,79
TOTAL SERVICO:						9,83

VALOR: 587,92

95390 - CURSO DE CAPACITAÇÃO PARA JARDINEIRO (ENCARGOS COMPLEMENTARES) - HORISTA (H)

00025964	JARDINEIRO	SINAPI	H	0,00360000	12,30	0,04
TOTAL MAO DE OBRA:						0,04

VALOR: 0,04

88441 - JARDINEIRO COM ENCARGOS COMPLEMENTARES (H)

00037370	ALIMENTACAO - HORISTA (COLETADO CAIXA)	SINAPI	H	1,00000000	2,52	2,52
00043489	EPI - FAMILIA PEDREIRO - HORISTA (ENCARGOS COMPLEMENTARES - COLETADO CAIXA)	SINAPI	H	1,00000000	0,94	0,9
00037372	EXAMES - HORISTA (COLETADO CAIXA)	SINAPI	H	1,00000000	0,54	0,54
00043465	FERRAMENTAS - FAMILIA PEDREIRO - HORISTA (ENCARGOS COMPLEMENTARES - COLETADO CAIXA)	SINAPI	H	1,00000000	0,57	0,57
00037373	SEGURO - HORISTA (COLETADO CAIXA)	SINAPI	H	1,00000000	0,06	0,06
00037371	TRANSPORTE - HORISTA (COLETADO CAIXA)	SINAPI	H	1,00000000	0,87	0,87
TOTAL ENCARGOS COMPLEMENTARES:						5,50

00025964	JARDINEIRO	SINAPI	H	1,00000000	12,30	12,30
TOTAL MAO DE OBRA:						12,30

95390	CURSO DE CAPACITAÇÃO PARA JARDINEIRO (ENCARGOS COMPLEMENTARES) - HORISTA	SINAPI	H	1,00000000	0,04	0,04
TOTAL SERVICO:						0,04



RELATÓRIO ANALÍTICO - COMPOSIÇÕES AUXILIARES

OBRA:	AMPLIAÇÃO DE CRECHE TIPO B - PADRÃO FNDE - CONSOLIDADO 01	DATA:	25/08/2021	BDI:	31,25%		
DESCRIÇÃO:	AMPLIAÇÃO DE CRECHE TIPO B - PADRÃO FNDE	SEINFRA	027.1 COM DESONERAÇÃO	89,85%	47,78%	05/2021	
LOCAL:	CEI MANUEL NECO TEIXEIRA FLORES ITAÍPOCA/CE	SINAPI	2021/05 COM DESONERAÇÃO	89,85%	47,78%	06/2021	
CLIENTE:	PREFEITURA MUNICIPAL DE ITAÍPOCA	COMPOSIÇÕES PRÓPRIAS				0,00%	0,00%

VALOR:	17,84
--------	-------

89029 - TRATOR DE ESTEIRAS, POTÊNCIA 100 HP, PESO OPERACIONAL 9,4 T, COM LÂMINA 2,19 M3 - DEPRECIÇÃO. AF_06/2014 (H)

00007622	TRATOR DE ESTEIRAS, POTENCIA DE 100 HP, PESO OPERACIONAL DE 9,4 T, COM LAMINA COM CAPACIDADE DE 2,19 M3	SINAPI	UN	0,00003110	721.701,09	22,44
TOTAL EQUIPAMENTO:						22,44

VALOR:	22,44
--------	-------

89030 - TRATOR DE ESTEIRAS, POTÊNCIA 100 HP, PESO OPERACIONAL 9,4 T, COM LÂMINA 2,19 M3 - JUROS. AF_06/2014 (H)

00007622	TRATOR DE ESTEIRAS, POTENCIA DE 100 HP, PESO OPERACIONAL DE 9,4 T, COM LAMINA COM CAPACIDADE DE 2,19 M3	SINAPI	UN	0,00000700	721.701,09	5,05
TOTAL EQUIPAMENTO:						5,05

VALOR:	5,05
--------	------

95386 - CURSO DE CAPACITAÇÃO PARA TRATORISTA (ENCARGOS COMPLEMENTARES) - HORISTA (H)

00004237	OPERADOR DE TRATOR - EXCLUSIVE AGROPECUARIA	SINAPI	H	0,00820000	13,57	0,11
TOTAL MAO DE OBRA:						0,11

VALOR:	0,11
--------	------

88324 - TRATORISTA COM ENCARGOS COMPLEMENTARES (H)

00037370	ALIMENTACAO - HORISTA (COLETADO CAIXA)	SINAPI	H	1,00000000	2,52	2,52
00043488	EPI - FAMILIA OPERADOR ESCAVADEIRA - HORISTA (ENCARGOS COMPLEMENTARES - COLETADO CAIXA)	SINAPI	H	1,00000000	0,62	0,62
00037372	EXAMES - HORISTA (COLETADO CAIXA)	SINAPI	H	1,00000000	0,54	0,54
00043464	FERRAMENTAS - FAMILIA OPERADOR ESCAVADEIRA - HORISTA (ENCARGOS COMPLEMENTARES - COLETADO CAIXA)	SINAPI	H	1,00000000	0,01	0,01
00037373	SEGURO - HORISTA (COLETADO CAIXA)	SINAPI	H	1,00000000	0,06	0,06
00037371	TRANSPORTE - HORISTA (COLETADO CAIXA)	SINAPI	H	1,00000000	0,87	0,87
TOTAL ENCARGOS COMPLEMENTARES:						4,62

00004237	OPERADOR DE TRATOR - EXCLUSIVE AGROPECUARIA	SINAPI	H	1,00000000	13,57	13,57
TOTAL MAO DE OBRA:						13,57

95386	CURSO DE CAPACITAÇÃO PARA TRATORISTA (ENCARGOS COMPLEMENTARES) - HORISTA	SINAPI	H	1,00000000	0,11	0,11
TOTAL SERVIÇO:						0,11

VALOR:	18,30
--------	-------

RELATÓRIO ANALÍTICO - COMPOSIÇÕES AUXILIARES



OBRA:	AMPLIAÇÃO DE CRECHE TIPO B - PADRÃO FNDE - CONSOLIDADO 01	DATA: 25/08/2021	BDI: 31,25%
DESCRIÇÃO:	AMPLIAÇÃO DE CRECHE TIPO B - PADRÃO FNDE	SEINFRA	027.1 COM DESONERAÇÃO 83,85% 47,76% 05/2021
LOCAL:	CEI MANUEL NECO TEIXEIRA FLORES ITAIPICOACA	SINAPI	2021.05 COM DESONERAÇÃO 83,85% 47,76% 06/2021
CLIENTE:	PREFEITURA MUNICIPAL DE ITAIPICOA	COMPOSIÇÕES PRÓPRIAS 0,00% 0,00%	

89031 - TRATOR DE ESTEIRAS, POTÊNCIA 100 HP, PESO OPERACIONAL 9,4 T, COM LÂMINA 2,19 M3 - CHI DIURNO. AF_06/2014 (CHI)

89029	TRATOR DE ESTEIRAS, POTÊNCIA 100 HP, PESO OPERACIONAL 9,4 T, COM LÂMINA 2,19 M3 - DEPRECIÇÃO. AF_06/2014	SINAPI	H	1,00000000	22,44	22,44
89030	TRATOR DE ESTEIRAS, POTÊNCIA 100 HP, PESO OPERACIONAL 9,4 T, COM LÂMINA 2,19 M3 - JUROS. AF_06/2014	SINAPI	H	1,00000000	5,05	5,05
88324	TRATORISTA COM ENCARGOS COMPLEMENTARES	SINAPI	H	1,00000000	18,30	18,30
					TOTAL SERVIÇO:	45,79
					VALOR:	45,79

5724 - TRATOR DE ESTEIRAS, POTÊNCIA 100 HP, PESO OPERACIONAL 9,4 T, COM LÂMINA 2,19 M3 - MANUTENÇÃO. AF_06/2014 (H)

00007622	TRATOR DE ESTEIRAS, POTENCIA DE 100 HP, PESO OPERACIONAL DE 9,4 T, COM LAMINA COM CAPACIDADE DE 2,19 M3	SINAPI	UN	0,00005560	721.701,09	40,12
					TOTAL EQUIPAMENTO:	40,12
					VALOR:	40,12

53817 - TRATOR DE ESTEIRAS, POTÊNCIA 100 HP, PESO OPERACIONAL 9,4 T, COM LÂMINA 2,19 M3 - MATERIAIS NA OPERAÇÃO. AF_06/2014 (H)

00004221	OLEO DIESEL COMBUSTIVEL COMUM	SINAPI	L	10,44000000	4,54	47,39
					TOTAL MATERIAL:	47,39
					VALOR:	47,39

89032 - TRATOR DE ESTEIRAS, POTÊNCIA 100 HP, PESO OPERACIONAL 9,4 T, COM LÂMINA 2,19 M3 - CHP DIURNO. AF_06/2014 (CHP)

89029	TRATOR DE ESTEIRAS, POTÊNCIA 100 HP, PESO OPERACIONAL 9,4 T, COM LÂMINA 2,19 M3 - DEPRECIÇÃO. AF_06/2014	SINAPI	H	1,00000000	22,44	22,44
89030	TRATOR DE ESTEIRAS, POTÊNCIA 100 HP, PESO OPERACIONAL 9,4 T, COM LÂMINA 2,19 M3 - JUROS. AF_06/2014	SINAPI	H	1,00000000	5,05	5,05
5724	TRATOR DE ESTEIRAS, POTÊNCIA 100 HP, PESO OPERACIONAL 9,4 T, COM LÂMINA 2,19 M3 - MANUTENÇÃO. AF_06/2014	SINAPI	H	1,00000000	40,12	40,12
53817	TRATOR DE ESTEIRAS, POTÊNCIA 100 HP, PESO OPERACIONAL 9,4 T, COM LÂMINA 2,19 M3 - MATERIAIS NA OPERAÇÃO. AF_06/2014	SINAPI	H	1,00000000	47,39	47,39
88324	TRATORISTA COM ENCARGOS COMPLEMENTARES	SINAPI	H	1,00000000	18,30	18,30
					TOTAL SERVIÇO:	133,30
					VALOR:	133,30

91396 - CAMINHÃO PIPA 10.000 L TRUCADO, PESO BRUTO TOTAL 23.000 KG, CARGA ÚTIL MÁXIMA 15.935 KG, DISTÂNCIA ENTRE EIXOS 4,8 M, POTÊNCIA 230 CV, INCLUSIVE TANQUE DE AÇO PARA TRANSPORTE DE ÁGUA - DEPRECIÇÃO. AF_06/2014 (H)

00037747	CAMINHAO TRUCADO, PESO BRUTO TOTAL 23000 KG, CARGA UTIL MAXIMA 15935 KG, DISTANCIA ENTRE EIXOS 4,80 M, POTENCIA 230 CV (INCLUI CABINE E CHASSI, NAO INCLUI CARROCERIA)	SINAPI	UN	0,00003430	390.129,07	13,38
----------	--	--------	----	------------	------------	-------

M L ENTRETENIMENTOS ACESSÓRIA E SERVIÇOS EIRELI - ME
 CNPJ nº 29.326.036/0001-41
 endereço: Rua Joao Galdino Vasconcelos nº 228
 Bairro Centro Uruburetama - Ceará
 CEP 62.650-000
 inscrição municipal 42432876
 e-mail: mlientretenimentos@outlook.com



RELATÓRIO ANALÍTICO - COMPOSIÇÕES AUXILIARES

OBRA:	AMPLIAÇÃO DE CRECHE TIPO B - PADRÃO FNDE - CONSOLIDADADO D1	DATA:	25/08/2021	BDI:	31,26%	de Licitação	
DESCRIÇÃO:	AMPLIAÇÃO DE CRECHE TIPO B - PADRÃO FNDE	SEINFRA	027.1 COM DESONERAÇÃO	83,85%	47,76%	05/2021	
LOCAL:	CEI MANUEL NECO TEIXEIRA FLORES ITAIPOCA/CE	SINAPI	2021/05 COM DESONERAÇÃO	83,85%	47,76%	08/2021	
CLIENTE:	PREFEITURA MUNICIPAL DE ITAIPÓCA	COMPOSIÇÕES PRÓPRIAS				0,00%	0,00%

00037736	TANQUE DE AÇO CARBONO NAO REVESTIDO, PARA TRANSPORTE DE AGUA COM CAPACIDADE DE 10 M3, COM BOMBA CENTRIFUGA POR TOMADA DE FORCA, VAZAO MAXIMA *75* M3/H (INCLUI MONTAGEM, NAO INCLUI CAMINHAO)	SINAPI	UN	0,00003430	72.121,50	2,47
TOTAL EQUIPAMENTO:						15,85
VALOR:						15,85

91398 - CAMINHÃO PIPA 10.000 L TRUCADO, PESO BRUTO TOTAL 23.000 KG, CARGA ÚTIL MÁXIMA 15.935 KG, DISTÂNCIA ENTRE EIXOS 4,8 M, POTÊNCIA 230 CV, INCLUSIVE TANQUE DE AÇO PARA TRANSPORTE DE ÁGUA - IMPOSTOS E SEGUROS. AF_06/2014 (H)

00037747	CAMINHAO TRUCADO, PESO BRUTO TOTAL 23000 KG, CARGA UTIL MAXIMA 15935 KG, DISTANCIA ENTRE EIXOS 4,80 M, POTENCIA 230 CV (INCLUI CABINE E CHASSI, NAO INCLUI CARROCERIA)	SINAPI	UN	0,00000280	390.129,07	1,09
00037736	TANQUE DE AÇO CARBONO NAO REVESTIDO, PARA TRANSPORTE DE AGUA COM CAPACIDADE DE 10 M3, COM BOMBA CENTRIFUGA POR TOMADA DE FORCA, VAZAO MAXIMA *75* M3/H (INCLUI MONTAGEM, NAO INCLUI CAMINHAO)	SINAPI	UN	0,00000280	72.121,50	0,20
TOTAL EQUIPAMENTO:						1,29
VALOR:						1,29

91397 - CAMINHÃO PIPA 10.000 L TRUCADO, PESO BRUTO TOTAL 23.000 KG, CARGA ÚTIL MÁXIMA 15.935 KG, DISTÂNCIA ENTRE EIXOS 4,8 M, POTÊNCIA 230 CV, INCLUSIVE TANQUE DE AÇO PARA TRANSPORTE DE ÁGUA - JUROS. AF_06/2014 (H)

00037747	CAMINHAO TRUCADO, PESO BRUTO TOTAL 23000 KG, CARGA UTIL MAXIMA 15935 KG, DISTANCIA ENTRE EIXOS 4,80 M, POTENCIA 230 CV (INCLUI CABINE E CHASSI, NAO INCLUI CARROCERIA)	SINAPI	UN	0,00000720	390.129,07	2,80
00037736	TANQUE DE AÇO CARBONO NAO REVESTIDO, PARA TRANSPORTE DE AGUA COM CAPACIDADE DE 10 M3, COM BOMBA CENTRIFUGA POR TOMADA DE FORCA, VAZAO MAXIMA *75* M3/H (INCLUI MONTAGEM, NAO INCLUI CAMINHAO)	SINAPI	UN	0,00000720	72.121,50	0,51
TOTAL EQUIPAMENTO:						3,31
VALOR:						3,31

95347 - CURSO DE CAPACITAÇÃO PARA MOTORISTA DE CAMINHÃO (ENCARGOS COMPLEMENTARES) - HORISTA (H)

00004093	MOTORISTA DE CAMINHAO	SINAPI	H	0,00360000	12,62	0,04
TOTAL MAO DE OBRA:						0,04
VALOR:						0,04

88282 - MOTORISTA DE CAMINHÃO COM ENCARGOS COMPLEMENTARES (H)

00037370	ALIMENTACAO - HORISTA (COLETADO CAIXA)	SINAPI	H	1,00000000	2,52	2,52
00043466	EPI - FAMILIA OPERADOR ESCAVADEIRA - HORISTA (ENCARGOS COMPLEMENTARES - COLETADO CAIXA)	SINAPI	H	1,00000000	0,62	0,62
00037372	EXAMES - HORISTA (COLETADO CAIXA)	SINAPI	H	1,00000000	0,54	0,54
00043464	FERRAMENTAS - FAMILIA OPERADOR ESCAVADEIRA - HORISTA (ENCARGOS COMPLEMENTARES - COLETADO CAIXA)	SINAPI	H	1,00000000	0,01	0,01
00037373	SEGURO - HORISTA (COLETADO CAIXA)	SINAPI	H	1,00000000	0,06	0,06
00037371	TRANSPORTE - HORISTA (COLETADO CAIXA)	SINAPI	H	1,00000000	0,87	0,87

RELATÓRIO ANALÍTICO - COMPOSIÇÕES AUXILIARES



Fis.:
Comissão Pericial

OBRA:	AMPLIAÇÃO DE CRECHE TIPO B - PADRÃO FNDE - CONSOLIDADO 01	DATA:	25/08/2021	BDI:	31,25%	
DESCRIÇÃO:	AMPLIAÇÃO DE CRECHE TIPO B - PADRÃO FNDE	SEINFRA	027.1 COM DESONERAÇÃO	63,85%	47,76%	05/2021
LOCAL:	CEI MANUEL NEGO TEIXEIRA FLORES ITAIPUOCA	SINAPI	2021/05 COM DESONERAÇÃO	63,85%	47,76%	08/2021
CLIENTE:	PREFEITURA MUNICIPAL DE ITAIPUOCA		COMPOSIÇÕES PRÓPRIAS	0,00%	0,00%	

TOTAL ENCARGOS COMPLEMENTARES:	4,62
--------------------------------	------

00004093	MOTORISTA DE CAMINHÃO	SINAPI	H	1,00000000	12,62	12,62
					TOTAL MAO DE OBRA:	12,62

95347	CURSO DE CAPACITAÇÃO PARA MOTORISTA DE CAMINHÃO (ENCARGOS COMPLEMENTARES) - HORISTA	SINAPI	H	1,00000000	0,04	0,04
					TOTAL SERVIÇO:	0,04
					VALOR:	17,28

5903 - CAMINHÃO PIPA 10.000 L TRUCADO, PESO BRUTO TOTAL 23.000 KG, CARGA ÚTIL MÁXIMA 15.935 KG, DISTÂNCIA ENTRE EIXOS 4,8 M, POTÊNCIA 230 CV, INCLUSIVE TANQUE DE AÇO PARA TRANSPORTE DE ÁGUA - CHI DIURNO. AF_06/2014 (CHI)

91396	CAMINHÃO PIPA 10.000 L TRUCADO, PESO BRUTO TOTAL 23.000 KG, CARGA ÚTIL MÁXIMA 15.935 KG, DISTÂNCIA ENTRE EIXOS 4,8 M, POTÊNCIA 230 CV, INCLUSIVE TANQUE DE AÇO PARA TRANSPORTE DE ÁGUA - DEPRECIÇÃO. AF_06/2014	SINAPI	H	1,00000000	15,85	15,85
91398	CAMINHÃO PIPA 10.000 L TRUCADO, PESO BRUTO TOTAL 23.000 KG, CARGA ÚTIL MÁXIMA 15.935 KG, DISTÂNCIA ENTRE EIXOS 4,8 M, POTÊNCIA 230 CV, INCLUSIVE TANQUE DE AÇO PARA TRANSPORTE DE ÁGUA - IMPOSTOS E SEGUROS. AF_06/2014	SINAPI	H	1,00000000	1,29	1,29
91397	CAMINHÃO PIPA 10.000 L TRUCADO, PESO BRUTO TOTAL 23.000 KG, CARGA ÚTIL MÁXIMA 15.935 KG, DISTÂNCIA ENTRE EIXOS 4,8 M, POTÊNCIA 230 CV, INCLUSIVE TANQUE DE AÇO PARA TRANSPORTE DE ÁGUA - JUROS. AF_06/2014	SINAPI	H	1,00000000	3,31	3,31
88282	MOTORISTA DE CAMINHÃO COM ENCARGOS COMPLEMENTARES	SINAPI	H	1,00000000	17,28	17,28
					TOTAL SERVIÇO:	37,73
					VALOR:	37,73

5763 - CAMINHÃO PIPA 10.000 L TRUCADO, PESO BRUTO TOTAL 23.000 KG, CARGA ÚTIL MÁXIMA 15.935 KG, DISTÂNCIA ENTRE EIXOS 4,8 M, POTÊNCIA 230 CV, INCLUSIVE TANQUE DE AÇO PARA TRANSPORTE DE ÁGUA - MANUTENÇÃO. AF_06/2014 (H)

00037747	CAMINHÃO TRUCADO, PESO BRUTO TOTAL 23000 KG, CARGA UTIL MAXIMA 15935 KG, DISTANCIA ENTRE EIXOS 4,80 M, POTENCIA 230 CV (INCLUI CABINE E CHASSI, NAO INCLUI CARROCERIA)	SINAPI	UN	0,00006430	390.129,07	25,08
00037736	TANQUE DE AÇO CARBONO NAO REVESTIDO, PARA TRANSPORTE DE AGUA COM CAPACIDADE DE 10 M3, COM BOMBA CENTRIFUGA POR TOMADA DE FORCA, VAZAO MAXIMA *75* M3/H (INCLUI MONTAGEM, NAO INCLUI CAMINHÃO)	SINAPI	UN	0,00006430	72.121,50	4,63
					TOTAL EQUIPAMENTO:	29,71
					VALOR:	29,71

53831 - CAMINHÃO PIPA 10.000 L TRUCADO, PESO BRUTO TOTAL 23.000 KG, CARGA ÚTIL MÁXIMA 15.935 KG, DISTÂNCIA ENTRE EIXOS 4,8 M, POTÊNCIA 230 CV, INCLUSIVE TANQUE DE AÇO PARA TRANSPORTE DE ÁGUA - MATERIAIS NA OPERAÇÃO. AF_06/2014 (H)

00004221	OLEO DIESEL COMBUSTIVEL COMUM	SINAPI	L	32,16000000	4,54	146,00
					TOTAL MATERIAL:	146,00
					VALOR:	146,00

5901 - CAMINHÃO PIPA 10.000 L TRUCADO, PESO BRUTO TOTAL 23.000 KG, CARGA ÚTIL MÁXIMA 15.935 KG, DISTÂNCIA ENTRE EIXOS 4,8 M, POTÊNCIA 230 CV, INCLUSIVE TANQUE DE AÇO PARA TRANSPORTE DE ÁGUA - CHP DIURNO. AF_06/2014 (CHP)

--	--	--	--	--	--	--

M L ENTRETENIMENTOS ASSESSORIA E SERVIÇOS EIRELI - ME
 CNPJ nº 29.326.036/0001-41
 endereço: Rua Joao Galdino Vasconcelos nº 228
 Bairro Centro Uruburetama -- Ceará
 CEP 62.650-000
 inscrição municipal 42432876
 e-mail: mlentretenimentos@outlook.com



RELATÓRIO ANALÍTICO - COMPOSIÇÕES AUXILIARES

OBRA:	AMPLIAÇÃO DE CRECHE TIPO B - PADRÃO FNDE - CONSOLIDADO 01	DATA:	25/08/2021	BDI:	31,26%	
DESCRIÇÃO:	AMPLIAÇÃO DE CRECHE TIPO B - PADRÃO FNDE	SEINFRA	027.1 COM DESONERAÇÃO	83,85%	47,78%	06/2021
LOCAL:	CEI MANUEL NECO TEIXEIRA FLORES ITAIPUOCA/CE	SINAPI	2021/05 COM DESONERAÇÃO	83,85%	47,78%	06/2021
CLIENTE:	PREFEITURA MUNICIPAL DE ITAIPUOCA		COMPOSIÇÕES PRÓPRIAS	0,00%	0,00%	

91396	CAMINHÃO PIPA 10.000 L TRUCADO, PESO BRUTO TOTAL 23.000 KG, CARGA ÚTIL MÁXIMA 15.935 KG, DISTÂNCIA ENTRE EIXOS 4,8 M, POTÊNCIA 230 CV, INCLUSIVE TANQUE DE AÇO PARA TRANSPORTE DE ÁGUA - DEPRECIAÇÃO. AF_06/2014	SINAPI	H	1,00000000	15,85	15,85
91398	CAMINHÃO PIPA 10.000 L TRUCADO, PESO BRUTO TOTAL 23.000 KG, CARGA ÚTIL MÁXIMA 15.935 KG, DISTÂNCIA ENTRE EIXOS 4,8 M, POTÊNCIA 230 CV, INCLUSIVE TANQUE DE AÇO PARA TRANSPORTE DE ÁGUA - IMPOSTOS E SEGUROS. AF_06/2014	SINAPI	H	1,00000000	1,29	1,29
91397	CAMINHÃO PIPA 10.000 L TRUCADO, PESO BRUTO TOTAL 23.000 KG, CARGA ÚTIL MÁXIMA 15.935 KG, DISTÂNCIA ENTRE EIXOS 4,8 M, POTÊNCIA 230 CV, INCLUSIVE TANQUE DE AÇO PARA TRANSPORTE DE ÁGUA - JUROS. AF_06/2014	SINAPI	H	1,00000000	3,31	3,31
5763	CAMINHÃO PIPA 10.000 L TRUCADO, PESO BRUTO TOTAL 23.000 KG, CARGA ÚTIL MÁXIMA 15.935 KG, DISTÂNCIA ENTRE EIXOS 4,8 M, POTÊNCIA 230 CV, INCLUSIVE TANQUE DE AÇO PARA TRANSPORTE DE ÁGUA - MANUTENÇÃO. AF_06/2014	SINAPI	H	1,00000000	29,71	29,71
53831	CAMINHÃO PIPA 10.000 L TRUCADO, PESO BRUTO TOTAL 23.000 KG, CARGA ÚTIL MÁXIMA 15.935 KG, DISTÂNCIA ENTRE EIXOS 4,8 M, POTÊNCIA 230 CV, INCLUSIVE TANQUE DE AÇO PARA TRANSPORTE DE ÁGUA - MATERIAIS NA OPERAÇÃO. AF_06/2014	SINAPI	H	1,00000000	146,00	146,00
88282	MOTORISTA DE CAMINHÃO COM ENCARGOS COMPLEMENTARES	SINAPI	H	1,00000000	17,28	17,28
					TOTAL SERVICIO:	213,44
					VALOR:	213,44

95606 - UMIDIFICAÇÃO DE MATERIAL PARA VALAS COM CAMINHÃO PIPA 10000L. AF_11/2016 (M3)

5903	CAMINHÃO PIPA 10.000 L TRUCADO, PESO BRUTO TOTAL 23.000 KG, CARGA ÚTIL MÁXIMA 15.935 KG, DISTÂNCIA ENTRE EIXOS 4,8 M, POTÊNCIA 230 CV, INCLUSIVE TANQUE DE AÇO PARA TRANSPORTE DE ÁGUA - CHI DIURNO. AF_06/2014	SINAPI	CHI	0,00300000	37,73	0,11
5901	CAMINHÃO PIPA 10.000 L TRUCADO, PESO BRUTO TOTAL 23.000 KG, CARGA ÚTIL MÁXIMA 15.935 KG, DISTÂNCIA ENTRE EIXOS 4,8 M, POTÊNCIA 230 CV, INCLUSIVE TANQUE DE AÇO PARA TRANSPORTE DE ÁGUA - CHP DIURNO. AF_06/2014	SINAPI	CHP	0,00600000	213,44	1,28
88316	SERVENTE COM ENCARGOS COMPLEMENTARES	SINAPI	H	0,00900000	14,63	0,13
					TOTAL SERVICIO:	1,52
					VALOR:	1,52

92792 - CORTE E DOBRA DE AÇO CA-50, DIÂMETRO DE 6,3 MM, UTILIZADO EM ESTRUTURAS DIVERSAS, EXCETO LAJES. AF_12/2015 (KG)

00000032	ACO CA-50, 6,3 MM, VERGALHAO	SINAPI	KG	1,07000000	11,79	12,61
					TOTAL MATERIAL:	12,61

88238	AJUDANTE DE ARMADOR COM ENCARGOS COMPLEMENTARES	SINAPI	H	0,00590000	14,43	0,08
88245	ARMADOR COM ENCARGOS COMPLEMENTARES	SINAPI	H	0,04200000	18,32	0,76
					TOTAL SERVICIO:	0,84
					VALOR:	13,45

92794 - CORTE E DOBRA DE AÇO CA-50, DIÂMETRO DE 10,0 MM, UTILIZADO EM ESTRUTURAS DIVERSAS, EXCETO LAJES. AF_12/2015 (KG)

00000034	ACO CA-50, 10,0 MM, VERGALHAO	SINAPI	KG	1,11000000	11,18	12,40
----------	-------------------------------	--------	----	------------	-------	-------

5



RELATÓRIO ANALÍTICO - COMPOSIÇÕES AUXILIARES

OBRA:	AMPLIAÇÃO DE CRECHE TIPO B - PADRÃO FNDE - CONSOLIDADO 01	DATA: 25/08/2021	BDI: 31,25%
DESCRIÇÃO:	AMPLIAÇÃO DE CRECHE TIPO B - PADRÃO FNDE	SEINFRA	027.1 COM DESONERAÇÃO 83,88% 47,76% 05/2021
LOCAL:	CEI MANUEL NECO TEIXEIRA FLORES ITAIPUOCA	SINAPI	2021.05 COM DESONERAÇÃO 83,88% 47,76% 08/2021
CLIENTE:	PREFEITURA MUNICIPAL DE ITAIPUOCA	COMPOSIÇÕES PRÓPRIAS 0,00% 0,00%	

TOTAL MATERIAL:	12,40
------------------------	-------

88238	AJUDANTE DE ARMADOR COM ENCARGOS COMPLEMENTARES	SINAPI	H	0,00180000	14,43	0,02
88245	ARMADOR COM ENCARGOS COMPLEMENTARES	SINAPI	H	0,01250000	18,32	0,22
TOTAL SERVICIO:						0,24
VALOR:						12,64

92795 - CORTE E DOBRA DE AÇO CA-50, DIÂMETRO DE 12,5 MM, UTILIZADO EM ESTRUTURAS DIVERSAS, EXCETO LAJES. AF_12/2015 (KG)						
00043055	ACO CA-50, 12,5 MM OU 16,0 MM, VERGALHAO	SINAPI	KG	1,11000000	9,68	10,74
TOTAL MATERIAL:						10,74

88238	AJUDANTE DE ARMADOR COM ENCARGOS COMPLEMENTARES	SINAPI	H	0,00100000	14,43	0,01
88245	ARMADOR COM ENCARGOS COMPLEMENTARES	SINAPI	H	0,00700000	18,32	0,12
TOTAL SERVICIO:						0,13
VALOR:						10,87

92791 - CORTE E DOBRA DE AÇO CA-60, DIÂMETRO DE 5,0 MM, UTILIZADO EM ESTRUTURAS DIVERSAS, EXCETO LAJES. AF_12/2015 (KG)						
00043059	ACO CA-60, 4,2 MM, OU 5,0 MM, OU 6,0 MM, OU 7,0 MM, VERGALHAO	SINAPI	KG	1,07000000	10,57	11,30
TOTAL MATERIAL:						11,30

88238	AJUDANTE DE ARMADOR COM ENCARGOS COMPLEMENTARES	SINAPI	H	0,01080000	14,43	0,15
88245	ARMADOR COM ENCARGOS COMPLEMENTARES	SINAPI	H	0,07690000	18,32	1,40
TOTAL SERVICIO:						1,55
VALOR:						12,85

92793 - CORTE E DOBRA DE AÇO CA-50, DIÂMETRO DE 8,0 MM, UTILIZADO EM ESTRUTURAS DIVERSAS, EXCETO LAJES. AF_12/2015 (KG)						
00000033	ACO CA-50, 8,0 MM, VERGALHAO	SINAPI	KG	1,11000000	11,86	13,16
TOTAL MATERIAL:						13,16

88238	AJUDANTE DE ARMADOR COM ENCARGOS COMPLEMENTARES	SINAPI	H	0,00320000	14,43	0,04
88245	ARMADOR COM ENCARGOS COMPLEMENTARES	SINAPI	H	0,02240000	18,32	0,41
TOTAL SERVICIO:						0,45
VALOR:						13,61

92264 - FABRICAÇÃO DE FÔRMA PARA PILARES E ESTRUTURAS SIMILARES, EM CHAPA DE MADEIRA COMPENSADA PLASTIFICADA, E = 18 MM. AF_09/2020 (M2)						
---	--	--	--	--	--	--

M L ENTRETENIMENTOS ACESSORIA E SERVIÇOS EIRELI - ME
 CNPJ nº 29.326.036/0001-41
 endereço: Rua Joao Galvão Vasconcelos nº 228
 Bairro Centro Uruburetama - Ceará
 CEP 62.650-000
 inscrição municipal 42432876
 e-mail: mientretenimentos@outlook.com



RELATÓRIO ANALÍTICO - COMPOSIÇÕES AUXILIARES

OBRA:	AMPLIAÇÃO DE CRECHE TIPO B - PADRÃO FNDE - CONSOLIDADO 01	DATA:	25/08/2021	BDI:	31,25%
DESCRIÇÃO:	AMPLIAÇÃO DE CRECHE TIPO B - PADRÃO FNDE	SEINFRA	027,1 COM DESONERAÇÃO	63,85%	47,70%
LÓCAL:	CEI MANUEL NECO TEIXEIRA FLORES ITAÍPOCA/CE	SINAPI	2021/05 COM DESONERAÇÃO	63,85%	47,70%
CLIENTE:	PREFEITURA MUNICIPAL DE ITAÍPOCA		COMPOSIÇÕES PRÓPRIAS	0,00%	0,00%

00001345	CHAPA DE MADEIRA COMPENSADA PLASTIFICADA PARA FORMA DE CONCRETO, DE 2,20 x 1,10 M, E = 18 MM	SINAPI	M2	1,33600000	59,05	78,89
00004491	PONTELETE *7,5 X 7,5* CM EM PINUS, MISTA OU EQUIVALENTE DA REGIAO - BRUTA	SINAPI	M	2,30800000	8,50	19,61
00005068	PREGO DE ACO POLIDO COM CABECA 17 X 21 (2 X 11)	SINAPI	KG	0,20800000	17,25	3,58
00004517	SARRAFO *2,5 X 7,5* CM EM PINUS, MISTA OU EQUIVALENTE DA REGIAO - BRUTA	SINAPI	M	9,23700000	2,97	27,43
					TOTAL MATERIAL:	129,51

88239	AJUDANTE DE CARPINTEIRO COM ENCARGOS COMPLEMENTARES	SINAPI	H	0,25000000	15,52	3,88
88262	CARPINTEIRO DE FORMAS COM ENCARGOS COMPLEMENTARES	SINAPI	H	1,24800000	18,23	22,75
91693	SERRA CIRCULAR DE BANCADA COM MOTOR ELÉTRICO POTÊNCIA DE 5HP, COM COIFA PARA DISCO 10" - CHI DIURNO. AF_08/2015	SINAPI	CHI	0,18600000	18,16	3,37
91692	SERRA CIRCULAR DE BANCADA COM MOTOR ELÉTRICO POTÊNCIA DE 5HP, COM COIFA PARA DISCO 10" - CHP DIURNO. AF_08/2015	SINAPI	CHP	0,06300000	20,59	1,29
					TOTAL SERVIÇO:	31,29
					VALOR:	160,80

92266 - FABRICAÇÃO DE FÔRMA PARA VIGAS, EM CHAPA DE MADEIRA COMPENSADA PLASTIFICADA, E = 18 MM. AF_09/2020 (M2)

00001345	CHAPA DE MADEIRA COMPENSADA PLASTIFICADA PARA FORMA DE CONCRETO, DE 2,20 x 1,10 M, E = 18 MM	SINAPI	M2	1,14600000	59,05	67,67
00004491	PONTELETE *7,5 X 7,5* CM EM PINUS, MISTA OU EQUIVALENTE DA REGIAO - BRUTA	SINAPI	M	0,16600000	8,50	1,41
00005068	PREGO DE ACO POLIDO COM CABECA 17 X 21 (2 X 11)	SINAPI	KG	0,15900000	17,25	2,74
00004517	SARRAFO *2,5 X 7,5* CM EM PINUS, MISTA OU EQUIVALENTE DA REGIAO - BRUTA	SINAPI	M	6,95200000	2,97	20,64
					TOTAL MATERIAL:	92,46

88239	AJUDANTE DE CARPINTEIRO COM ENCARGOS COMPLEMENTARES	SINAPI	H	0,20200000	15,52	3,13
88262	CARPINTEIRO DE FORMAS COM ENCARGOS COMPLEMENTARES	SINAPI	H	1,01200000	18,23	18,44
91693	SERRA CIRCULAR DE BANCADA COM MOTOR ELÉTRICO POTÊNCIA DE 5HP, COM COIFA PARA DISCO 10" - CHI DIURNO. AF_08/2015	SINAPI	CHI	0,15200000	18,16	2,76
91692	SERRA CIRCULAR DE BANCADA COM MOTOR ELÉTRICO POTÊNCIA DE 5HP, COM COIFA PARA DISCO 10" - CHP DIURNO. AF_08/2015	SINAPI	CHP	0,05000000	20,59	1,02
					TOTAL SERVIÇO:	25,35
					VALOR:	117,81

92268 - FABRICAÇÃO DE FÔRMA PARA LAJES, EM CHAPA DE MADEIRA COMPENSADA PLASTIFICADA, E = 18 MM. AF_09/2020 (M2)

00001345	CHAPA DE MADEIRA COMPENSADA PLASTIFICADA PARA FORMA DE CONCRETO, DE 2,20 x 1,10 M, E = 18 MM	SINAPI	M2	1,05000000	59,05	62,00
					TOTAL MATERIAL:	62,00

88239	AJUDANTE DE CARPINTEIRO COM ENCARGOS COMPLEMENTARES	SINAPI	H	0,00500000	15,52	0,07
88262	CARPINTEIRO DE FORMAS COM ENCARGOS COMPLEMENTARES	SINAPI	H	0,02700000	18,23	0,49

S

RELATÓRIO ANALÍTICO - COMPOSIÇÕES AUXILIARES



OBRA:	AMPLIAÇÃO DE CRECHE TIPO B - PADRÃO FNDE - CONSOLIDADO D1	DATA:	25/08/2021	BDI:	31,25%
DESCRIÇÃO:	AMPLIAÇÃO DE CRECHE TIPO B - PADRÃO FNDE	SINFRA:	027.1 COM DESONERAÇÃO	83,85%	47,76%
LOCAL:	CEI MANUEL NECO TEIXEIRA FLORES ITAIPUOCA/CE	SINAPI:	2021/05 COM DESONERAÇÃO	83,85%	47,76%
CLIENTE:	PREFEITURA MUNICIPAL DE ITAIPUOCA		COMPOSIÇÕES PRÓPRIAS	0,00%	0,00%

91693	SERRA CIRCULAR DE BANCADA COM MOTOR ELÉTRICO POTÊNCIA DE 5HP, COM COIFA PARA DISCO 10" - CHI DIURNO. AF_08/2015	SINAPI	CHI	0,00100000	18,16	0,01
91692	SERRA CIRCULAR DE BANCADA COM MOTOR ELÉTRICO POTÊNCIA DE 5HP, COM COIFA PARA DISCO 10" - CHP DIURNO. AF_08/2015	SINAPI	CHP	0,00500000	20,59	0,10
					TOTAL SERVIÇO:	0,67
					VALOR:	62,67

92273 - FABRICAÇÃO DE ESCORAS DO TIPO PONTALETE, EM MADEIRA, PARA PÉ-DIREITO SIMPLES. AF_09/2020 (M)

00004491	PONTALETE *7,5 X 7,5* CM EM PINUS, MISTA OU EQUIVALENTE DA REGIAO - BRUTA	SINAPI	M	1,31000000	8,50	11,13
00005068	PREGO DE AÇO POLIDO COM CABECA 17 X 21 (2 X 11)	SINAPI	KG	0,02300000	17,25	0,39
					TOTAL MATERIAL:	11,52

88239	AJUDANTE DE CARPINTEIRO COM ENCARGOS COMPLEMENTARES	SINAPI	H	0,02100000	15,52	0,32
88262	CARPINTEIRO DE FORMAS COM ENCARGOS COMPLEMENTARES	SINAPI	H	0,10600000	18,23	1,93
91693	SERRA CIRCULAR DE BANCADA COM MOTOR ELÉTRICO POTÊNCIA DE 5HP, COM COIFA PARA DISCO 10" - CHI DIURNO. AF_08/2015	SINAPI	CHI	0,01400000	18,16	0,25
91692	SERRA CIRCULAR DE BANCADA COM MOTOR ELÉTRICO POTÊNCIA DE 5HP, COM COIFA PARA DISCO 10" - CHP DIURNO. AF_08/2015	SINAPI	CHP	0,00700000	20,59	0,14
					TOTAL SERVIÇO:	2,64
					VALOR:	14,16

87294 - ARGAMASSA TRAÇO 1:2:9 (EM VOLUME DE CIMENTO, CAL E AREIA MÉDIA ÚMIDA) PARA EMBOÇO/MASSA ÚNICA/ASSENTAMENTO DE ALVENARIA DE VEDAÇÃO, PREPARO MECÂNICO COM BETONEIRA 600 L. AF_08/2019 (M3)

00000370	AREIA MEDIA - POSTO JAZIDA/FORNECEDOR (RETIRADO NA JAZIDA, SEM TRANSPORTE)	SINAPI	M3	1,18000000	79,20	93,45
00001106	CAL HIDRATADA CH-I PARA ARGAMASSAS	SINAPI	KG	157,44000000	0,64	100,76
00001379	CIMENTO PORTLAND COMPOSTO CP II-32	SINAPI	KG	177,12000000	0,55	97,41
					TOTAL MATERIAL:	294,62

89226	BETONEIRA CAPACIDADE NOMINAL DE 600 L, CAPACIDADE DE MISTURA 360 L, MOTOR ELÉTRICO TRIFÁSICO POTÊNCIA DE 4 CV, SEM CARREGADOR - CHI DIURNO. AF_11/2014	SINAPI	CHI	2,80000000	1,35	3,78
89225	BETONEIRA CAPACIDADE NOMINAL DE 600 L, CAPACIDADE DE MISTURA 360 L, MOTOR ELÉTRICO TRIFÁSICO POTÊNCIA DE 4 CV, SEM CARREGADOR - CHP DIURNO. AF_11/2014	SINAPI	CHP	0,85000000	4,35	3,69
88377	OPERADOR DE BETONEIRA ESTACIONÁRIA/MISTURADOR COM ENCARGOS COMPLEMENTARES	SINAPI	H	3,65000000	15,67	57,19
88316	SERVENTE COM ENCARGOS COMPLEMENTARES	SINAPI	H	0,79000000	14,63	11,55
					TOTAL SERVIÇO:	76,21
					VALOR:	367,83

92270 - FABRICAÇÃO DE FÔRMA PARA VIGAS, COM MADEIRA SERRADA, E = 25 MM. AF_09/2020 (M2)

M.L. ENTRETENIMENTOS ASSESSORIA E SERVIÇOS EIRELI - ME
 CNPJ nº 29.326.036/0001-41
 endereço: Rua Joao Galdino Vasconcelos nº 228
 Bairro Centro Uruburetama - Ceará
 CEP 62.650-000
 inscrição municipal 42432876
 e-mail: mlentretenimentos@outlook.com



RELATÓRIO ANALÍTICO - COMPOSIÇÕES AUXILIARES

OBRA:	AMPLIAÇÃO DE CRECHE TIPO B - PADRÃO FNDE - CONSOLIDADO 01	DATA:	25/08/2021	BDI:	31,25%	Comissão Permanente
DESCRIÇÃO:	AMPLIAÇÃO DE CRECHE TIPO B - PADRÃO FNDE	SEINFRA	027.1 COM DESONERAÇÃO	83,85%	47,76%	06/2021
LOCAL:	CEI MANUEL NECO TEIXEIRA FLORES ITAÍPOCA/CE	SINAPI	2021.05 COM DESONERAÇÃO	83,85%	47,76%	06/2021
CLIENTE:	PREFEITURA MUNICIPAL DE ITAÍPOCA		COMPOSIÇÕES PRÓPRIAS	0,00%	0,00%	

00005068	PREGO DE AÇO POLIDO COM CABECA 17 X 21 (2 X 11)	SINAPI	KG	0,12800000	17,25	2,20
00004517	SARRAFO *2,5 X 7,5* CM EM PINUS, MISTA OU EQUIVALENTE DA REGIAO - BRUTA	SINAPI	M	4,22800000	2,97	12,55
00006189	TABUA NAO APARELHADA *2,5 X 30* CM, EM MACARANDUBA, ANGELIM OU EQUIVALENTE DA REGIAO - BRUTA	SINAPI	M	4,44800000	19,41	86,33
TOTAL MATERIAL:						101,08

88239	AJUDANTE DE CARPINTEIRO COM ENCARGOS COMPLEMENTARES	SINAPI	H	0,17900000	15,52	2,77
88262	CARPINTEIRO DE FORMAS COM ENCARGOS COMPLEMENTARES	SINAPI	H	0,89300000	18,23	16,27
91693	SERRA CIRCULAR DE BANCADA COM MOTOR ELÉTRICO POTÊNCIA DE 5HP, COM COIFA PARA DISCO 10" - CHI DIURNO. AF_08/2015	SINAPI	CHI	0,12300000	18,16	2,23
91692	SERRA CIRCULAR DE BANCADA COM MOTOR ELÉTRICO POTÊNCIA DE 5HP, COM COIFA PARA DISCO 10" - CHP DIURNO. AF_08/2015	SINAPI	CHP	0,05600000	20,59	1,15
TOTAL SERVIÇO:						22,42

VALOR: 123,50

100489 - ARGAMASSA TRAÇO 1:3 (EM VOLUME DE CIMENTO E AREIA MÉDIA ÚMIDA), PREPARO MECÂNICO COM BETONEIRA 600 L. AF_08/2019 (M3)

00000370	AREIA MEDIA - POSTO JAZIDA/FORNECEDOR (RETIRADO NA JAZIDA, SEM TRANSPORTE)	SINAPI	M3	1,07000000	79,20	84,74
00001379	CIMENTO PORTLAND COMPOSTO CP II-32	SINAPI	KG	483,72000000	0,55	266,04
TOTAL MATERIAL:						350,78

89226	BETONEIRA CAPACIDADE NOMINAL DE 600 L, CAPACIDADE DE MISTURA 360 L, MOTOR ELÉTRICO TRIFÁSICO POTÊNCIA DE 4 CV, SEM CARREGADOR - CHI DIURNO. AF_11/2014	SINAPI	CHI	1,87000000	1,35	2,52
89225	BETONEIRA CAPACIDADE NOMINAL DE 600 L, CAPACIDADE DE MISTURA 360 L, MOTOR ELÉTRICO TRIFÁSICO POTÊNCIA DE 4 CV, SEM CARREGADOR - CHP DIURNO. AF_11/2014	SINAPI	CHP	0,57000000	4,35	2,47
88377	OPERADOR DE BETONEIRA ESTACIONÁRIA/MISTURADOR COM ENCARGOS COMPLEMENTARES	SINAPI	H	2,44000000	15,67	38,23
88316	SERVENTE COM ENCARGOS COMPLEMENTARES	SINAPI	H	0,75000000	14,63	10,97
TOTAL SERVIÇO:						54,19

VALOR: 404,97

100659 - ALIZAR DE 5X1,5CM PARA PORTA FIXADO COM PREGOS, PADRÃO MÉDIO - FORNECIMENTO E INSTALAÇÃO. AF_12/2019 (M)

00020017	GUARNICAO/ ALIZAR/ VISTA MACICA, E= *1* CM, L= *4,5* CM, EM CEDRINHO/ ANGELIM COMERCIAL/ EUCALIPTO/ CURUPIXA/ PEROBA/ CUMARU OU EQUIVALENTE DA REGIAO	SINAPI	M	1,16300000	4,49	5,22
00039026	PREGO DE AÇO POLIDO SEM CABECA 15 X 15 (1 1/4 X 13)	SINAPI	KG	0,00600000	19,39	0,11
TOTAL MATERIAL:						5,33

88261	CARPINTEIRO DE ESQUADRIA COM ENCARGOS COMPLEMENTARES	SINAPI	H	0,06800000	17,47	1,18
88316	SERVENTE COM ENCARGOS COMPLEMENTARES	SINAPI	H	0,03400000	14,63	0,49
TOTAL SERVIÇO:						1,67

RELATÓRIO ANALÍTICO - COMPOSIÇÕES AUXILIARES



OBRA:	AMPLIAÇÃO DE CRECHE TIPO B - PADRÃO FNDE - CONSOLIDADO 01	DATA:	25/08/2021	BDI:	31,25%
DESCRIÇÃO:	AMPLIAÇÃO DE CRECHE TIPO B - PADRÃO FNDE	SEINFRA	027.1 COM DESONERAÇÃO	83,85%	47,76%
LOCAL:	CEI MANUEL NECO TEIXEIRA FLORES ITAIPUOCA/CE	SINAPI	2021/05 COM DESONERAÇÃO	83,85%	47,76%
CLIENTE:	PREFEITURA MUNICIPAL DE ITAIPUOCA		COMPOSIÇÕES PRÓPRIAS	0,00%	0,00%

VALOR:	7,00
---------------	-------------

90801 - BATENTE PARA PORTA DE MADEIRA, PADRÃO MÉDIO - FORNECIMENTO E MONTAGEM. AF_12/2019 (UN)

00000183	BATENTE/ PORTAL/ ADUELA/ MARCO MACIÇO, E= *3 CM, L= *13 CM, *60 CM A 120* CM X *210 CM, EM CEDRINHO/ ANGELIM COMERCIAL/ EUCALIPTO/ CURUPIXA/ PEROBA/ CUMARU OU EQUIVALENTE DA REGIAO (NAO INCLUI ALIZARES)	SINAPI	JG	1,00000000	148,50	148,50
00005066	PREGO DE AÇO POLIDO COM CABECA 12 X 12	SINAPI	KG	0,01100000	22,73	0,25
00005075	PREGO DE AÇO POLIDO COM CABECA 18 X 30 (2 3/4 X 10)	SINAPI	KG	0,02400000	17,25	0,41
TOTAL MATERIAL:						149,16

88261	CARPINTEIRO DE ESQUADRIA COM ENCARGOS COMPLEMENTARES	SINAPI	H	2,74100000	17,47	47,88
88316	SERVENTE COM ENCARGOS COMPLEMENTARES	SINAPI	H	1,35700000	14,63	19,85
TOTAL SERVIÇO:						67,73
VALOR:						216,89

90806 - BATENTE PARA PORTA DE MADEIRA, FIXAÇÃO COM ARGAMASSA, PADRÃO MÉDIO - FORNECIMENTO E INSTALAÇÃO. AF_12/2019_P (UN)

00005061	PREGO DE AÇO POLIDO COM CABECA 18 X 27 (2 1/2 X 10)	SINAPI	KG	0,20000000	16,96	3,39
00007319	TINTA ASFALTICA IMPERMEABILIZANTE DISPERSA EM AGUA, PARA MATERIAIS CIMENTICIOS	SINAPI	L	0,16710000	8,27	1,38
TOTAL MATERIAL:						4,77

88629	ARGAMASSA TRAÇO 1:3 (EM VOLUME DE CIMENTO E AREIA MÉDIA ÚMIDA), PREPARO MANUAL. AF_08/2019	SINAPI	M3	0,02230000	475,73	10,60
90801	BATENTE PARA PORTA DE MADEIRA, PADRÃO MÉDIO - FORNECIMENTO E MONTAGEM. AF_12/2019	SINAPI	UN	1,00000000	216,89	216,89
88261	CARPINTEIRO DE ESQUADRIA COM ENCARGOS COMPLEMENTARES	SINAPI	H	0,55200000	17,47	9,64
88309	PEDREIRO COM ENCARGOS COMPLEMENTARES	SINAPI	H	1,36200000	18,41	25,07
88316	SERVENTE COM ENCARGOS COMPLEMENTARES	SINAPI	H	0,95700000	14,63	14,00
TOTAL SERVIÇO:						276,20
VALOR:						280,97

90830 - FECHADURA DE EMBUTIR COM CILINDRO, EXTERNA, COMPLETA, ACABAMENTO PADRÃO MÉDIO, INCLUSO EXECUÇÃO DE FURO - FORNECIMENTO E INSTALAÇÃO. AF_12/2019 (UN)

00003081	FECHADURA ESPELHO PARA PORTA EXTERNA, EM AÇO INOX (MAQUINA, TESTA E CONTRA-TESTA) E EM ZAMAC (MACANETA, LINGUETA E TRINCOS) COM ACABAMENTO CROMADO, MAQUINA DE 55 MM, INCLUINDO CHAVE TIPO CILINDRO	SINAPI	CJ	1,00000000	115,56	115,56
TOTAL MATERIAL:						115,56

88261	CARPINTEIRO DE ESQUADRIA COM ENCARGOS COMPLEMENTARES	SINAPI	H	1,00200000	17,47	17,50
88316	SERVENTE COM ENCARGOS COMPLEMENTARES	SINAPI	H	0,50100000	14,63	7,32

M L ENTRETENIMENTOS ASSESSORIA E SERVIÇOS EIRELI - ME
 CNPJ nº 29.326.038/0001-41
 endereço: Rua Joao Galvão Vasconcelos nº 228
 Bairro Centro Unaburetama - Ceará
 CEP 62.650-000
 inscrição municipal 42432876
 e-mail: mlentretenimentos@outlook.com

10



RELATÓRIO ANALÍTICO - COMPOSIÇÕES AUXILIARES

OBRA:	AMPLIAÇÃO DE CRECHE TIPO B - PADRÃO FNDE - CONSOLIDADO 01	DATA:	25/08/2021
DESCRIÇÃO:	AMPLIAÇÃO DE CRECHE TIPO B - PADRÃO FNDE	BDI:	31,25%
LOCAL:	CEI MANUEL NÉCO TEIXEIRA FLORES ITAIPÓCA/CE	SEINFRA	027,1 COM DESONERAÇÃO 83,85% 47,78% 05/2021
CLIENTE:	PREFEITURA MUNICIPAL DE ITAIPÓCA	SINAPI	2021/05 COM DESONERAÇÃO 83,85% 47,78% 08/2021
		COMPOSIÇÕES PRÓPRIAS	0,00% 0,00%

TOTAL SERVIÇO:	24,82
VALOR:	140,38

87337 - ARGAMASSA TRAÇO 1:2:9 (EM VOLUME DE CIMENTO, CAL E AREIA MÉDIA ÚMIDA) PARA EMBOÇO/MASSA ÚNICA/ASSENTAMENTO DE ALVENARIA DE VEDAÇÃO, PREPARO MECÂNICO COM MISTURADOR DE EIXO HORIZONTAL DE 300 KG. AF_08/2019 (M3)

0000370	AREIA MEDIA - POSTO JAZIDA/FORNECEDOR (RETIRADO NA JAZIDA, SEM TRANSPORTE)	SINAPI	M3	1,16000000	79,20	91,87
00001106	CAL HIDRATADA CH-I PARA ARGAMASSAS	SINAPI	KG	154,46000000	0,64	98,85
00001379	CIMENTO PORTLAND COMPOSTO CP II-32	SINAPI	KG	173,77000000	0,55	95,57
TOTAL MATERIAL:						286,29

88392	MISTURADOR DE ARGAMASSA, EIXO HORIZONTAL, CAPACIDADE DE MISTURA 300 KG, MOTOR ELÉTRICO POTÊNCIA 5 CV - CHI DIURNO. AF_06/2014	SINAPI	CHI	3,74000000	0,87	3,25
88386	MISTURADOR DE ARGAMASSA, EIXO HORIZONTAL, CAPACIDADE DE MISTURA 300 KG, MOTOR ELÉTRICO POTÊNCIA 5 CV - CHP DIURNO. AF_06/2014	SINAPI	CHP	1,14000000	4,19	4,77
88377	OPERADOR DE BETONEIRA ESTACIONÁRIA/MISTURADOR COM ENCARGOS COMPLEMENTARES	SINAPI	H	4,88000000	15,67	76,46
TOTAL SERVIÇO:						84,48
VALOR:						370,77

12714 - MAO DE OBRA DE OPERAÇÃO BET.ELET.580L (H)

12548	OPERADOR DE BETONEIRA	SEINFRA	H	1,00000000	18,5500	18,5500
TOTAL MAO DE OBRA:						18,5500
VALOR:						18,55

10682 - BETONEIRA ELÉTRICA 580L (CHP) (H)

12714	MAO DE OBRA DE OPERAÇÃO BET.ELET.580L	SEINFRA	H	1,00000000	18,5500	18,5500
12701	DEPRECIÇÃO	SEINFRA	H	2,26540000	0,9900	2,2427
12702	JUROS	SEINFRA	H	0,11300000	0,9900	0,1119
12703	MANUTENÇÃO	SEINFRA	H	1,19230000	0,9900	1,1804
TOTAL MATERIAL:						22,0850
VALOR:						22,09

95313 - CURSO DE CAPACITAÇÃO PARA AJUDANTE ESPECIALIZADO (ENCARGOS COMPLEMENTARES) - HORISTA (H)

06000242	AJUDANTE ESPECIALIZADO	SINAPI	H	0,00820000	11,79	0,09
TOTAL MAO DE OBRA:						0,09
VALOR:						0,09

RELATÓRIO ANALÍTICO - COMPOSIÇÕES AUXILIARES

de Fis.: 2770-8
Comissão de Fiscalização de Licitações



OBRA:	AMPLIAÇÃO DE CRECHE TIPO B - PADRÃO FNDE - CONSOLIDADO 01	DATA:	25/08/2021	BDI:	31,25%
DESCRIÇÃO:	AMPLIAÇÃO DE CRECHE TIPO B - PADRÃO FNDE	SEINFRA	027.1 COM DESONERAÇÃO	83,85%	47,76% 05/2021
LOCAL:	CEI MANUEL NÉCO TEIXEIRA FLORES ITAIPICOACE	SINAPI	2021.05 COM DESONERAÇÃO	83,85%	47,76% 06/2021
CLIENTE:	PREFEITURA MUNICIPAL DE ITAIPICOA	COMPOSIÇÕES PRÓPRIAS			
				0,00%	0,00%

88243 - AJUDANTE ESPECIALIZADO COM ENCARGOS COMPLEMENTARES (H)

00037370	ALIMENTAÇÃO - HORISTA (COLETADO CAIXA)	SINAPI	H	1,00000000	2,52	2,52
00043491	EPI - FAMÍLIA SERVENTE - HORISTA (ENCARGOS COMPLEMENTARES - COLETADO CAIXA)	SINAPI	H	1,00000000	1,00	1,00
00037372	EXAMES - HORISTA (COLETADO CAIXA)	SINAPI	H	1,00000000	0,54	0,54
00043467	FERRAMENTAS - FAMÍLIA SERVENTE - HORISTA (ENCARGOS COMPLEMENTARES - COLETADO CAIXA)	SINAPI	H	1,00000000	0,41	0,41
00037373	SEGURO - HORISTA (COLETADO CAIXA)	SINAPI	H	1,00000000	0,06	0,06
00037371	TRANSPORTE - HORISTA (COLETADO CAIXA)	SINAPI	H	1,00000000	0,87	0,87
					TOTAL ENCARGOS COMPLEMENTARES:	5,40

00000242	AJUDANTE ESPECIALIZADO	SINAPI	H	1,00000000	11,79	11,79
					TOTAL MAO DE OBRA:	11,79

95313	CURSO DE CAPACITAÇÃO PARA AJUDANTE ESPECIALIZADO (ENCARGOS COMPLEMENTARES) - HORISTA	SINAPI	H	1,00000000	0,09	0,09
					TOTAL SERVIÇO:	0,09
					VALOR:	17,28

95338 - CURSO DE CAPACITAÇÃO PARA IMPERMEABILIZADOR (ENCARGOS COMPLEMENTARES) - HORISTA (H)

00012873	IMPERMEABILIZADOR	SINAPI	H	0,01510000	12,72	0,19
					TOTAL MAO DE OBRA:	0,19
					VALOR:	0,19

88270 - IMPERMEABILIZADOR COM ENCARGOS COMPLEMENTARES (H)

00037370	ALIMENTAÇÃO - HORISTA (COLETADO CAIXA)	SINAPI	H	1,00000000	2,52	2,52
00043489	EPI - FAMÍLIA PEDREIRO - HORISTA (ENCARGOS COMPLEMENTARES - COLETADO CAIXA)	SINAPI	H	1,00000000	0,94	0,94
00037372	EXAMES - HORISTA (COLETADO CAIXA)	SINAPI	H	1,00000000	0,54	0,54
00043465	FERRAMENTAS - FAMÍLIA PEDREIRO - HORISTA (ENCARGOS COMPLEMENTARES - COLETADO CAIXA)	SINAPI	H	1,00000000	0,57	0,57
00037373	SEGURO - HORISTA (COLETADO CAIXA)	SINAPI	H	1,00000000	0,06	0,06
00037371	TRANSPORTE - HORISTA (COLETADO CAIXA)	SINAPI	H	1,00000000	0,87	0,87
					TOTAL ENCARGOS COMPLEMENTARES:	5,50

00012873	IMPERMEABILIZADOR	SINAPI	H	1,00000000	12,72	12,72
					TOTAL MAO DE OBRA:	12,72

95338	CURSO DE CAPACITAÇÃO PARA IMPERMEABILIZADOR (ENCARGOS COMPLEMENTARES) - HORISTA	SINAPI	H	1,00000000	0,19	0,19
-------	---	--------	---	------------	------	------

M.L. ENTRETENIMENTOS ASSESSORIA E SERVIÇOS EIRELI - ME
 CNPJ nº 29.326.036/0001-41
 endereço: Rua João Galdino Vasconcelos nº 228
 Bairro Centro Uruburetama - Ceará
 CEP 62.650-000
 inscrição municipal 42432876
 e-mail: mlientretenimentos@outlook.com

10





RELATÓRIO ANALÍTICO - COMPOSIÇÕES AUXILIARES

OBRA:	AMPLIAÇÃO DE CRECHE TIPO B - PADRÃO FNDE - CONSOLIDADO 01	DATA:	25/08/2021	BDI:	31,25%	de	Licitação
DESCRIÇÃO:	AMPLIAÇÃO DE CRECHE TIPO B - PADRÃO FNDE	SEINFRA	027.1 COM DESONERAÇÃO	83,85%	47,78%	05/2021	
LOCAL:	CEI MANUEL NECO TEIXEIRA FLORES ITAIPUOCA/CE	SINAPI	2021/05 COM DESONERAÇÃO	83,85%	47,78%	06/2021	
CLIENTE:	PREFEITURA MUNICIPAL DE ITAIPUOCA		COMPOSIÇÕES PRÓPRIAS	0,00%	0,00%		

TOTAL SERVIÇO:	0,19
VALOR:	18,41

C0171 - ARGAMASSA DE CIMENTO E AREIA S/PEN. TRAÇO 1:4 (M3)

12543	SERVENTE	SEINFRA	H	10,00000000	15,3900	153,9000
TOTAL MAO DE OBRA:						153,9000

10109	AREIA MEDIA	SEINFRA	M3	1,21600000	66,8300	81,2653
10805	CIMENTO PORTLAND	SEINFRA	KG	365,00000000	0,5500	200,7500
TOTAL MATERIAL:						282,0153
VALOR:						435,92

87377 - ARGAMASSA TRAÇO 1:3 (EM VOLUME DE CIMENTO E AREIA GROSSA ÚMIDA) PARA CHAPISCO CONVENCIONAL, PREPARO MANUAL. AF_08/2019 (M3)

00000367	AREIA GROSSA - POSTO JAZIDA/FORNECEDOR (RETIRADO NA JAZIDA, SEM TRANSPORTE)	SINAPI	M3	0,94000000	89,10	83,75
00001379	CIMENTO PORTLAND COMPOSTO CP II-32	SINAPI	KG	422,63000000	0,55	232,44
TOTAL MATERIAL:						316,19

88316	SERVENTE COM ENCARGOS COMPLEMENTARES	SINAPI	H	11,02000000	14,63	161,22
TOTAL SERVIÇO:						161,22
VALOR:						477,41

87381 - ARGAMASSA TRAÇO 1:4 (EM VOLUME DE CIMENTO E AREIA GROSSA ÚMIDA) COM ADIÇÃO DE EMULSÃO POLIMÉRICA PARA CHAPISCO ROLADO, PREPARO MANUAL. AF_08/2019 (M3)

00007334	ADITIVO ADESIVO LIQUIDO PARA ARGAMASSAS DE REVESTIMENTOS CIMENTICIOS	SINAPI	L	189,07000000	10,51	1.987,12
00000367	AREIA GROSSA - POSTO JAZIDA/FORNECEDOR (RETIRADO NA JAZIDA, SEM TRANSPORTE)	SINAPI	M3	0,78000000	89,10	69,49
00001379	CIMENTO PORTLAND COMPOSTO CP II-32	SINAPI	KG	263,97000000	0,55	145,18
TOTAL MATERIAL:						2.201,79

88316	SERVENTE COM ENCARGOS COMPLEMENTARES	SINAPI	H	10,51000000	14,63	153,76
TOTAL SERVIÇO:						153,76
VALOR:						2.355,55

87301 - ARGAMASSA TRAÇO 1:4 (EM VOLUME DE CIMENTO E AREIA MÉDIA ÚMIDA) PARA CONTRAPISO, PREPARO MECÂNICO COM BETONEIRA 400 L. AF_08/2019 (M3)

00000370	AREIA MEDIA - POSTO JAZIDA/FORNECEDOR (RETIRADO NA JAZIDA, SEM TRANSPORTE)	SINAPI	M3	1,36000000	79,20	107,71
00001379	CIMENTO PORTLAND COMPOSTO CP II-32	SINAPI	KG	459,85000000	0,55	252,91

RELATÓRIO ANALÍTICO - COMPOSIÇÕES AUXILIARES



OBRA:	AMPLIAÇÃO DE CRECHE TIPO B - PADRÃO FNDE - CONSOLIDADO 01	DATA :	25/08/2021	BDI :	31,25%	
DESCRIÇÃO:	AMPLIAÇÃO DE CRECHE TIPO B - PADRÃO FNDE	SEINFRA	027.1 COM DESONERAÇÃO	83,85%	47,76%	05/2021
LOCAL:	CEI MANUEL NECO TEIXEIRA FLORES ITAIPÓCAVE	SINAPI	2021.05 COM DESONERAÇÃO	83,85%	47,76%	06/2021
CLIENTE:	PREFEITURA MUNICIPAL DE ITAIPÓCA		COMPOSIÇÕES PRÓPRIAS	0,00%	0,00%	

TOTAL MATERIAL:	360,62
------------------------	--------

88831	BETONEIRA CAPACIDADE NOMINAL DE 400 L, CAPACIDADE DE MISTURA 280 L, MOTOR ELÉTRICO TRIFÁSICO POTÊNCIA DE 2 CV, SEM CARREGADOR - CHI DIURNO. AF_10/2014	SINAPI	CHI	3,72000000	0,32	1,19
88830	BETONEIRA CAPACIDADE NOMINAL DE 400 L, CAPACIDADE DE MISTURA 280 L, MOTOR ELÉTRICO TRIFÁSICO POTÊNCIA DE 2 CV, SEM CARREGADOR - CHP DIURNO. AF_10/2014	SINAPI	CHP	1,13000000	1,52	1,71
88377	OPERADOR DE BETONEIRA ESTACIONÁRIA/MISTURADOR COM ENCARGOS COMPLEMENTARES	SINAPI	H	4,85000000	15,67	75,99
					TOTAL SERVIÇO:	78,89
					VALOR:	439,51

CO197 - ARGAMASSA MISTA DE CIMENTO CAL HIDR. E AREIA S/PEN. TRAÇO 1:1:4 (M3)

12543	SERVENTE	SEINFRA	H	10,00000000	15,3900	153,9000
					TOTAL MAO DE OBRA:	153,9000

10109	AREIA MEDIA	SEINFRA	M3	1,21600000	66,8300	81,2653
10441	CAL HIDRATADA	SEINFRA	KG	182,00000000	1,0900	198,3800
10805	CIMENTO PORTLAND	SEINFRA	KG	365,00000000	0,5500	200,7500
					TOTAL MATERIAL:	480,3953
					VALOR:	634,30

95272 - POLIDORA DE PISO (POLITRIZ), PESO DE 100KG, DIÂMETRO 450 MM, MOTOR ELÉTRICO, POTÊNCIA 4 HP - DEPRECIÇÃO. AF_09/2016 (H)

00013954	POLIDORA DE PISO (POLITRIZ) ELETRICA, MOTOR MONOFASICO DE 4 HP, PESO DE 100 KG, DIAMETRO DO TRABALHO DE 450 MM	SINAPI	UN	0,00006400	6.374,16	0,40
					TOTAL EQUIPAMENTO:	0,40
					VALOR:	0,40

95273 - POLIDORA DE PISO (POLITRIZ), PESO DE 100KG, DIÂMETRO 450 MM, MOTOR ELÉTRICO, POTÊNCIA 4 HP - JUROS. AF_09/2016 (H)

00013954	POLIDORA DE PISO (POLITRIZ) ELETRICA, MOTOR MONOFASICO DE 4 HP, PESO DE 100 KG, DIAMETRO DO TRABALHO DE 450 MM	SINAPI	UN	0,00000760	6.374,16	0,04
					TOTAL EQUIPAMENTO:	0,04
					VALOR:	0,04

95277 - POLIDORA DE PISO (POLITRIZ), PESO DE 100KG, DIÂMETRO 450 MM, MOTOR ELÉTRICO, POTÊNCIA 4 HP - CHI DIURNO. AF_09/2016 (CHI)

95272	POLIDORA DE PISO (POLITRIZ), PESO DE 100KG, DIÂMETRO 450 MM, MOTOR ELÉTRICO, POTÊNCIA 4 HP - DEPRECIÇÃO. AF_09/2016	SINAPI	H	1,00000000	0,40	0,40
95273	POLIDORA DE PISO (POLITRIZ), PESO DE 100KG, DIÂMETRO 450 MM, MOTOR ELÉTRICO, POTÊNCIA 4 HP - JUROS. AF_09/2016	SINAPI	H	1,00000000	0,04	0,04

M.L. ENTRETENIMENTOS ASSESSORIA E SERVIÇOS EIRELI - ME
 CNPJ nº 29.326.036/0001-41
 endereço: Rua Joao Galdino Vasconcelos nº 228
 Bairro Centro Uruburetama - Ceará
 CEP 62.650-000
 inscrição municipal 42432876
 e-mail: mlentretenimentos@outlook.com

(Handwritten marks and signatures)



RELATÓRIO ANALÍTICO - COMPOSIÇÕES AUXILIARES

OBRA:	AMPLIAÇÃO DE CRECHE TIPO B - PADRÃO FNDE - CONSOLIDADO 01	DATA: 25/09/2021	BDI: 31,26% de Licitação
DESCRIÇÃO:	AMPLIAÇÃO DE CRECHE TIPO B - PADRÃO FNDE	SEINFRA	027.1 COM DESONERAÇÃO 83,85% 47,76% 06/2021
LOCAL:	CEI MANUEL NECO TEIXEIRA FLORES ITAIPÓCAVE	SINAPI	2021/05 COM DESONERAÇÃO 83,85% 47,76% 06/2021
CLIENTE:	PREFEITURA MUNICIPAL DE ITAIPÓCA	COMPOSIÇÕES PRÓPRIAS 0,00% 0,00%	

TOTAL SERVIÇO:	0,44
VALOR:	0,44

95274 - POLIDORA DE PISO (POLITRIZ), PESO DE 100KG, DIÂMETRO 450 MM, MOTOR ELÉTRICO, POTÊNCIA 4 HP - MANUTENÇÃO. AF_09/2016 (H)

00013954	POLIDORA DE PISO (POLITRIZ) ELETRICA, MOTOR MONOFASICO DE 4 HP, PESO DE 100 KG, DIAMETRO DO TRABALHO DE 450 MM	SINAPI	UN	0,00005000	6.374,16	0,31
TOTAL EQUIPAMENTO:						0,31
VALOR:						0,31

95275 - POLIDORA DE PISO (POLITRIZ), PESO DE 100KG, DIÂMETRO 450 MM, MOTOR ELÉTRICO, POTÊNCIA 4 HP MATERIAIS NA OPERAÇÃO. AF_09/2016 (H)

00002705	ENERGIA ELETRICA ATE 2000 KWH INDUSTRIAL, SEM DEMANDA	SINAPI	KWH	2,54000000	0,75	1,90
TOTAL GERAL:						1,90
VALOR:						1,90

95276 - POLIDORA DE PISO (POLITRIZ), PESO DE 100KG, DIÂMETRO 450 MM, MOTOR ELÉTRICO, POTÊNCIA 4 HP - CHP DIURNO. AF_09/2016 (CHP)

95272	POLIDORA DE PISO (POLITRIZ), PESO DE 100KG, DIÂMETRO 450 MM, MOTOR ELÉTRICO, POTÊNCIA 4 HP - DEPRECIÇÃO. AF_09/2016	SINAPI	H	1,00000000	0,40	0,40
95273	POLIDORA DE PISO (POLITRIZ), PESO DE 100KG, DIÂMETRO 450 MM, MOTOR ELÉTRICO, POTÊNCIA 4 HP - JUROS. AF_09/2016	SINAPI	H	1,00000000	0,04	0,04
95274	POLIDORA DE PISO (POLITRIZ), PESO DE 100KG, DIÂMETRO 450 MM, MOTOR ELÉTRICO, POTÊNCIA 4 HP - MANUTENÇÃO. AF_09/2016	SINAPI	H	1,00000000	0,31	0,31
95275	POLIDORA DE PISO (POLITRIZ), PESO DE 100KG, DIÂMETRO 450 MM, MOTOR ELÉTRICO, POTÊNCIA 4 HP MATERIAIS NA OPERAÇÃO. AF_09/2016	SINAPI	H	1,00000000	1,90	1,90
TOTAL SERVIÇO:						2,65
VALOR:						2,65

C0841 - CONCRETO P/VIBR., FCK 18 MPa COM AGREGADO ADQUIRIDO (M3)

0682	BETONEIRA ELÉTRICA 580L (CHP)	SEINFRA	H	0,71400000	22,0900	15,7723
TOTAL EQUIPAMENTO:						15,7723
2543	SERVENTE	SEINFRA	H	6,00000000	15,3900	92,3400
TOTAL MAO DE OBRA:						92,3400
0109	AREIA MEDIA	SEINFRA	M3	0,86680000	66,8300	57,9282
0805	CIMENTO PORTLAND	SEINFRA	KG	320,00000000	0,5500	176,0000
1605	PEDRISCO	SEINFRA	M3	0,83600000	73,1600	61,1618
TOTAL MATERIAL:						295,0900



RELATÓRIO ANALÍTICO - COMPOSIÇÕES AUXILIARES

OBRA:	AMPLIAÇÃO DE CRECHE TIPO B - PADRÃO FNDE - CONSOLIDADADO 01	DATA : 25/08/2021	BDI : 31,25%
DESCRIÇÃO:	AMPLIAÇÃO DE CRECHE TIPO B - PADRÃO FNDE	SEINFRA	027.1 COM DESONERAÇÃO 89,85% 47,76% 05/2021
LOCAL:	CEI MANUEL NECO TEIXEIRA FLORES ITAIPUOCA/CE	SINAPI	2021/05 COM DESONERAÇÃO 89,85% 47,76% 08/2021
CLIENTE:	PREFEITURA MUNICIPAL DE ITAIPUOCA		COMPOSIÇÕES PRÓPRIAS 0,00% 0,00%

	VALOR:	403,20
--	---------------	---------------

C2784 - ESCAVAÇÃO MANUAL SOLO DE 1A.CAT. PROF. ATÉ 1.50m (M3)

12543	SERVENTE	SEINFRA	H	2,65000000	15,3900	40,7835
TOTAL MAO DE OBRA:						40,7835
VALOR:						40,78

C1405 - FORMA PLANA CHAPA COMPENSADA RESINADA, ESP.= 12mm UTIL. 3 X (M2)

10041	AJUDANTE DE CARPINTEIRO	SEINFRA	H	1,35000000	16,6000	22,4100
10498	CARPINTEIRO	SEINFRA	H	1,35000000	20,5600	27,7560
TOTAL MAO DE OBRA:						50,1660

10529	CHAPA COMPENSADO RESINADO 12MM (1.10 X 2.20M)	SEINFRA	M2	0,43000000	30,0300	12,9129
10965	DESMOLDANTE PARA FORMAS	SEINFRA	L	0,10000000	7,2800	0,7280
11691	PONTALETE / BARRÓTE DE 3"x3"	SEINFRA	M	2,00000000	12,4800	24,9600
11728	PREGO 18X27 (2.1/2" X 10) (APROXIMADAMENTE 198UN/KG)	SEINFRA	KG	0,25000000	13,6600	3,4150
11846	SARRAFO DE 1"x4"	SEINFRA	M	1,53000000	4,6900	7,1757
11916	TABUA DE 1" DE 3A. - L = 30cm	SEINFRA	M	1,60000000	9,9100	15,8560
TOTAL MATERIAL:						65,0476
VALOR:						115,21

C0076 - ALVENARIA DE TIJOLO COMUM C/ARGAMASSA MISTA DE CAL HIDRATADA 1:2:6 ESP=10 cm (M2)


12391	PEDREIRO	SEINFRA	H	1,60000000	20,5600	32,8960
12543	SERVENTE	SEINFRA	H	1,85000000	15,3900	28,4715
TOTAL MAO DE OBRA:						61,3675

10109	AREIA MEDIA	SEINFRA	M3	0,03040000	66,8300	2,0316
10441	CAL HIDRATADA	SEINFRA	KG	4,55000000	1,0900	4,9595
10805	CIMENTO PORTLAND	SEINFRA	KG	4,55000000	0,5500	2,5025
12082	TIJOLO MACIÇO COMUM	SEINFRA	UN	84,00000000	0,5700	47,8800
TOTAL MATERIAL:						57,3736
VALOR:						118,74

C0776 - CHAPISCO C/ ARGAMASSA DE CIMENTO E AREIA SPENEIRAR TRAÇO 1:3 ESP.= 5mm P/ PAREDE (M2)

12391	PEDREIRO	SEINFRA	H	0,10000000	20,5600	2,0560
12543	SERVENTE	SEINFRA	H	0,15000000	15,3900	2,3085

10



RELATÓRIO ANALÍTICO - COMPOSIÇÕES AUXILIARES

OBRA:	AMPLIAÇÃO DE CRECHE TIPO B - PADRÃO FNDE - CONSOLIDADO 01	DATA:	25/08/2021	BDI:	31,25%
DESCRIÇÃO:	AMPLIAÇÃO DE CRECHE TIPO B - PADRÃO FNDE	SEINFRA	027.1 COM DESONERAÇÃO	89,85%	47,78%
LOCAL:	CEI MANUEL NECO TEIXEIRA FLORES ITAIPÓCA/CE	SINAPI	2021/05 COM DESONERAÇÃO	89,85%	47,78%
CLIENTE:	PREFEITURA MUNICIPAL DE ITAIPÓCA		COMPOSIÇÕES PRÓPRIAS	0,00%	0,00%

TOTAL MAO DE OBRA:	4,3645
---------------------------	--------

10109	AREIA MEDIA	SEINFRA	M3	0,00610000	66,8300	0,4077
10805	CIMENTO PORTLAND	SEINFRA	KG	2,43000000	0,5500	1,3365
TOTAL MATERIAL:						1,7442
VALOR:						6,11

12743 - MATERIAL DE OPERAÇÃO DO CAMINHÃO TANQUE 6.000 L (H)						
12706	OLEO DIESEL	SEINFRA	L	13,60000000	4,0500	55,0800
TOTAL MATERIAL:						55,0800
VALOR:						55,08

12744 - MÃO DE OBRA DE OPERAÇÃO DO CAMINHÃO TANQUE 6.000 L (H)						
12545	MOTORISTA DE CAMINHÃO	SEINFRA	H	1,00000000	22,6400	22,6400
TOTAL MAO DE OBRA:						22,6400
VALOR:						22,64

10706 - CAMINHÃO TANQUE 6.000 L (CHP) (H)						
12743	MATERIAL DE OPERAÇÃO DO CAMINHÃO TANQUE 6.000 L	SEINFRA	H	1,00000000	55,0800	55,0800
12744	MÃO DE OBRA DE OPERAÇÃO DO CAMINHÃO TANQUE 6.000 L	SEINFRA	H	1,00000000	22,6400	22,6400
12701	DEPRECIÇÃO	SEINFRA	H	21,76470000	0,9900	21,5471
12702	JUROS	SEINFRA	H	1,93430000	0,9900	1,9150
12703	MANUTENÇÃO	SEINFRA	H	32,64710000	0,9900	32,3206
TOTAL MATERIAL:						133,5027
VALOR:						133,50

12771 - MATERIAL DE OPERAÇÃO DO COMPACTADOR DE PLACA VIBRATÓRIA (7 HP) (H)						
12706	OLEO DIESEL	SEINFRA	L	1,05000000	4,0500	4,2525
TOTAL MATERIAL:						4,2525
VALOR:						4,25

12772 - MÃO DE OBRA DE OPERAÇÃO DO COMPACTADOR DE PLACA VIBRATÓRIA (7 HP) (H)						
12552	OPERADOR DE COMPACTADOR DE PLACA VIBRATORIA	SEINFRA	H	1,00000000	18,5500	18,5500
TOTAL MAO DE OBRA:						18,5500



RELATÓRIO ANALÍTICO - COMPOSIÇÕES AUXILIARES



OBRA:	AMPLIAÇÃO DE CRECHE TIPO B - PADRÃO FNDE - CONSOLIDADO D1	DATA :	25/08/2021	BDI :	31,25%	
DESCRIÇÃO:	AMPLIAÇÃO DE CRECHE TIPO B - PADRÃO FNDE	SEINFRA	027.1 COM DESONERAÇÃO	83,85%	47,78%	05/2021
LOCAL:	CEI MANUEL NECO TEIXEIRA FLORES ITAIPUOCA/CE	SINAPI	2021.05 COM DESONERAÇÃO	83,85%	47,78%	08/2021
CLIENTE:	PREFEITURA MUNICIPAL DE ITAIPUOCA	COMPOSIÇÕES PRÓPRIAS				0,00% 0,00%

VALOR:	18,55
---------------	--------------

10725 - COMPACTADOR DE PLACA VIBRATÓRIA HP 7 (CHP) (H)

12771	MATERIAL DE OPERAÇÃO DO COMPACTADOR DE PLACA VIBRATÓRIA (7 HP)	SEINFRA	H	1,00000000	4,2500	4,2500
12772	MÃO DE OBRA DE OPERAÇÃO DO COMPACTADOR DE PLACA VIBRATÓRIA (7 HP)	SEINFRA	H	1,00000000	18,5500	18,5500
12701	DEPRECIACÃO	SEINFRA	H	8,24100000	0,9900	8,1588
12702	JUROS	SEINFRA	H	0,47970000	0,9900	0,4749
12703	MANUTENÇÃO	SEINFRA	H	10,40970000	0,9900	10,3056

TOTAL MATERIAL:						41,7391
VALOR:						41,7

C2920 - REATERRO C/COMPACTAÇÃO MECÂNICA, E CONTROLE, MATERIAL DA VALA (M3)

10706	CAMINHÃO TANQUE 6.000 l (CHP)	SEINFRA	H	0,03500000	133,5000	4,6725
10725	COMPACTADOR DE PLACA VIBRATÓRIA HP 7 (CHP)	SEINFRA	H	0,03500000	41,7400	1,4609

TOTAL EQUIPAMENTO:						6,1334
---------------------------	--	--	--	--	--	---------------

12543	SERVENTE	SEINFRA	H	1,05000000	15,3900	16,1595
-------	----------	---------	---	------------	---------	---------

TOTAL MAO DE OBRA:						16,1595
VALOR:						22,29

C2123 - REBOCO C/ARGAMASSA DE CAL HIDRATADA E AREIA PENEIRADA TRAÇO 1:3 ESP=5 mm P/PAREDE (M2)

12391	PEDREIRO	SEINFRA	H	0,50000000	20,5600	10,2800
12543	SERVENTE	SEINFRA	H	0,65000000	15,3900	10,0035

TOTAL MAO DE OBRA:						20,2835
---------------------------	--	--	--	--	--	----------------

10109	AREIA MEDIA	SEINFRA	M3	0,00610000	66,8300	0,4077
10441	CAL HIDRATADA	SEINFRA	KG	1,22000000	1,0900	1,3298

TOTAL MATERIAL:						1,7375
VALOR:						22,02

C0216 - ARMADURA CA-50A MÉDIA D= 6,3 A 10,0mm (KG)

10040	AJUDANTE DE ARMADOR/FERREIRO	SEINFRA	H	0,08000000	16,6000	1,3280
10121	ARMADOR/FERREIRO	SEINFRA	H	0,08000000	20,5600	1,6448

TOTAL MAO DE OBRA:						2,9728
---------------------------	--	--	--	--	--	---------------

M L ENTRETENIMENTOS ASSESSORIA E SERVIÇOS EIRELI - ME
 CNPJ nº 29.326.036/0001-41
 endereço: Rua Joao Galindo Vasconcelos nº 228
 Bairro Centro Uruburetama - Ceará
 CEP 62.650-000
 inscrição municipal 42432876
 e-mail: mmentretenimentos@outlook.com

10



RELATÓRIO ANALÍTICO - COMPOSIÇÕES AUXILIARES

OBRA:	AMPLIAÇÃO DE CRECHE TIPO B - PADRÃO FNDE - CONSOLIDADO 01	DATA:	25/08/2021	BDI:	31,23%	de 1/2021
DESCRIÇÃO:	AMPLIAÇÃO DE CRECHE TIPO B - PADRÃO FNDE	SEINFRA	027.1 COM DESONERAÇÃO	83,85%	47,78%	09/2021
LOCAL:	CEI MANUEL NÉCO TEIXEIRA FLORES ITAIPÓÇA/CE	SINAPI	2021/05 COM DESONERAÇÃO	83,85%	47,78%	08/2021
CLIENTE:	PREFEITURA MUNICIPAL DE ITAIPÓÇA	COMPOSIÇÕES PRÓPRIAS		0,00%	0,00%	

10103	ARAME RECOZIDO N.18 BWG	SEINFRA	KG	0,02000000	9,9500	0,1990
10163	AÇO CA-50	SEINFRA	KG	1,15000000	9,4100	10,8215
TOTAL MATERIAL:						11,0205
VALOR:						13,99

C0840 - CONCRETO P/VIBR., FCK 15 MPa COM AGREGADO ADQUIRIDO (M3)

10682	BETONEIRA ELÉTRICA 580L (CHP)	SEINFRA	H	0,71400000	22,0900	15,7723
TOTAL EQUIPAMENTO:						15,7723

12543	SERVENTE	SEINFRA	H	6,00000000	15,3900	92,3400
TOTAL MAO DE OBRA:						92,3400

10109	AREIA MEDIA	SEINFRA	M3	0,88720000	66,8300	59,2916
10805	CIMENTO PORTLAND	SEINFRA	KG	294,00000000	0,5500	161,7000
11605	PEDRISCO	SEINFRA	M3	0,83600000	73,1600	61,1618
TOTAL MATERIAL:						282,1534
VALOR:						390,27

C1400 - FORMA DE TÁBUAS DE 1" DE 3A. P/FUNDAÇÕES UTIL. 5 X (M2)

10041	AJUDANTE DE CARPINTEIRO	SEINFRA	H	1,30000000	16,6000	21,5800
10498	CARPINTEIRO	SEINFRA	H	1,30000000	20,5600	26,7280
TOTAL MAO DE OBRA:						48,3080

10965	DESMOLDANTE PARA FORMAS	SEINFRA	L	0,40000000	7,2800	2,9120
11728	PREGO 18X27 (2.1/2" X 10) (APROXIMADAMENTE 198UN/KG)	SEINFRA	KG	0,15000000	13,6600	2,0490
11846	SARRAFO DE 1"X4"	SEINFRA	M	0,50000000	4,6900	2,3450
11916	TABUA DE 1" DE 3A. - L = 30cm	SEINFRA	M	1,00000000	9,9100	9,9100
TOTAL MATERIAL:						17,2160
VALOR:						65,52

97738 - PEÇA CIRCULAR PRÉ-MOLDADA, VOLUME DE CONCRETO DE 10 A 30 LITROS, TAXA DE FIBRA DE POLIPROPILENO APROXIMADA DE 6 KG/M³. AF. 01/2018_P (M3)

00001359	1EM PROCESSO DE DESATIVACAO! CHAPA DE MADEIRA COMPENSADA RESINADA PARA FORMA DE CONCRETO, DE *2,2 X 1,1* M, E = 20 MM	SINAPI	UN	13,05140000	138,33	1.805,40
00001351	1EM PROCESSO DE DESATIVACAO! CHAPA DE MADEIRA COMPENSADA RESINADA PARA FORMA DE CONCRETO, DE *2,2 X 1,1* M, E = 6 MM	SINAPI	UN	0,60740000	44,58	27,07
00002692	DESMOLDANTE PROTETOR PARA FORMAS DE MADEIRA. DE BASE OLEOSA EMULSIONADA EM AGUA	SINAPI	L	0,06670000	6,29	0,41

(Handwritten signatures and marks)

RELATÓRIO ANALÍTICO - COMPOSIÇÕES AUXILIARES



OBRA:	AMPLIAÇÃO DE CRECHE TIPO B - PADRÃO FNDE - CONSOLIDADO 01	DATA: 25/08/2021	BDI: 31,25%
DESCRIÇÃO:	AMPLIAÇÃO DE CRECHE TIPO B - PADRÃO FNDE	SEINFRA	027.1 COM DESONERAÇÃO 63,85% 47,76% 05/2021
LOCAL:	CEI MANUEL NECO TEIXEIRA FLORES ITAIPOCAICE	SINAPI	2021.05 COM DESONERAÇÃO 63,85% 47,76% 06/2021
CLIENTE:	PREFEITURA MUNICIPAL DE ITAIPÓCA	COMPOSIÇÕES PRÓPRIAS 0,00% 0,00%	

00039014	FIBRA DE AÇO PARA REFORÇO DO CONCRETO, SOLTA, TIPO A-I, FATOR DE FORMA *50* L / Ø, COMPRIMENTO DE *30* MM E RESISTENCIA A TRACAO DO AÇO MAIOR 1000 MPA	SINAPI	KG	6,00000000	7,99	47,94
00020247	PREGO DE AÇO POLIDO COM CABECA 15 X 15 (1 1/4 X 13)	SINAPI	KG	2,12760000	19,10	40,63
TOTAL MATERIAL:						1.921,45

88239	AJUDANTE DE CARPINTEIRO COM ENCARGOS COMPLEMENTARES	SINAPI	H	4,30720000	15,52	66,84
88261	CARPINTEIRO DE ESQUADRIA COM ENCARGOS COMPLEMENTARES	SINAPI	H	21,53580000	17,47	376,23
94971	CONCRETO FCK = 25MPA, TRAÇO 1:2,3:2,7 (EM MASSA SECA DE CIMENTO/ AREIA MÉDIA/ BRITA 1) - PREPARO MECÂNICO COM BETONEIRA 600 L. AF_05/2021	SINAPI	M3	1,20000000	356,20	427,44
88309	PEDREIRO COM ENCARGOS COMPLEMENTARES	SINAPI	H	31,95300000	18,41	588,25
91693	SERRA CIRCULAR DE BANCADA COM MOTOR ELÉTRICO POTÊNCIA DE 5HP, COM COIFA PARA DISCO 10" - CHI DIURNO. AF_08/2015	SINAPI	CHI	3,42710000	18,16	62,23
91692	SERRA CIRCULAR DE BANCADA COM MOTOR ELÉTRICO POTÊNCIA DE 5HP, COM COIFA PARA DISCO 10" - CHP DIURNO. AF_08/2015	SINAPI	CHP	0,88010000	20,59	18,12
88316	SERVEANTE COM ENCARGOS COMPLEMENTARES	SINAPI	H	31,95300000	14,63	467,47
90587	VIBRADOR DE IMERSÃO, DIÂMETRO DE PONTEIRA 45MM, MOTOR ELÉTRICO TRIFÁSICO POTÊNCIA DE 2 CV - CHI DIURNO. AF_06/2015	SINAPI	CHI	18,24620000	0,43	7,84
90586	VIBRADOR DE IMERSÃO, DIÂMETRO DE PONTEIRA 45MM, MOTOR ELÉTRICO TRIFÁSICO POTÊNCIA DE 2 CV - CHP DIURNO. AF_06/2015	SINAPI	CHP	6,63500000	1,67	11,08
TOTAL SERVIÇO:						2.025,50
VALOR:						3.946,95

101625 - PREPARO DE FUNDO DE VALA COM LARGURA MAIOR OU IGUAL A 1,5 M E MENOR QUE 2,5 M, COM CAMADA DE AREIA, LANÇAMENTO MECANIZADO. AF_08/2020 (M3)						
00000370	AREIA MEDIA - POSTO JAZIDA/FORNECEDOR (RETIRADO NA JAZIDA, SEM TRANSPORTE)	SINAPI	M3	1,10000000	79,20	87,12
TOTAL MATERIAL:						87,12

91534	COMPACTADOR DE SOLOS DE PERCUSSÃO (SOQUETE) COM MOTOR A GASOLINA 4 TEMPOS, POTÊNCIA 4 CV - CHI DIURNO. AF_08/2015	SINAPI	CHI	0,03020000	18,83	0,5
91533	COMPACTADOR DE SOLOS DE PERCUSSÃO (SOQUETE) COM MOTOR A GASOLINA 4 TEMPOS, POTÊNCIA 4 CV - CHP DIURNO. AF_08/2015	SINAPI	CHP	0,03250000	25,47	0,82
88309	PEDREIRO COM ENCARGOS COMPLEMENTARES	SINAPI	H	0,44400000	18,41	8,17
5679	RETROESCAVADEIRA SOBRE RODAS COM CARREGADEIRA, TRAÇÃO 4X4, POTÊNCIA LÍQ. 88 HP, CAÇAMBA CARREG. CAP. MÍN. 1 M3, CAÇAMBA RETRO CAP. 0,26 M3, PESO OPERACIONAL MÍN. 6.674 KG, PROFUNDIDADE ESCAVAÇÃO MÁX. 4,37 M - CHI DIURNO. AF_06/2014	SINAPI	CHI	0,30830000	39,06	12,04
5678	RETROESCAVADEIRA SOBRE RODAS COM CARREGADEIRA, TRAÇÃO 4X4, POTÊNCIA LÍQ. 88 HP, CAÇAMBA CARREG. CAP. MÍN. 1 M3, CAÇAMBA RETRO CAP. 0,26 M3, PESO OPERACIONAL MÍN. 6.674 KG, PROFUNDIDADE ESCAVAÇÃO MÁX. 4,37 M - CHP DIURNO. AF_06/2014	SINAPI	CHP	0,06170000	100,44	6,19
88316	SERVEANTE COM ENCARGOS COMPLEMENTARES	SINAPI	H	0,66600000	14,63	9,74
TOTAL SERVIÇO:						37,52
VALOR:						124,64

M L ENTRETENIMENTOS ASSESSORIA E SERVIÇOS EIRELI - ME
 CNPJ nº 29.326.036/0001-41
 endereço: Rua João Galvão Vasconcelos nº 228
 Bairro Centro Uruburetama - Ceará
 CEP 62.650-000
 inscrição municipal 42432876
 e-mail: mientretenimentos@outlook.com

0



RELATÓRIO ANALÍTICO - COMPOSIÇÕES AUXILIARES

OBRA:	AMPLIAÇÃO DE CRECHE TIPO B - PADRÃO FNDE - CONSOLIDADO 01	DATA:	25/08/2021	BDI:	21,25%
DESCRIÇÃO:	AMPLIAÇÃO DE CRECHE TIPO B - PADRÃO FNDE	SEINFRA:	027,1 COM DESONERAÇÃO	63,85%	47,78%
LOCAL:	CEI MANUEL NECO TEIXEIRA FLORES ITAIPÓCA/CE	SINAPI:	2021/05 COM DESONERAÇÃO	63,85%	47,78%
CLIENTE:	PREFEITURA MUNICIPAL DE ITAIPÓCA	COMPOSIÇÕES PRÓPRIAS			
				0,00%	0,00%

95341 - CURSO DE CAPACITAÇÃO PARA MARMORISTA/GRANITEIRO (ENCARGOS COMPLEMENTARES) - HORISTA (H)						
00004755	MARMORISTA / GRANITEIRO	SINAPI	H	0,01050000	14,20	0,14
					TOTAL MAO DE OBRA:	
					0,14	
					VALOR:	
					0,14	

88274 - MARMORISTA/GRANITEIRO COM ENCARGOS COMPLEMENTARES (H)						
00037370	ALIMENTAÇÃO - HORISTA (COLETADO CAIXA)	SINAPI	H	1,00000000	2,52	2,52
00043489	EPI - FAMILIA PEDREIRO - HORISTA (ENCARGOS COMPLEMENTARES - COLETADO CAIXA)	SINAPI	H	1,00000000	0,94	0,94
00037372	EXAMES - HORISTA (COLETADO CAIXA)	SINAPI	H	1,00000000	0,54	0,54
00043465	FERRAMENTAS - FAMILIA PEDREIRO - HORISTA (ENCARGOS COMPLEMENTARES - COLETADO CAIXA)	SINAPI	H	1,00000000	0,57	0,57
00037373	SEGURO - HORISTA (COLETADO CAIXA)	SINAPI	H	1,00000000	0,06	0,06
00037371	TRANSPORTE - HORISTA (COLETADO CAIXA)	SINAPI	H	1,00000000	0,87	0,87
					TOTAL ENCARGOS COMPLEMENTARES:	
					5,50	

00004755	MARMORISTA / GRANITEIRO	SINAPI	H	1,00000000	14,20	14,20
					TOTAL MAO DE OBRA:	
					14,20	

95341	CURSO DE CAPACITAÇÃO PARA MARMORISTA/GRANITEIRO (ENCARGOS COMPLEMENTARES) - HORISTA	SINAPI	H	1,00000000	0,14	0,14
					TOTAL SERVIÇO:	
					0,14	
					VALOR:	
					19,84	

91994 - TOMADA MÉDIA DE EMBUTIR (1 MÓDULO), 2P+T 10 A, SEM SUPORTE E SEM PLACA - FORNECIMENTO E INSTALAÇÃO. AF_12/2015 (UN)						
00038101	TOMADA 2P+T 10A, 250V (APENAS MÓDULO)	SINAPI	UN	1,00000000	8,42	8,42
					TOTAL MATERIAL:	
					8,42	

88247	AUXILIAR DE ELETRICISTA COM ENCARGOS COMPLEMENTARES	SINAPI	H	0,30800000	14,66	4,51
88264	ELETRICISTA COM ENCARGOS COMPLEMENTARES	SINAPI	H	0,30800000	18,55	5,71
					TOTAL SERVIÇO:	
					10,22	
					VALOR:	
					18,64	

91952 - INTERRUPTOR SIMPLES (1 MÓDULO), 10A/250V, SEM SUPORTE E SEM PLACA - FORNECIMENTO E INSTALAÇÃO. AF_12/2015 (UN)						
00038112	INTERRUPTOR SIMPLES 10A, 250V (APENAS MÓDULO)	SINAPI	UN	1,00000000	7,41	7,41
					TOTAL MATERIAL:	
					7,41	

3

RELATÓRIO ANALÍTICO - COMPOSIÇÕES AUXILIARES



OBRA:	AMPLIAÇÃO DE CRECHE TIPO B - PADRÃO FNDE - CONSOLIDADO 01	DATA : 25/08/2021	BDI : 31,25%
DESCRIÇÃO:	AMPLIAÇÃO DE CRECHE TIPO B - PADRÃO FNDE	SEINFRA	027.1 COM DESONERAÇÃO 83,85% 47,78% 09/2021
LOCAL:	CEI MANUEL NECO TEIXEIRA FLORES ITAIPÓCA/CE	SINAPI	2021/06 COM DESONERAÇÃO 83,85% 47,78% 09/2021
CLIENTE:	PREFEITURA MUNICIPAL DE ITAIPÓCA		COMPOSIÇÕES PRÓPRIAS 0,00% 0,00%

88247	AUXILIAR DE ELETRICISTA COM ENCARGOS COMPLEMENTARES	SINAPI	H	0,22500000	14,66	3,29
88264	ELETRICISTA COM ENCARGOS COMPLEMENTARES	SINAPI	H	0,22500000	18,55	4,17
TOTAL SERVIÇO:						7,46
VALOR:						14,87

91968 - INTERRUPTOR PARALELO (3 MÓDULOS), 10A/250V, SEM SUPORTE E SEM PLACA - FORNECIMENTO E INSTALAÇÃO. AF_12/2015 (UN)

00038113	INTERRUPTOR PARALELO 10A, 250V (APENAS MÓDULO)	SINAPI	UN	3,00000000	9,64	28,92
TOTAL MATERIAL:						28,92

88247	AUXILIAR DE ELETRICISTA COM ENCARGOS COMPLEMENTARES	SINAPI	H	0,80200000	14,66	11,75
88264	ELETRICISTA COM ENCARGOS COMPLEMENTARES	SINAPI	H	0,80200000	18,55	14,87
TOTAL SERVIÇO:						26,62
VALOR:						55,54

98463 - SUPORTE ISOLADOR PARA CORDOALHA DE COBRE - FORNECIMENTO E INSTALAÇÃO. AF_12/2017 (UN)

00004356	PARAFUSO DE AÇO ZINCADO COM ROSCA SOBERBA, CABECA CHATA E FENDA SIMPLES, DIÂMETRO 4,8 MM, COMPRIMENTO 45 MM	SINAPI	UN	2,00000000	0,20	0,40
00007572	SUPORTE ISOLADOR REFORÇADO DIÂMETRO NOMINAL 5/16", COM ROSCA SOBERBA E BUCHA	SINAPI	UN	1,00000000	10,01	10,01
TOTAL MATERIAL:						10,41

88247	AUXILIAR DE ELETRICISTA COM ENCARGOS COMPLEMENTARES	SINAPI	H	0,31640000	14,66	4,63
88264	ELETRICISTA COM ENCARGOS COMPLEMENTARES	SINAPI	H	0,31640000	18,55	5,86
TOTAL SERVIÇO:						10,49
VALOR:						20,90

101618 - PREPARO DE FUNDO DE VALA COM LARGURA MENOR QUE 1,5 M, COM CAMADA DE AREIA, LANÇAMENTO MANUAL. AF_08/2020 (M3)

00000370	AREIA MÉDIA - POSTO JAZIDA/FORNECEDOR (RETIRADO NA JAZIDA, SEM TRANSPORTE)	SINAPI	M3	1,10000000	79,20	87,12
TOTAL MATERIAL:						87,12

91534	COMPACTADOR DE SOLOS DE PERCUSSÃO (SOQUETE) COM MOTOR A GASOLINA 4 TEMPOS, POTÊNCIA 4 CV - CHI DIURNO. AF_08/2015	SINAPI	CHI	0,06660000	18,83	1,25
91533	COMPACTADOR DE SOLOS DE PERCUSSÃO (SOQUETE) COM MOTOR A GASOLINA 4 TEMPOS, POTÊNCIA 4 CV - CHP DIURNO. AF_08/2015	SINAPI	CHP	0,07180000	25,47	1,82
88309	PEDREIRO COM ENCARGOS COMPLEMENTARES	SINAPI	H	2,02190000	18,41	37,22
88316	SERVENTE COM ENCARGOS COMPLEMENTARES	SINAPI	H	3,03290000	14,63	44,37

M L ENTRETENIMENTOS ASSESSORIA E SERVIÇOS EIRELI - ME
 CNPJ nº 29.326.036/0001-41
 endereço: Rua Joao Galdino Vasconcelos nº 228
 Bairro Centro Uruburetama - Ceará
 CEP 62.650-000
 inscrição municipal 42432876
 e-mail: mlentretimentos@outlook.com



RELATÓRIO ANALÍTICO - COMPOSIÇÕES AUXILIARES

OBRA:	AMPLIAÇÃO DE CRECHE TIPO B - PADRÃO FNDE - CONSOLIDADO 01	DATA:	25/08/2021	BDI:	31,25%	de Licitação
DESCRIÇÃO:	AMPLIAÇÃO DE CRECHE TIPO B - PADRÃO FNDE	SEINFRA	027.1 COM DESONERAÇÃO	83,85%	47,70%	05/2021
LOCAL:	CEI MANUEL NECO TEIXEIRA FLORES ITAIPÓÇA/CE	SINAPI	2021.05 COM DESONERAÇÃO	83,85%	47,78%	08/2021
CLIENTE:	PREFEITURA MUNICIPAL DE ITAIPÓÇA	COMPOSIÇÕES PRÓPRIAS		0,00%	0,00%	

TOTAL SERVIÇO:	84,66
VALOR:	171,78

88627 - ARGAMASSA TRAÇO 1:0,5:4,5 (EM VOLUME DE CIMENTO, CAL E AREIA MÉDIA ÚMIDA) PARA ASSENTAMENTO DE ALVENARIA, PREPARO MANUAL. AF_08/2019 (M3)

.0000370	AREIA MEDIA - POSTO JAZIDA/FORNECEDOR (RETIRADO NA JAZIDA, SEM TRANSPORTE)	SINAPI	M3	1,13000000	79,20	89,49
00001106	CAL HIDRATADA CH-I PARA ARGAMASSAS	SINAPI	KG	75,47000000	0,64	48,30
00001379	CIMENTO PORTLAND COMPOSTO CP II-32	SINAPI	KG	339,62000000	0,55	186,79
TOTAL MATERIAL:						324,58

88316	SERVENTE COM ENCARGOS COMPLEMENTARES	SINAPI	H	8,78000000	14,63	128,45
TOTAL SERVIÇO:						128,45
VALOR:						453,03

87313 - ARGAMASSA TRAÇO 1:3 (EM VOLUME DE CIMENTO E AREIA GROSSA ÚMIDA) PARA CHAPISCO CONVENCIONAL, PREPARO MECÂNICO COM BETONEIRA 400 L. AF_08/2019 (M3)

0000367	AREIA GROSSA - POSTO JAZIDA/FORNECEDOR (RETIRADO NA JAZIDA, SEM TRANSPORTE)	SINAPI	M3	0,95000000	89,10	84,64
00001379	CIMENTO PORTLAND COMPOSTO CP II-32	SINAPI	KG	426,49000000	0,55	234,56
TOTAL MATERIAL:						319,20

88831	BETONEIRA CAPACIDADE NOMINAL DE 400 L, CAPACIDADE DE MISTURA 280 L, MOTOR ELÉTRICO TRIFÁSICO POTÊNCIA DE 2 CV, SEM CARREGADOR - CHI DIURNO. AF_10/2014	SINAPI	CHI	3,31000000	0,32	1,05
88830	BETONEIRA CAPACIDADE NOMINAL DE 400 L, CAPACIDADE DE MISTURA 280 L, MOTOR ELÉTRICO TRIFÁSICO POTÊNCIA DE 2 CV, SEM CARREGADOR - CHP DIURNO. AF_10/2014	SINAPI	CHP	1,01000000	1,52	1,53
88377	OPERADOR DE BETONEIRA ESTACIONÁRIA/MISTURADOR COM ENCARGOS COMPLEMENTARES	SINAPI	H	4,32000000	15,67	67,69
TOTAL SERVIÇO:						70,27
VALOR:						389,47

CRONOGRAMA FÍSICO-FINANCEIRO

DATA: 25/08/2021 BDI: 31,26%
 SEINFRA 027.1 COM DESONERAÇÃO 89,85% 47,76% 05/2021
 SINAPI 202105 COM DESONERAÇÃO 89,85% 47,76% 06/2021
 COMPOSIÇÕES PRÓPRIAS

OBRA: AMPLIAÇÃO DE CRECHE TIPO B - PADRÃO FNDE - CONSOLIDADO 01
 DESCRIÇÃO: AMPLIAÇÃO DE CRECHE TIPO B - PADRÃO FNDE
 LOCAL: CEI MANUEL NECO TEIXEIRA FLORES ITAIPOCA
 CLIENTE: PREFEITURA MUNICIPAL DE ITAIPOCA



ITEM	DESCRIÇÃO	VALOR (R\$)	MES 1	2	3	4	5	6	7	8	9	10	11	12	Total parcela
1	SERVIÇOS PRELIMINARES	44.699,82	100,00 %												44.699,82
2	MOVIMENTO DE TERRAS PARA FUNDAÇÕES	12.680,97	100,00 %												12.680,97
3	FUNDAÇÕES	34.150,44	100,00 %												34.150,44
4	SUPERESTRUTURA	114.966,02		70,00 %	30,00 %										114.966,02
5	SISTEMA DE VEDAÇÃO VERTICAL	53.115,14		50,00 %	50,00 %										53.115,14
6	ESQUADRIAS	71.934,59							100,00 %						71.934,59
7	SISTEMA DE COBERTURA	59.647,78		25,00 %	75,00 %										59.647,78
8	IMPERMEABILIZAÇÃO	16.237,99	25,00 %	25,00 %	25,00 %	25,00 %									16.237,99
9	REVESTIMENTO INTERNO E EXTERNO	100.668,02		30,00 %	70,00 %										100.668,02
10	SISTEMA DE PISOS	63.528,84		60,00 %	40,00 %										63.528,84
11	PINTURA E ACABAMENTO	28.365,31											70,00 %		28.365,31
12	INSTALAÇÃO HIDRÁULICA	14.557,87		50,00 %	50,00 %										14.557,87
13	DRENAGEM DE ÁGUA PLUVIAIS	15.113,56													15.113,56
14	INSTALAÇÃO SANITÁRIA	12.012,12		60,00 %	40,00 %										12.012,12



CRONOGRAMA FÍSICO-FINANCEIRO

OBRA: AMPLIAÇÃO DE CRECHE TIPO B - PADRÃO FNDE - CONSOLIDADO 01

DATA: 25/08/2021 BDI: 31,25%

SEINFRA 027.1 COM DESONERAÇÃO 83,85% 47,76% 05/2021

SINAPI 2021/05 COM DESONERAÇÃO 83,85% 47,76% 06/2021

COMPOSIÇÕES PRÓPRIAS

DESCRIÇÃO: AMPLIAÇÃO DE CRECHE TIPO B - PADRÃO FNDE

LOCAL: CEM MANUEL NECO TEIXEIRA FLORES ITAIPICOACA


CLIENTE: PREFEITURA MUNICIPAL DE ITAIPICOACA

ITEM	DESCRIÇÃO	VALOR (R\$)	MES 1	MES 2	MES 3	MES 4	TOTAL (R\$)
15	LOUÇAS ACESSÓRIOS E METAIS	26.051,12	50,00 %			50,00 %	100,00 %
			13.025,56			13.025,56	26.051,12
16	SISTEMA DE PROTEÇÃO CONTRA INCÊNDIO	1.944,90	70,00 %			30,00 %	100,00 %
			1.361,43			583,47	1.944,90
17	INSTALAÇÃO ELÉTRICA 220V	50.759,37	50,00 %	30,00 %		20,00 %	100,00 %
			25.379,69	15.231,81		10.147,87	50.759,37
18	INSTALAÇÃO DE CLIMATIZAÇÃO	478,31	100,00 %				100,00 %
			478,31				478,31
19	SISTEMA DE PROTEÇÃO CONTRA DESCARGAS ATMOSFÉRICAS SPDA	18.800,86	50,00 %			50,00 %	100,00 %
			9.400,43			9.400,43	18.800,86
20	SERVIÇOS COMPLEMENTARES	18.440,57				100,00 %	100,00 %
						18.440,57	18.440,57
21	MUROS E FECHAMENTOS	54.133,71	60,00 %			40,00 %	100,00 %
			32.480,23			21.653,48	54.133,71
22	SERVIÇOS FINAIS	1.403,77				100,00 %	100,00 %
						1.403,77	1.403,77
		813.601,00	18,070 %	28,000 %	29,074 %	44,856 %	813.601,00
			128.070,86	35,167 %	107,231 %	813.601,00	813.601,00

Handwritten signature



Handwritten mark



CRONOGRAMA FÍSICO DE INSUMOS

OBRA: AMPLIAÇÃO DE CRECHE TIPO B - PADRÃO FNDE - CONSOLIDADO 01

DATA: 25/08/2021 BDI: 31,25%

SEINFRA 027.1 COM DESONERAÇÃO 83,85% 47,76% 06/2021

SINAPI 2021/05 COM DESONERAÇÃO 83,85% 47,76% 08/2021

COMPOSIÇÕES PRÓPRIAS

DESCRIÇÃO: AMPLIAÇÃO DE CRECHE TIPO B - PADRÃO FNDE

LOCAL: CEI MANUEL NÉCO TEIXEIRA FLORES ITAIPÓÇA

CLIENTE: PREFEITURA MUNICIPAL DE ITAIPÓÇA

CODIGO	DESCRIÇÃO	UNIDADE	QTD. UNID.	QTD. UNID.	QTD. UNID.	QTD. UNID.	QTD. UNID.	TOTAL
00000032	ACO CA-50, 6,3 MM, VERGALHAO	KG	238,90000000	802,44000000	343,90000000	35,75000000	1.420,99000000	
00000033	ACO CA-50, 8,0 MM, VERGALHAO	KG	304,25000000	677,90000000	280,53000000	1.272,88000000		
00000034	ACO CA-50, 10,0 MM, VERGALHAO	KG	418,57000000	304,42000000	130,46000000	859,93000000		
00000085	ADAPTADOR PVC SOLDAVEL CURTO COM BOLSA E ROSCA, 28 MM X 3/4", PARA AGUA FRIA	UN	0,18000000	9,00000000	9,00000000	18,18000000		
00000108	ADAPTADOR PVC SOLDAVEL CURTO COM BOLSA E ROSCA, 32 MM X 1", PARA AGUA FRIA	UN	4,00000000	4,00000000	4,00000000	8,00000000		
00000112	ADAPTADOR PVC SOLDAVEL CURTO COM BOLSA E ROSCA, 50 MM X 1 1/2", PARA AGUA FRIA	UN	9,00000000	9,00000000	9,00000000	18,00000000		
00000122	ADESIVO PLASTICO PARA PVC, FRASCO COM 850 GR	UN	0,03000000	3,62000000	3,31000000	6,96000000		
00000123	ADITIVO IMPERMEABILIZANTE DE PEGA NORMAL PARA ARGAMASSAS E CONCRETOS SEM ARMACAO, LIQUIDO E ISENTO DE CLORETO	L	0,12000000	1,35000000	0,90000000	2,37000000		
00000142	SELANTE ELASTICO MONOCOMPONENTE A BASE DE POLIURETANO (PU) PARA JUNTAS DIVERSAS	310ML	2,70000000	1,98000000	5,94000000	10,62000000		
00000183	BATENTE/ PORTAL/ ADUELA/ MARCO MACICO, E= 3 CM, L= 13 CM, 60 CM X 120 CM, EM CEDRINHO/ ANGELIM COMERCIAL/ EUCALIPTO/ CURUPIXA/ PEROBA/ CUMARU OU EQUIVALENTE DA REGIAO (NAO INCLUI ALIZARES)	JG			4,00000000	4,00000000		
00000242	AJUDANTE ESPECIALIZADO	H	6,60000000	13,20000000	6,60000000	26,40000000		
00000246	AUXILIAR DE ENCANADOR OU BOMBEIRO HIDRAULICO	H	1,42000000	89,69000000	91,92000000	189,84000000		
00000247	AJUDANTE DE ELETRICISTA	H	3,62000000	75,73000000	177,45000000	356,88000000		
00000298	ANEL BORRACHA PARA TUBO ESGOTO PREDIAL DN 50 MM (NBR 5688)	UN	0,13000000	9,60000000	6,40000000	16,13000000		
00000297	ANEL BORRACHA PARA TUBO ESGOTO PREDIAL DN 75 MM (NBR 5688)	UN		38,40000000	25,60000000	64,00000000		
00000300	ANEL BORRACHA DN 150 MM, PARA TUBO SERIE REFORCADA ESGOTO PREDIAL	UN			8,00000000	8,00000000		
00000301	ANEL BORRACHA PARA TUBO ESGOTO PREDIAL, DN 100 MM (NBR 5688)	UN	0,13000000	52,80000000	35,20000000	88,13000000		
00000367	AREIA GROSSA - POSTO JAZIDA/FORNECEDOR (RETIRADO NA JAZIDA, SEM TRANSPORTE)	M3	0,72000000	1,32000000	3,06000000	5,58000000		
00000370	AREIA MEDIA - POSTO JAZIDA/FORNECEDOR (RETIRADO NA JAZIDA, SEM TRANSPORTE)	M3	16,13000000	51,80000000	65,27000000	138,36000000		

CRONOGRAMA FÍSICO DE INSUMOS

OBRA:	AMPLIAÇÃO DE CRECHÊ TIPO B - PADRÃO FNDE - CONSOLIDADO 01	DATA:	25/08/2021	BDI:	31,25%
DESCRIÇÃO:	AMPLIAÇÃO DE CRECHÊ TIPO B - PADRÃO FNDE	SEINFRA	027,1 COM DESONERAÇÃO	83,85%	47,76%
LOCAL:	CEI MANUEL NECO TEIXEIRA FLORES ITAIPUOCA/CE	SINAPI	202105 COM DESONERAÇÃO	83,85%	47,76%
CLIENTE:	PREFEITURA MUNICIPAL DE ITAIPUOCA	COMPOSIÇÕES PRÓPRIAS			

Código	Descrição	Unidade	QTD. MÍN.	QTD. MÁX.	QTD. MÍN.	QTD. MÁX.	QTD. MÍN.	QTD. MÁX.
00000376	ARMADOR	H	165,82000000	468,14000000	200,63000000	22,98000000	857,57000000	6,25000000
00000392	ABRACADERA EM ACO PARA AMARRACAO DE ELETRODUTOS, TIPO D, COM 1/2" E PARAFUSO DE FIXACAO	UN	6,25000000					
00000511	PRIMER PARA MANTA ASFALTICA A BASE DE ASFALTO MODIFICADO DILUIDO EM SOLVENTE, APLICACAO A FRIO	L	9,05000000	18,11000000	9,05000000		36,21000000	
00000536	REVESTIMENTO EM CERAMICA ESMALTADA EXTRA, PEI MENOR OU IGUAL A 3, FORMATO MENOR OU IGUAL A 2026 CM2	M2		134,72000000	314,34000000		449,06000000	
00000626	MANTA LIQUIDA DE BASE ASFALTICA MODIFICADA COM A ADICAO DE ELASTOMEROS DILUIDOS EM SOLVENTE ORGANICO, APLICACAO A FRIO (MEMBRANA IMPERMEABILIZANTE ASFALTICA)	KG	65,64000000	131,29000000	65,64000000		262,57000000	
00000650	BLOCO DE VEDACAO DE CONCRETO, 9 X 19 X 39 CM (CLASSE C - NBR 6138)	UN	1,97000000				1,97000000	
00000665	ELEMENTO VAZADO DE CONCRETO, QUADRICULADO, 16 FUROS 50 X 60 X 7 CM	UN		23,90000000	23,90000000		47,80000000	
00000663	CABO DE COBRE NU 35 MM2 MEIO-DURO	M			51,43000000	51,43000000	102,86000000	
00000667	CABO DE COBRE NU 50 MM2 MEIO-DURO	M			53,58000000	53,58000000	107,16000000	
00000679	CABO DE COBRE, FLEXIVEL, CLASSE 4 OU 5, ISOLACAO EM PVC/A, ANTICHAMA BWF-B, 1 CONDUTOR, 450/750 V, SECAO NOMINAL 16 MM2	M	0,88000000				0,88000000	
00000690	CABO DE COBRE, FLEXIVEL, CLASSE 4 OU 5, ISOLACAO EM PVC/A, ANTICHAMA BWF-B, 1 CONDUTOR, 450/750 V, SECAO NOMINAL 10 MM2	M		343,97000000	573,28000000		1,146,56000000	
00000981	CABO DE COBRE, FLEXIVEL, CLASSE 4 OU 5, ISOLACAO EM PVC/A, ANTICHAMA BWF-B, 1 CONDUTOR, 450/750 V, SECAO NOMINAL 4 MM2	M	3,13000000	97,48000000	162,44000000	64,97000000	328,00000000	
00001013	CABO DE COBRE, FLEXIVEL, CLASSE 4 OU 5, ISOLACAO EM PVC/A, ANTICHAMA BWF-B, 1 CONDUTOR, 450/750 V, SECAO NOMINAL 1,5 MM2	M	19,84000000				19,84000000	
00001014	CABO DE COBRE, FLEXIVEL, CLASSE 4 OU 5, ISOLACAO EM PVC/A, ANTICHAMA BWF-B, 1 CONDUTOR, 450/750 V, SECAO NOMINAL 2,5 MM2	M	1,41000000	417,15000000	695,26000000	278,10000000	1,391,92000000	
00001108	CAL HIDRATADA CH-I PARA ARGAMASSAS	KG	1,380,71000000	3,057,50000000	6,350,95000000	899,14000000	11,728,30000000	
00001213	CARPINTEIRO DE FORMAS	H	209,23000000	162,07000000	206,85000000	8,28000000	566,44000000	

CRONOGRAMA FÍSICO DE INSUMOS

OBRA: AMPLIAÇÃO DE CRECHE TIPO B - PADRÃO FNDE - CONSOLIDADO 01
DESCRIÇÃO: AMPLIAÇÃO DE CRECHE TIPO B - PADRÃO FNDE
LOCAL: CEI MANUEL NECO TEIXEIRA FLORES ITAIPÓCA
CLIENTE: PREFEITURA MUNICIPAL DE ITAIPÓCA



OSQ	OSQ	UNID	QTD	QTD	QTD	QTD	QTD	QTD	QTD	QTD	QTD
00001214	CARPINTEIRO DE ESQUADRIAS	H	0,27000000	1,16000000	0,77000000	30,03000000	0,77000000	1,16000000	0,77000000	30,03000000	32,22000000
00001287	PISO EM CERAMICA ESMALTADA EXTRA, PEI MAIOR OU IGUAL A 4, FORMATO MENOR OU IGUAL A 20x25 CM2	M2	1,24000000	179,56000000	119,70000000	300,50000000	119,70000000	179,56000000	119,70000000	300,50000000	300,50000000
00001345	CHAPA DE MADEIRA COMPENSADA PLASTIFICADA PARA FORMA DE CONCRETO, DE 2,20 x 1,10 M, E = 18 MM	M2	0,64000000	14,02000000	6,01000000	0,43000000	6,01000000	14,02000000	6,01000000	0,43000000	21,10000000
00001350	ITEM PROCESSO DE DESATIVACAO/ CHAPA DE MADEIRA COMPENSADA RESINADA PARA FORMA DE CONCRETO, DE *2,2 X 1,1* M, E = 10 MM	UN	70,03000000								70,03000000
00001351	ITEM PROCESSO DE DESATIVACAO/ CHAPA DE MADEIRA COMPENSADA RESINADA PARA FORMA DE CONCRETO, DE *2,2 X 1,1* M, E = 6 MM	UN		0,03000000	0,02000000		0,02000000	0,03000000	0,02000000		0,05000000
00001358	CHAPA DE MADEIRA COMPENSADA RESINADA PARA FORMA DE CONCRETO, DE *2,2 X 1,1* M, E = 17 MM	M2	0,01000000								0,01000000
00001359	ITEM PROCESSO DE DESATIVACAO/ CHAPA DE MADEIRA COMPENSADA RESINADA PARA FORMA DE CONCRETO, DE *2,2 X 1,1* M, E = 20 MM	UN		0,68000000	0,46000000		0,46000000	0,68000000	0,46000000		1,15000000
00001368	CHUVEIRO COMUM EM PLASTICO BRANCO, COM CANO, 3 TEMPERATURAS, 5500 W (110/220 V)	UN	0,18000000		4,00000000	4,00000000	4,00000000		4,00000000	4,00000000	8,18000000
00001379	CIMENTO PORTLAND COMPOSTO CP II-32	KG	3,680,92000000	14,079,94000000	15,085,54000000	1,614,66000000	15,085,54000000	14,079,94000000	15,085,54000000	1,614,66000000	34,460,06000000
00001381	ARGAMASSA COLANTE AC I PARA CERAMICAS	KG	5,67000000	1,759,44000000	2,371,90000000		2,371,90000000	1,759,44000000	2,371,90000000		4,137,01000000
00001524	CONCRETO USINADO BOMBEAVEL, CLASSE DE RESISTENCIA C20, COM BRITA 0 E 1, SLUMP = 100 +/- 20 MM, INCLUI SERVICO DE BOMBAMENTO (NBR 8953)	M3		31,62000000	13,55000000		13,55000000	31,62000000	13,55000000		45,17000000
00001525	CONCRETO USINADO BOMBEAVEL, CLASSE DE RESISTENCIA C30, COM BRITA 0 E 1, SLUMP = 100 +/- 20 MM, INCLUI SERVICO DE BOMBAMENTO (NBR 8953)	M3	18,65000000			1,20000000				1,20000000	19,85000000
00001527	CONCRETO USINADO BOMBEAVEL, CLASSE DE RESISTENCIA C25, COM BRITA 0 E 1, SLUMP = 100 +/- 20 MM, INCLUI SERVICO DE BOMBAMENTO (NBR 8953)	M3	1,18000000	5,35000000	2,29000000		2,29000000	5,35000000	2,29000000		9,61000000
00001571	TERMINAL A COMPRESSAO EM COBRE ESTANHANDO PARA CABO 4 MM2, 1 FURO E 1 COMPRESSAO, PARA PARAFUSO DE FIXACAO M6	UN		7,80000000	13,00000000	5,20000000	13,00000000	7,80000000	13,00000000	5,20000000	26,00000000
00001574	TERMINAL A COMPRESSAO EM COBRE ESTANHANDO PARA CABO 10 MM2, 1 FURO E 1 COMPRESSAO, PARA PARAFUSO DE FIXACAO M6	UN	0,26000000								0,26000000



CRONOGRAMA FÍSICO DE INSUMOS

OBRA:	AMPLIAÇÃO DE CRECHE TIPO B - PADRÃO FNDE - CONSOLIDADO 01			
DATA:	25/08/2021	BDI:	31,25%	
DESCRIÇÃO:	AMPLIAÇÃO DE CRECHE TIPO B - PADRÃO FNDE			
LOCAL:	CEI MANUEL NEGO TEIXEIRA FLORES ITAIPUOCA			
CLIENTE:	PREFEITURA MUNICIPAL DE ITAIPUOCA			
SEINFRA	027,1 COM DESONERAÇÃO	83,85%	47,76%	06/2021
SINAPI	2021/05 COM DESONERAÇÃO	83,85%	47,76%	06/2021
COMPOSIÇÕES PRÓPRIAS				

CODIGO	DESCRIÇÃO	UNIDADE	QTD. UNID.	VALOR UNIT.	VALOR TOTAL	QTD. UNID.	VALOR UNIT.	VALOR TOTAL	
00001575	TERMINAL A COMPRESSAO EM COBRE ESTANHADO PARA CABO 16 MM2, 1 FURO E 1 COMPRESSAO, PARA PARAFUSO DE FIXACAO M6	UN		3,60000000		6,00000000		2,40000000	12,00000000
00001607	CONJUNTO ARRUELAS DE VEDACAO 5/16" PARA TELHA FIBROCIMENTO (UMA ARRUELA METALICA E UMA ARRUELA PVC - CONICAS)	CJ		47,63000000					47,63000000
00001870	CURVA 90 GRAUS, LONGA, DE PVC RIGIDO ROSCAVEL, DE 1/2", PARA ELETRODUTO	UN		0,18000000					0,18000000
00001871	CAIXA OCTOGONAL DE FUNDO MOVEL, EM PVC, DE 3" X 3", PARA ELETRODUTO FLEXIVEL CORRUGADO	UN		13,20000000		22,00000000		8,80000000	44,35000000
00001872	CAIXA DE PASSAGEM EM PVC, DE 4" X 2", PARA ELETRODUTO FLEXIVEL CORRUGADO	UN		26,10000000		43,50000000		17,40000000	87,00000000
00001873	CAIXA DE PASSAGEM EM PVC, DE 4" X 4", PARA ELETRODUTO FLEXIVEL CORRUGADO	UN		4,20000000		4,20000000		1,80000000	6,00000000
00001879	CURVA 90 GRAUS, LONGA, DE PVC RIGIDO ROSCAVEL, DE 3/4", PARA ELETRODUTO	UN		0,04000000					0,04000000
00001891	LUVA EM PVC RIGIDO ROSCAVEL, DE 3/4", PARA ELETRODUTO	UN		0,09000000					0,09000000
00001901	LUVA EM PVC RIGIDO ROSCAVEL, DE 1/2", PARA ELETRODUTO	UN		0,09000000					0,09000000
00001925	CURVA DE PVC 90 GRAUS, SOLDAVEL, 60 MM, PARA AGUA FRIA PREDIAL (NBR 9648)	UN		8,00000000		8,00000000		16,00000000	16,00000000
00001966	CURVA PVC CURTA 90 GRAUS, 100 MM, PARA ESGOTO PREDIAL	UN		0,13000000					0,13000000
00002386	DISJUNTOR TIPO NEMA, MONOPOLAR 35 ATE 50 A, TENSAO MAXIMA DE 240 V	UN		0,26000000					0,26000000
00002432	DOBRADICA EM ACO FERRO, 3 1/2" X 3", E= 1,9 A 2 MM, COM ANEL, CROMADO OU ZINCADO, TAMPA BOLA, COM PARAFUSOS	UN		0,26000000				12,00000000	12,26000000
00002436	ELETRICISTA	H		4,23000000		79,06000000		183,44000000	369,21000000
00002673	ELETRODUTO DE PVC RIGIDO ROSCAVEL DE 1/2", SEM LUVA	M		7,45000000					7,45000000
00002674	ELETRODUTO DE PVC RIGIDO ROSCAVEL DE 3/4", SEM LUVA	M		0,40000000					0,40000000
00002680	ELETRODUTO DE PVC RIGIDO ROSCAVEL DE 1 1/2", SEM LUVA	M		45,38000000		75,63000000		30,25000000	151,26000000

M.L. ENTRETENIMENTOS ASSESSORIA E SERVIÇOS EIRELI - ME
CNPJ nº 29.328.036/0001-41
endereço: Rua João Galdino Vasconcelos nº 228
Bairro Centro Uruburetama - Ceará
CEP 62.650-000
inscrição municipal 42432876
e-mail: mlentretenimentos@outlook.com



[Handwritten signature]

CRONOGRAMA FÍSICO DE INSUMOS

OBRA: AMPLIAÇÃO DE CRECHE TIPO B - PADRÃO FNDE - CONSOLIDADO 01

DESCRIÇÃO: AMPLIAÇÃO DE CRECHE TIPO B - PADRÃO FNDE

LOCAL: ICEI MANUEL NÉCO TEIXEIRA FLORES ITAIPICANGA

CLIENTE: PREFEITURA MUNICIPAL DE ITAIPICANGA

DATA: 25/08/2021

BDI: 34,25%

SEINFRA 83,85%
SINAPI 83,85%
COMPOSIÇÕES PRÓPRIAS 47,78%

Fls.: 2298 V

05/2021

06/2021



CODIGO	DESCRIÇÃO	UNIDADE	QTD. UNID.	QTD. MES. 1	QTD. MES. 2	QTD. MES. 3	QTD. MES. 4	TOTAL
00002688	ELETRODUTO PVC FLEXIVEL CORRUGADO, COR AMARELA, DE 25 MM	M	48.81000000	83,01000000	33,21000000	186,03000000		
00002689	ELETRODUTO PVC FLEXIVEL CORRUGADO, COR AMARELA, DE 20 MM	M	1,35000000	85,94000000	34,37000000	173,22000000		
00002692	DESMOLDANTE PROTETOR PARA FORMAS DE MADEIRA, DE BASE OLEOSA EMULSIONADA EM AGUA	L	0,81000000	0,54000000	0,06000000	2,87000000		
00002696	ENCANADOR OU BOMBEIRO HIDRAULICO	H	3,10000000	106,63000000	35,20000000	236,71000000		
00002705	ENERGIA ELÉTRICA ATE 2000 KWH INDUSTRIAL, SEM DEMANDA	KWH	34,52000000	110,93000000	8,53000000	251,47000000		
00003080	FECHADURA ESPELHO PARA PORTA EXTERNA, EM AÇO INOX (MACQUINA, TESTA E CONTRA-TESTA) E EM ZAMAC (MACANETA, LINGUETA E TRINCOS) COM ACABAMENTO CROMADO, MAQUINA DE 40 MM, INCLUINDO CHAVE TIPO CILINDRO	CJ	0,08000000			0,08000000		
00003081	FECHADURA ESPELHO PARA PORTA EXTERNA, EM AÇO INOX (MACQUINA, TESTA E CONTRA-TESTA) E EM ZAMAC (MACANETA, LINGUETA E TRINCOS) COM ACABAMENTO CROMADO, MAQUINA DE 65 MM, INCLUINDO CHAVE TIPO CILINDRO	CJ			4,00000000	4,00000000		
00003087	FECHADURA ROSETA REDONDA PARA PORTA DE BANHEIRO, EM AÇO INOX (MACQUINA, TESTA E CONTRA-TESTA) E EM ZAMAC (MACANETA, LINGUETA E TRINCOS) COM ACABAMENTO CROMADO, MAQUINA DE 40 MM, INCLUINDO CHAVE TIPO TRANQUETA	CJ	0,13000000			0,13000000		
00003146	FITA VEDA ROSCA EM ROLOS DE 18 MM X 10 M (L X C)	UN	0,02000000	0,42000000	0,25000000	0,86000000		
00003148	FITA VEDA ROSCA EM ROLOS DE 18 MM X 50 M (L X C)	UN	0,16000000	0,31000000	0,15000000	0,62000000		
00003324	GRAMA BATATAIS EM PLACAS, SEM PLANTIO	M2			15,95000000	15,95000000		
00003379	ITEM PROCESSO DE DESATIVACAOI HASTE DE ATERRAMENTO EM AÇO COM 3,00 M DE COMPRIMENTO E DN = 5/8", REVESTIDA COM BAIXA CAMADA DE COBRE, SEM CONECTOR	UN	0,13000000	4,00000000	4,00000000	8,13000000		
00003500	JOELHO, PVC SOLDAVEL, 45 GRAUS, 25 MM, PARA AGUA FRIA PREDIAL	UN		6,00000000		6,00000000		
00003509	JOELHO PVC, SOLDAVEL, PB, 90 GRAUS, DN 75 MM, PARA ESGOTO PREDIAL	UN	2,40000000	1,60000000		4,00000000		
00003516	JOELHO PVC, SOLDAVEL, BB, 45 GRAUS, DN 40 MM, PARA ESGOTO PREDIAL	UN	6,00000000	4,00000000		10,00000000		

M.L. ENTRETENIMENTOS ASSESSORIA E SERVIÇOS EIRELI - ME

CNPJ nº 29.326.038/0001-41

endereço: Rua. João Galvão Vasconcelos nº 228

Bairro Centro Uruburetama - Ceará

CEP 62.650-000

Inscrição municipal 42432878

e-mail: mientretenimentos@outlook.com



CRONOGRAMA FÍSICO DE INSUMOS

OBRA: AMPLIAÇÃO DE CRECHE TIPO B - PADRÃO FNDE - CONSOLIDADO 01

DATA: 25/08/2021 BDI: 31,25%

SEINFRA 027.1 COM DESONERAÇÃO 88,85% 47,76% 05/2021

SINAPI 2021/05 COM DESONERAÇÃO 88,85% 47,76% 06/2021

COMPOSIÇÕES PRÓPRIAS

DESCRIÇÃO: AMPLIAÇÃO DE CRECHE TIPO B - PADRÃO FNDE

LOCAL: CEL MANUEL NECO TEIXEIRA FLORES ITAIPUOCA

CLIENTE: PREFEITURA MUNICIPAL DE ITAIPUOCA

CODIGO	DESCRIÇÃO	UNID	QTD. UNID	QTD. UNID	QTD. UNID	QTD. UNID	QTD. UNID	TOTAL
00003517	JOELHO PVC, SOLDAVEL, BB, 90 GRAUS, DN 40 MM, PARA ESGOTO PREDIAL	UN	0,44000000	24,00000000	16,00000000			40,44000000
00003519	JOELHO PVC, SOLDAVEL, PB, 45 GRAUS, DN 75 MM, PARA ESGOTO PREDIAL	UN		7,20000000	4,80000000			12,00000000
00003520	JOELHO PVC, SOLDAVEL, PB, 90 GRAUS, DN 100 MM, PARA ESGOTO PREDIAL	UN		9,60000000	6,40000000			16,00000000
00003524	JOELHO PVC, SOLDAVEL, COM BUCHA DE LATAO, 90 GRAUS, 25 MM X 3/4", PARA AGUA FRIA PREDIAL	UN	0,44000000	13,00000000	13,00000000			26,44000000
00003528	JOELHO PVC, SOLDAVEL, PB, 90 GRAUS, DN 60 MM, PARA ESGOTO PREDIAL	UN	0,04000000					0,04000000
00003529	JOELHO PVC, SOLDAVEL, 90 GRAUS, 25 MM, PARA AGUA FRIA PREDIAL	UN	0,52000000	17,00000000	28,00000000			46,52000000
00003539	JOELHO PVC, SOLDAVEL, 90 GRAUS, 60 MM, PARA AGUA FRIA PREDIAL	UN		4,00000000	4,00000000			8,00000000
00003540	JOELHO PVC, SOLDAVEL, 90 GRAUS, 50 MM, PARA AGUA FRIA PREDIAL	UN		8,00000000	8,00000000			16,00000000
00003558	JUNCAO SIMPLES, PVC, DN 76 X 75 MM, SERIE NORMAL PARA ESGOTO PREDIAL	UN		9,60000000	6,40000000			16,00000000
00003559	JUNCAO SIMPLES, PVC, DN 100 X 60 MM, SERIE NORMAL PARA ESGOTO PREDIAL	UN	0,04000000					0,04000000
00003682	JUNCAO SIMPLES, PVC, DN 50 X 50 MM, SERIE NORMAL PARA ESGOTO PREDIAL	UN		2,40000000	1,60000000			4,00000000
00003670	JUNCAO SIMPLES, PVC, 45 GRAUS, DN 100 X 100 MM, SERIE NORMAL PARA ESGOTO PREDIAL	UN	0,09000000	12,00000000	8,00000000			20,09000000
00003671	JUNTA PLASTICA DE DILATAÇÃO PARA PISOS, COR CINZA, 17 X 3 MM (ALTURA X ESPESSURA)	M	2,16000000	185,75000000	123,84000000			311,75000000
00003767	LIXA EM FOLHA PARA PAREDE OU MADEIRA, NUMERO 120 (COR VERMELHA)	UN			16,66000000	38,96000000		55,62000000
00003788	LUMINARIA DE SOBREPOR EM CHAPA DE ACO PARA 2 LAMPADAS FLUORESCENTES DE "36" W, ALETADA, COMPLETA (LAMPADAS E REATOR INCLUIDOS)	UN	1,67000000					1,67000000
00003850	LUVA DE REDUÇÃO SOLDAVEL, PVC, 60 MM X 60 MM, PARA AGUA FRIA PREDIAL	UN		2,00000000	2,00000000			4,00000000
00003870	LUVA SOLDAVEL COM BUCHA DE LATAO, PVC, 25 MM X 3/4"	UN		9,00000000	9,00000000			18,00000000



[Handwritten signature]

ML ENTRETENIMENTOS ASSESSORIA E SERVIÇOS EIRELI - ME
 CNPJ nº 29.328.038/0001-41
 endereço: Rua. José Galdino Vasconcelos nº 228
 Bairro Centro Uruburetama - Ceará
 CEP 62.650-000
 inscrição municipal 42432876
 e-mail: mlentretenimentos@outlook.com

[Handwritten number 03]



CRONOGRAMA FÍSICO DE INSUMOS

DATA: 25/08/2021 **BDI:** 31,26% **1730000000**
SEINFRA: 027,1 COM DESONERAÇÃO 83,85% 47,76% 05/2021
SINAPI: 2021/05 COM DESONERAÇÃO 83,85% 47,76% 08/2021
 COMPOSIÇÕES PRÓPRIAS

OBRA: AMPLIAÇÃO DE CRECHE TIPO B - PADRÃO FNDE - CONSOLIDADO 01
DESCRIÇÃO: AMPLIAÇÃO DE CRECHE TIPO B - PADRÃO FNDE
LOCAL: CEI MANUEL NÉCO TEIXEIRA FLORES ITAÍPOCA/CE
CLIENTE: PREFEITURA MUNICIPAL DE ITAÍPOCA



CODIGO	Descrição	Unidade	QTD. (Mes)	QTD. (Mes)	QTD. (Mes)	QTD. (Mes)	TOTAL
00003871	LUVA SOLDAVEL COM ROSCA, PVC, 50 MM X 1 1/2", PARA AGUA FRIA PREDIAL	UN		4,00000000			8,00000000
00003872	LUVA DE REDUÇAO SOLDAVEL, PVC, 40 MM X 32 MM, PARA AGUA FRIA PREDIAL	UN		2,00000000			4,00000000
00003906	LUVA SOLDAVEL COM ROSCA, PVC, 25 MM X 3/4", PARA AGUA FRIA PREDIAL	UN	0,18000000				0,18000000
00003992	TABUA APARELHADA *2,5 X 30* CM, EM MACARANDUBA, ANGELIM OU EQUIVALENTE DA REGIAO	M	278,68000000				278,68000000
00004014	MANTA ASFALTICA ELASTOMERICA EM POLIESTER 3 MM, TIPO III, CLASSE B, ACABAMENTO PP (NBR 9952)	M2	16,56000000	33,13000000			66,25000000
00004047	TEM PROCESSO DE DESATIVACAOI MASSA CORRIDA PVA PARA PAREDES INTERNAS	GL			82,07000000		117,25000000
00004056	TEM PROCESSO DE DESATIVACAOI MASSA ACRILICA PARA PAREDES INTERIOREXTERIOR	GL			21,56000000		30,80000000
00004093	MOTORISTA DE CAMINHÃO	H	1,54000000				1,58000000
00004221	OLEO DIESEL COMBUSTIVEL COMUM	L	35,99000000	1,92000000			42,15000000
00004222	GASOLINA COMUM	L	48,12000000	0,02000000			52,47000000
00004226	GAS DE COZINHA - GLP	KG	3,83000000	7,86000000			15,32000000
00004230	OPERADOR DE MAQUINAS E TRATORES DIVERSOS (TERRAPLANAGEM)	H	98,18000000	5,47000000			115,51000000
00004234	OPERADOR DE ESCAVADEIRA	H		0,77000000			1,20000000
00004237	OPERADOR DE TRATOR - EXCLUSIVE AGROPECUARIA	H	1,55000000				1,55000000
00004253	OPERADOR DE GUINCHO OU GUINCHERO	H	0,90000000	19,88000000			80,40000000
00004302	PARAFUSO ZINCADO ROSCA SOBERBA, CABECA SEXTAVADA, 5/16 " X 250 MM, PARA FIXACAO DE TELHA EM MADEIRA	UN	47,63000000				47,63000000
00004350	BUCHA DE NYLON, DIAMETRO DO FURO 8 MM, COMPRIMENTO 40 MM, COM PARAFUSO DE ROSCA SOBERBA, CABECA CHATA, FENDA SIMPLES, 4,8 X 50 MM	UN		4,20000000			6,00000000
00004351	PARAFUSO NIQUELADO 3 1/2" COM ACABAMENTO CROMADO PARA FIXAR PEÇA SANITARIA, INCLUI PORCA CEGA, ARRUELA E BUCHA DE NYLON TAMANHO S-8	UN	0,26000000				120,26000000
00004356	PARAFUSO DE ACO ZINCADO COM ROSCA SOBERBA, CABECA CHATA E FENDA SIMPLES, DIAMETRO 4,8 MM, COMPRIMENTO 46 MM	UN		108,01000000			216,02000000



ML
ENGENHARIA
E SERVIÇOS

CRONOGRAMA FÍSICO DE INSUMOS

OBRA: AMPLIAÇÃO DE CRECHE TIPO B - PADRÃO FNDE - CONSOLIDADO 01

DATA: 25/08/2021 BDI: 31,25%

DESCRIÇÃO: AMPLIAÇÃO DE CRECHE TIPO B - PADRÃO FNDE

SEINFRA 027.1 COM DESONERAÇÃO 83,85% 47,76% 09/2021
SINAPI 2021/05 COM DESONERAÇÃO 83,85% 47,76% 09/2021
COMPOSIÇÕES PRÓPRIAS

LOCAL: CEI MANDELNECO TEIXEIRA FLORES ITAIPICOACE

CLIENTE: PREFEITURA MUNICIPAL DE ITAIPICOACE

CODIGO	DESCRIÇÃO	UNID	QTD (M3)	QTD (M2)	QTD (M)	QTD (KG)	TOTAL
00004377	PARAFUSO DE AÇO ZINCADO COM ROSCA SOBERBA, CABECA CHATA E FENDA SIMPLES, DIAMETRO 4,2 MM, COMPRIMENTO * 32 * MM	UN				676,030000000	676,030000000
00004384	PARAFUSO NIQUELADO COM ACABAMENTO CROMADO PARA FIXAR PEÇA SANITARIA, INCLUI PORCA CEGA, ARRUELA E BUCHA DE NYLON TAMANHO S-10	UN	0,266000000		16,000000000		32,260000000
00004408	RIPA NAO APARELHADA, *1,5 X 5* CM, EM MACARANDUBA, ANGELIM OU EQUIVALENTE DA REGIAO - BRUTA	M			316,210000000	945,630000000	1.260,940000000
00004425	VIGA NAO APARELHADA *6 X 12* CM, EM MACARANDUBA, ANGELIM OU EQUIVALENTE DA REGIAO - BRUTA	M	23,970000000		73,630000000		318,490000000
00004430	CAIBRO NAO APARELHADO *5 X 8* CM, EM MACARANDUBA, ANGELIM OU EQUIVALENTE DA REGIAO - BRUTA	M			213,910000000	641,720000000	955,630000000
00004433	CAIBRO NAO APARELHADO *7,5 X 7,5* CM, EM MACARANDUBA, ANGELIM OU EQUIVALENTE DA REGIAO - BRUTA	M	228,850000000				228,850000000
00004472	VIGA NAO APARELHADA *6 X 16* CM, EM MACARANDUBA, ANGELIM OU EQUIVALENTE DA REGIAO - BRUTA	M			8,860000000	26,570000000	35,430000000
00004491	PONTALETE *7,5 X 7,5* CM EM PINUS, MISTA OU EQUIVALENTE DA REGIAO - BRUTA	M	22,640000000		24,300000000	10,410000000	68,990000000
00004517	SARRAFO *2,5 X 7,5* CM EM PINUS, MISTA OU EQUIVALENTE DA REGIAO - BRUTA	M	74,040000000		127,070000000	54,460000000	266,550000000
00004720	PEDRA BRITADA N. 0, OU PEDRISCO (4,8 A 9,5 MM) POSTO PEDREIRA/FORNECEDOR, SEM FRETE	M3	0,010000000				0,010000000
00004721	PEDRA BRITADA N. 1 (9,5 a 19 MM) POSTO PEDREIRA/FORNECEDOR, SEM FRETE	M3	4,790000000		10,640000000	6,760000000	22,600000000
00004750	PEDREIRO	H	351,310000000		743,590000000	1.062,870000000	2.420,190000000
00004755	MARMORISTA / GRANITEIRO	H				6,840000000	13,680000000
00004780	AZULEJISTA OU LADRILHEIRO	H	0,390000000		129,800000000	228,700000000	358,890000000
00004783	PINTOR	H	54,630000000			162,900000000	619,040000000
00004823	MASSA PLASTICA PARA MARMORE/GRANITO	KG			4,220000000		8,440000000
00004824	GRANILHA/ GRANA/ PEDRISCO OU AGREGADO EM MARMORE/ GRANITO/ QUARTZO E CALCARIO, PRETO, CINZA, PALHA OU BRANCO	KG			924,910000000	616,600000000	1.541,510000000

ML ENTRETENIMENTOS ASSESSORIA E SERVIÇOS EIRELI - ME

CNPJ nº 28.326.036/0001-41

Endereço: Rua João Galvão Vasconcelos nº 228

Bairro Centro Uruburetama - Ceará

CEP 62.650-000

Inscrição municipal 42432876

e-mail: mlentretimentos@outlook.com


Página: 207




CRONOGRAMA FÍSICO DE INSUMOS

DATA: 25/08/2021 BDI: 3,25%
SEINFRA 027.1 COM DESONERAÇÃO 83,85% 47,76% 05/2021
SINAPI 202.106 COM DESONERAÇÃO 83,85% 47,76% 08/2021
COMPOSIÇÕES PRÓPRIAS

OBRA: AMPLIAÇÃO DE CRECHE TIPO B - PADRÃO FNDE - CONSOLIDADO 01
DESCRIÇÃO: AMPLIAÇÃO DE CRECHE TIPO B - PADRÃO FNDE
LOCAL: CEI MANUEL NEGO TEIXEIRA FLORES ITAIPICACÉ
CLIENTE: PREFEITURA MUNICIPAL DE ITAIPICACÉ



ITEM	DESCRIÇÃO	UNIDADE	QTD. MENS.	QTD. MENS.	QTD. MENS.	QTD. MENS.	TOTAL
00004830	PORTA DE ABRIR EM GRADIL COM BARRA CHATA 3 CM X 1/4", COM REQUADRO E GUARNIÇÃO - COMPLETO - ACABAMENTO NATURAL	M2				4,50000000	4,50000000
00005061	PREGO DE AÇO POLIDO COM CABECA 18 X 27 (2 1/2 X 10)	KG	0,06000000			0,06000000	0,06000000
00005066	PREGO DE AÇO POLIDO COM CABECA 12 X 12	KG				0,04000000	0,04000000
00005068	PREGO DE AÇO POLIDO COM CABECA 17 X 21 (2 X 11)	KG	3,64000000			3,64000000	3,64000000
00005073	PREGO DE AÇO POLIDO COM CABECA 17 X 24 (2 1/4 X 11)	KG				0,06000000	0,06000000
00005074	PREGO DE AÇO POLIDO COM CABECA 15 X 18 (1 1/2 X 13)	KG	0,17000000			0,17000000	0,17000000
00005076	PREGO DE AÇO POLIDO COM CABECA 18 X 30 (2 3/4 X 10)	KG	11,49000000			11,49000000	11,49000000
00005104	REBITE DE ALUMÍNIO VAZADO DE REPUXO, 3,2 X 8 MM (1KG = 1025 UNIDADES)	KG	0,01000000			0,01000000	0,01000000
00005318	SOLVENTE DILUENTE A BASE DE AGUARRAS	L				0,39000000	0,39000000
00006005	REGISTRO GAVETA COM ACABAMENTO E CANOPLA CROMADOS, SIMPLÉS, BITOLA 3/4" (REF 1509)	UN	5,00000000			5,00000000	5,00000000
00006013	REGISTRO GAVETA COM ACABAMENTO E CANOPLA CROMADOS, SIMPLÉS, BITOLA 1" (REF 1508)	UN	4,00000000			4,00000000	4,00000000
00006024	REGISTRO PRESSAO COM ACABAMENTO E CANOPLA CROMADA, SIMPLÉS, BITOLA 3/4" (REF 1416)	UN	4,00000000			4,00000000	4,00000000
00006079	ARGILA, ARGILA VERMELHA OU ARGILA ARENOSA (RETIRADA NA JAZIDA, SEM TRANSPORTE)	M3				175,65000000	175,65000000
00006111	SERVENTE DE OBRAS	H	685,85000000			685,85000000	685,85000000
00006114	AJUDANTE DE ARMADOR	H	26,28000000			26,28000000	26,28000000
00006117	CARPINTEIRO AUXILIAR	H	75,06000000			75,06000000	75,06000000
00006138	VEDACAO PVC, 100 MM, PARA SAIDA VASO SANITARIO	UN	0,13000000			0,13000000	0,13000000
00006141	FENGATEIRABICHO FLEXIVEL PLASTICO (PVC OU ABS) BRANCO 1/2" X 30 CM	UN	0,13000000			0,13000000	0,13000000
00006146	SIFAO PLASTICO FLEXIVEL SAIDA VERTICAL PARA COLUNA LAVATORIO, 1 X 1/2"	UN	0,13000000			0,13000000	0,13000000
00006163	VALVULA EM PLASTICO BRANCO PARA TANQUE OU LAVATORIO 1", SEM UNHO E SEM LADRAO	UN	0,13000000			0,13000000	0,13000000
00006189	TABUA NAO APARELHADA 2,5 X 30" CM, EM MACARANDUBA, ANGELIM OU EQUIVALENTE DA REGIAO BRUTA	M	49,55000000			49,55000000	49,55000000



CRONOGRAMA FÍSICO DE INSUMOS

OBRA: AMPLIAÇÃO DE CRECHE TIPO B - PADRÃO FNDE - CONSOLIDADO 01

DATA: 25/08/2021 BDI: 31,25%

DESCRIÇÃO: AMPLIAÇÃO DE CRECHE TIPO B - PADRÃO FNDE
 SEINFRA 027.1 COM DESONERAÇÃO 93,06% 47,76% 09/2021
 SINAPI 2021/05 COM DESONERAÇÃO 83,85% 47,76% 08/2021
 COMPOSIÇÕES PRÓPRIAS

LOCAL: CEI MANUEL NECO TEIXEIRA FLORES ITAIPÓCA/CE

CLIENTE: PREFEITURA MUNICIPAL DE ITAIPÓCA


CODIGO	DESCRIÇÃO	UNIDADE	QTD. FÍSICA	QTD. VALOR	QTD. VALOR	TOTAL
00007183	TABUA NAO APARELHADA *2,5 X 20* CM EM MACARANDUBA, ANGELIM OU EQUIVALENTE DA REGIAO - BRUTA	M	3,17000000	1,36000000		4,53000000
00007091	TE SANITARIO, PVC, DN 100 X 100 MM, SERIE NORMAL, PARA ESGOTO PREDIAL	UN	9,60000000	6,40000000		16,00000000
00007097	TE SANITARIO, PVC, DN 50 X 50 MM, SERIE NORMAL, PARA ESGOTO PREDIAL	UN	0,04000000	1,60000000		4,04000000
00007129	TE DE REDUCAO, PVC, SOLDAVEL, 90 GRAUS, 50 MM X 25 MM, PARA AGUA FRIA PREDIAL	UN	1,00000000	1,00000000		2,00000000
00007132	TE DE REDUCAO, PVC, SOLDAVEL, 90 GRAUS, 75 MM X 50 MM, PARA AGUA FRIA PREDIAL	UN	2,00000000	2,00000000		4,00000000
00007139	TE SOLDAVEL, PVC, 90 GRAUS, 25 MM, PARA AGUA FRIA PREDIAL (NBR 5648)	UN	0,39600000	8,00000000		16,39600000
00007142	TE SOLDAVEL, PVC, 90 GRAUS, 50 MM, PARA AGUA FRIA PREDIAL (NBR 5648)	UN	4,00000000	4,00000000		8,00000000
00007143	TE SOLDAVEL, PVC, 90 GRAUS, 60 MM, PARA AGUA FRIA PREDIAL (NBR 5648)	UN	2,00000000	2,00000000		4,00000000
00007173	TELHA DE BARRO / CERAMICA, NAO ESMALTADA, TIPO COLONIAL, CANAL, PLAN, PAULISTA, COMPRIMENTO DE *44 A 50* CM, RENDIMENTO DE COBERTURA DE *28* TELHAS/M2	MIL	2,63000000	7,90000000		10,53000000
00007181	CUMEIRA PARA TELHA CERAMICA, COMPRIMENTO DE *41* CM, RENDIMENTO DE *3* TELHAS/M	UN	28,73000000	86,18000000		114,91000000
00007194	TELHA DE FIBROCIMENTO ONDULADA E = 6 MM, DE 2,44 X 1,10 M (SEM AMIANTO)	M2	51,30000000			51,30000000
00007258	TIJOLO CERAMICO MACICO COMUM *5 X 10 X 20* CM (L X A X C)	UN	6,41000000	988,43000000		1,989,85000000
00007266	BLOCO CERAMICO VAZADO PARA ALVENARIA DE VEDACAO, DE 9 X 19 X 19 CM (L X A X C)	MIL	2,57000000		1,69000000	4,26000000
00007292	TINTA ESMALTE SINTETICO PREMIUM BRILHANTE	L		3,20000000	7,46000000	10,66000000
00007311	TINTA ESMALTE SINTETICO PREMIUM ACETINADO	L		0,34000000	0,80000000	1,14000000
00007319	TINTA ASFALTICA IMPERMEABILIZANTE DISPERSA EM AGUA, PARA MATERIAIS CIMENTICIOS	L			0,67000000	0,67000000
00007334	ADITIVO ADESIVO LIQUIDO PARA ARGAMASSAS DE REVESTIMENTOS CIMENTICIOS	L	155,71000000	159,99000000		315,70000000





CRONOGRAMA FÍSICO DE INSUMOS

AMPLIAÇÃO DE CRECHE TIPO B - PADRÃO FNDE - CONSOLIDADO 01



M.L. ENTRETENTIMENTOS ASSESSORIA E SERVIÇOS EIRELI - ME
 CNPJ nº 28.326.038/0001-41
 endereço: Rua João Galvão Vasconcelos nº 228
 Bairro Centro Uruburetama - Ceará
 CEP 62.650-000
 inscrição municipal 42432876
 e-mail: mlentretimentos@outlook.com

DATA: 25/08/2021 **BDI:** 33,25%
SENFRA: 027,1 COM DESONERAÇÃO 83,65% 47,76% 05/2021
SINAPI: 202105 COM DESONERAÇÃO 83,65% 47,76% 06/2021
 COMPOSIÇÕES PRÓPRIAS

CODIGO	DESCRIÇÃO	UNIDADE	QTD. UNID.	QTD. UNID.	QTD. UNID.	QTD. UNID.	QTD. UNID.	TOTAL
00007343	TINTA A BASE DE RESINA ACRILICA, PARA SINALIZACAO HORIZONTAL VIARIA (NBR 11862)	L				0,90000000	0,38000000	1,28000000
00007356	TINTA ACRILICA PREMIUM, COR BRANCO FOSCO	L	95,41000000					412,94000000
00007568	BUCHA DE NYLON SEM ABA S10, COM PARAFUSO DE 6,10 X 65 MM EM ACO ZINCADO COM ROSCA SOBERBA, CABECA CHATA E FENDA PHILLIPS	UN	14,74000000					14,74000000
00007572	SUPORTE ISOLADOR REFORCADO DIAMETRO NOMINAL 5/16", COM ROSCA SOBERBA E BUCHA	UN				54,00000000		108,00000000
00007622	TRATOR DE ESTEIRAS, POTENCIA DE 100 HP, PESO OPERACIONAL DE 9,4 T, COM LAMINA COM CAPACIDADE DE 2,19 M3	UN						0,00000000
00009836	TUBO PVC SERIE NORMAL, DN 40 MM, PARA ESGOTO PREDIAL (NBR 5688)	M	0,43000000	20,41000000				34,45000000
00009836	TUBO PVC SERIE NORMAL, DN 100 MM, PARA ESGOTO PREDIAL (NBR 5688)	M	0,12000000	24,19000000				40,44000000
00009837	TUBO PVC SERIE NORMAL, DN 75 MM, PARA ESGOTO PREDIAL (NBR 5688)	M		37,30000000		24,86000000		62,16000000
00009838	TUBO PVC SERIE NORMAL, DN 50 MM, PARA ESGOTO PREDIAL (NBR 5688)	M	0,59000000	2,27000000				4,37000000
00009840	TUBO PVC, SERIE R, DN 150 MM, PARA ESGOTO OU AGUAS PLUVIAIS PREDIAIS (NBR 5688)	M				46,76000000		46,76000000
00009868	TUBO PVC, SOLDAVEL, DN 25 MM, AGUA FRIA (NBR-5648)	M	1,00000000	35,65000000				102,49000000
00009873	TUBO PVC, SOLDAVEL, DN 60 MM, AGUA FRIA (NBR-5648)	M		92,65000000				185,30000000
00009875	TUBO PVC, SOLDAVEL, DN 50 MM, PARA AGUA FRIA (NBR-5648)	M		23,47000000				46,94000000
00010228	VALVULA DE DESCARGA METALICA, BASE 1 1/2" E ACABAMENTO METALICO CROMADO	UN				8,00000000		16,00000000
00010422	BACIA SANITARIA (VASO) COM CAIXA ACOPLADA, DE LOUCA BRANCA	UN	0,13000000					0,13000000
00010425	LAVATORIO LOUCA BRANCA SUSPENSO *40 X 30" CM	UN	0,13000000					0,13000000
00010535	BETONEIRA CAPACIDADE NOMINAL 400 L, CAPACIDADE DE MISTURA 280 L, MOTOR ELETRICO TRIFASICO 220/380 V, POTENCIA 2 CV, SEM CARREGADOR	UN						0,00000000



CRONOGRAMA FÍSICO DE INSUMOS

OBRA: AMPLIAÇÃO DE CRECHE TIPO B - PADRÃO FNDE - CONSOLIDADO 01

DESCRIÇÃO: AMPLIAÇÃO DE CRECHE TIPO B - PADRÃO FNDE

LOCAL: CEI MANUEL NECO TEIXEIRA FLORES ITAIPÓCAVE

CLIENTE: PREFEITURA MUNICIPAL DE ITAIPÓCA

DATA: 25/08/2021 BDI: 31,25%

SEINFRA 027.1 COM DESONERAÇÃO 63,85% 47,76% 06/2021
 SINAPI 2021/05 COM DESONERAÇÃO 83,85% 47,76% 08/2021
 COMPOSIÇÕES PRÓPRIAS

CODIGO	DESCRIÇÃO	UNIDADE	QTD. UNID.	QTD. UNID.	QTD. UNID.	QTD. UNID.	QTD. UNID.	QTD. UNID.
00010555	PORTA DE MADEIRA, FOLHA MEDIA (NBR 15930) DE 800 X 2100 MM, DE 35 MM A 40 MM DE ESPESURA, NUCLEO SEMI-SOLIDO (SARRAFEADO), CAPA LISA EM HDF, ACABAMENTO EM PRIMER PARA PINTURA	UN	0,080000000				4,000000000	4,080000000
00010749	LOCAÇÃO DE ESCORA METALICA TELESCOPICA, COM ALTURA REGULAVEL DE "1,80" A "3,20" M, COM CAPACIDADE DE CARGA DE NO MINIMO 1000 KGF (10 KN), INCLUSO TRIPE E FORCADO	MES		69,780000000	29,910000000			99,690000000
00010848	PLACA DE INAUGURACAO METALICA, "40" CM X "80" CM	UN				1,000000000		1,000000000
00010892	EXTINTOR DE INCENDIO PORTATIL COM CARGA DE PO QUIMICO SECO (PQS) DE 6 KG, CLASSE BC	UN			2,100000000		0,900000000	3,000000000
00011055	PARAFUSO ROSCA SOBERBA ZINCADO CABECA CHATA FENDA SIMPLES 3,5 X 25 MM (1")	UN	1,740000000				79,200000000	80,940000000
00011190	JANELA BASCULANTE, ACO, COM BATEDENTE/REQUADRO, 60 X 60 CM (SEM VIDROS)	UN	4,310000000					4,310000000
00011455	FERROLHO COM FECHO / TRINCO REDONDO, EM ACO GALVANIZADO / ZINCADO, DE SOBREPOR, COM COMPRIMENTO DE 8" E ESPESURA MINIMA DA CHAPA DE 1,50 MM	UN	1,320000000					1,320000000
00011587	FORRO DE PVC LISO, BRANCO, REGUA DE 10 CM, ESPESURA DE 8 MM A 10 MM (COM COLOCACAO / SEM ESTRUTURA METALICA)	M2	2,460000000					2,460000000
00011658	TE SANITARIO, PVC, DN 75 X 75 MM, SERIE NORMAL PARA ESGOTO PREDIAL	UN	0,040000000		1,600000000			1,640000000
00011697	MICTORIO COLETIVO ACO INOX (AISI 304), E = 0,8 MM, DE "100 X 40 X 30" CM (C X X P)	UN		2,400000000				2,400000000
00011703	PAPELEIRA DE PAREDE EM METAL CROMADO SEM TAMPA	UN			8,000000000			8,000000000
00011712	CAIXA SIFONADA PVC, 150 X 150 X 60 MM, COM GRELHA QUADRADA BRANCA (NBR 5688)	UN	0,090000000					0,090000000
00011714	CAIXA SIFONADA PVC, 150 X 185 X 75 MM, COM GRELHA QUADRADA BRANCA	UN		4,800000000	3,200000000			8,000000000
00011739	RALO SECO PVC CONICO, 100 X 40 MM, COM GRELHA REDONDA BRANCA	UN		1,200000000	0,800000000			2,000000000
00011741	RALO SIFONADO PVC CILINDRICO, 100 X 40 MM, COM GRELHA REDONDA BRANCA	UN	0,180000000		4,000000000			4,180000000



[Handwritten signature]

M.L. ENTRETENIMENTOS ASSESSORIA E SERVIÇOS EIRELI - ME
 CNPJ nº 29.326.036/0001-41
 endereço: Rua João Galvão Vasconcelos nº 228
 Bairro Centro Uruburetama - Ceará
 CEP 62.650-000
 inscrição municipal 42432878
 e-mail: mlentretenimentos@outlook.com

CRONOGRAMA FÍSICO DE INSUMOS

DATA: 25/08/2021 BDI: 31,25%
SEINFRA 027.1 COM DESONERAÇÃO 83,85% 47,76% 05/2021
SINAPI 202106 COM DESONERAÇÃO 83,85% 47,76% 06/2021
COMPOSIÇÕES PRÓPRIAS

OBRA: AMPLIAÇÃO DE CRECHE TIPO B - PADRÃO FNDE - CONSOLIDADO 01
DESCRIÇÃO: AMPLIAÇÃO DE CRECHE TIPO B - PADRÃO FNDE
LOCAL: CEM MANUEL NECO TEIXEIRA FLORES ITAIPICÁ
CLIENTE: PREFEITURA MUNICIPAL DE ITAIPICÁ



CODIGO	UNIDADE	QTD. UNID.	QTD. M3	QTD. M2	QTD. M1	TOTAL
00011783	UN	0,180000000				0,180000000
00011788	UN		6,000000000			12,000000000
00011786	UN		8,000000000			16,000000000
00011960	UN	5,380000000				5,380000000
00012010	UN	2,690000000				2,690000000
00012016	UN	0,130000000				0,130000000
00012815	UN		0,030000000		0,010000000	0,040000000
00012869	H	4,880000000		15,550000000		87,690000000
00012873	H	32,920000000		65,840000000		131,660000000
00013388	KG		1,350000000			1,800000000
00013393	UN		1,000000000		0,400000000	2,000000000
00013415	UN	0,130000000				16,130000000
00013458	UN	0,010000000				0,010000000
00013896	UN					0,000000000
00013954	UN					0,000000000
00014618	UN					0,000000000
00020017	M				46,520000000	46,520000000



CRONOGRAMA FÍSICO DE INSUMOS

OBRA: AMPLIAÇÃO DE CRECHE TIPO B - PADRAO FNDE - CONSOLIDADO 01

DESCRIÇÃO: AMPLIAÇÃO DE CRECHE TIPO B - PADRAO FNDE

LOCAL: GEI MANUEL NECO TEIXEIRA FLORES ITAIPUOCA

CLIENTE: PREFEITURA MUNICIPAL DE ITAIPUOCA

DATA: 25/08/2021 BDI: 31,25%

SEINFRA 027,1 COM DESONERAÇÃO 63,85% 47,76% 05/2021
SINAPI 202/105 COM DESONERAÇÃO 63,86% 47,76% 06/2021
COMPOSIÇÕES PRÓPRIAS

CODIGO	DESCRIÇÃO	UNIDADE	QTD. UNID.	CM, M2, M3	QTD. UNID.	CM, M2, M3	TOTAL
00020078	PASTA LUBRIFICANTE PARA TUBOS E CONEXÕES COM JUNTA ELÁSTICA (USO EM PVC, ACO, POLIETILENO E OUTROS) (DE "400" G)	UN	0,010000000	3,770000000	3,070000000	6,850000000	
00020083	SOLUCAO LIMPADORA PARA PVC, FRASCO COM 1000 CM3	UN	0,040000000	5,160000000	4,680000000	9,860000000	
00020162	JOELHO, PVC SERIE R, 45 GRAUS, DN 150 MM, PARA ESGOTO OU AGUAS PLUVIAIS PREDIAIS	UN			8,000000000	8,000000000	
00020247	PREGO DE ACO POLIDO COM CABECA 15 X 15 (1/4 X 13)	KG		6,810000000	20,190000000	27,000000000	
00020269	LAVATORIO/CUBA DE EMBUTIR OVAL LOUCA BRANCA SEM LADRAO "50 X 36" CM	UN			8,000000000	16,000000000	
00021112	VALVULA DE DESCARGA EM METAL CROMADO PARA MICTORIO COM ACIONAMENTO POR PRESSAO E FECHAMENTO AUTOMATICO	UN	0,040000000			0,040000000	
00021127	FITA ISOLANTE ADESIVA ANTICHAMA, USO ATE 750 V, EM ROLO DE 19 MM X 5 M	UN	0,190000000	6,490000000	10,830000000	21,830000000	
00025964	JARDINEIRO	H	1,540000000		0,630000000	2,170000000	
00025972	MICROESFERAS DE VIDRO PARA SINALIZACAO HORIZONTAL VIARIA, TIPO I-B (PREMIX) - NBR 16184	KG			0,230000000	0,330000000	
00025973	MICROESFERAS DE VIDRO PARA SINALIZACAO HORIZONTAL VIARIA, TIPO II-A (DROP-ON) - NBR 16184	KG			0,530000000	0,780000000	
00034357	REJUNTE CIMENTICIO, QUALQUER COR	KG	0,280000000	67,760000000	104,480000000	172,530000000	
00034381	JANELA MAXIM AR EM ALUMINIO, 80 X 80 CM (A X L), BATENTE/REQUADRO DE 4 A 14 CM, COM VIDRO, SEM GUARNICAO/ALIZAR	UN			17,000000000	17,000000000	
00034657	TELA DE ACO SOLDADA GALVANIZADA/ZINCADA PARA ALVENARIA, FIO D = "1,20 A 1,70" MM, MALHA 15 X 15 MM, (C X L) "50 X 7,6" CM	M	72,000000000	105,260000000	47,530000000	339,650000000	
00034666	BLOCO DE CONCRETO ESTRUTURAL 14 X 19 X 29 CM, FBK 6 MPA (NBR 6136)	UN	110,780000000			110,780000000	
00034616	DISJUNTOR TIPO DINIEC, BIPOLAR DE 6 ATE 32A	UN		2,400000000	4,000000000	6,000000000	
00034643	CAIXA INSPECAO EM POLIETILENO PARA ATERRAMENTO E PARA RAIOS DIAMETRO = 300 MM	UN			4,000000000	4,000000000	
00034653	DISJUNTOR TIPO DINIEC, MONOPOLAR DE 6 ATE 32A	UN		3,000000000	5,000000000	10,000000000	
00034709	DISJUNTOR TIPO DINIEC, TRIPOLAR DE 10 ATE 50A	UN		1,200000000	2,000000000	4,000000000	

M.L. ENTRETENIMENTOS ASSESSORIA E SERVIÇOS EIRELI - ME

CNPJ nº 29.326.066/0001-41

Endereço: Rua João Galvão Vasconcelos nº 228

Bairro Centro Uruatitama - Ceará

CEP 62.650-000


Inscrição municipal 42432876

e-mail: mlentretenimentos@outlook.com



[Handwritten signature]

[Handwritten initials]



CRONOGRAMA FÍSICO DE INSUMOS

OBRA: AMPLIAÇÃO DE CRECHE TIPO B - PADRAO FNDE - CONSOLIDADO 01
DESCRIÇÃO: AMPLIAÇÃO DE CRECHE TIPO B - PADRAO FNDE
LOCAL: CEI MANUEL NECO TEIXEIRA FLORES ITAIPOCA/CE
CLIENTE: PREFEITURA MUNICIPAL DE ITAIPÓCA

DATA: 25/08/2021 **BDI:** 31,25% **COMPRIM.:** 312000000
SEINFRA: 027,1 COM DESONERAÇÃO 83,85% 47,76% 05/2021
SINAPI: 2021/05 COM DESONERAÇÃO 83,85% 47,76% 08/2021
 COMPOSIÇÕES PRÓPRIAS



CODIGO	DESCRIÇÃO	UNIDADE	QTD. UNID.	QTD. UNID.	QTD. UNID.	QTD. UNID.	QTD. UNID.	QTD. UNID.
00036081	BARRA DE APOIO RETA, EM ACO INOX POLIDO, COMPRIMENTO 80CM, DIAMETRO MINIMO 3 CM	UN		2,000000000				4,000000000
00036204	BARRA DE APOIO RETA, EM ACO INOX POLIDO, COMPRIMENTO 60CM, DIAMETRO MINIMO 3 CM	UN				16,000000000		16,000000000
00036397	BETONEIRA, CAPACIDADE NOMINAL 600 L, CAPACIDADE DE MISTURA 368L, MOTOR ELÉTRICO TRIFÁSICO 220/380V, POTÊNCIA 4CV, EXCLUSO CARREGADOR	UN						0,000000000
00036487	GUINCHO ELÉTRICO DE COLUNA, CAPACIDADE 400 KG, COM MOTOR FREIO, MOTOR TRIFÁSICO DE 1,25 CV	UN						0,000000000
00036531	RETROESCAVADEIRA SOBRE RODAS COM CARREGADEIRA, TRACÇÃO 4 X 4, POTÊNCIA LIQUIDA 88 HP, PESO OPERACIONAL MINIMO DE 6674 KG, CAPACIDADE DA CARREGADEIRA DE 1,00 M3 E DA RETROESCAVADEIRA MINIMA DE 0,26 M3, PROFUNDIDADE DE ESCAVAÇÃO MÁXIMA DE 4,37 M	UN						0,000000000
00036888	GUARNIÇÃO/MOLDURA DE ACABAMENTO PARA ESQUADRIA DE ALUMÍNIO ANODIZADO NATURAL, PARA 1 FACE	M	20,980000000					20,980000000
00036896	JANELA DE CORRER EM ALUMÍNIO, 100 X 120 CM (A X L), 2 FLS. SEM BANDEIRA, ACABAMENTO ACET OU BRILHANTE, BATENTE/REQUADRO DE 6 A 14 CM, COM VIDRO, SEM GUARNIÇÃO	UN				43,200000000		43,200000000
00037329	RE JUNTE EPOXI, QUALQUER COR	KG	0,020000000				0,700000000	1,420000000
00037370	ALIMENTAÇÃO - HORISTA (COLETADO CAIXA)	H	1.734,610000000	2.808,480000000			3.970,430000000	9.504,090000000
00037371	TRANSPORTE - HORISTA (COLETADO CAIXA)	H	1.734,610000000	2.808,480000000			3.970,430000000	9.504,090000000
00037372	EXAMES - HORISTA (COLETADO CAIXA)	H	1.734,610000000	2.808,480000000			3.970,430000000	9.504,090000000
00037373	SEGURO - HORISTA (COLETADO CAIXA)	H	1.734,610000000	2.808,480000000			3.970,430000000	9.504,090000000
00037395	PINO DE ACO COM FURO, HASTE = 27 MM (ACAÓ DIRETA)	CENTO	0,860000000	1,260000000			0,570000000	3,950000000
00037399	CABIDE/GANCHO DE BANHEIRO SIMPLES EM METAL CROMADO	UN					76,000000000	162,000000000
00037401	TOALHEIRO PLÁSTICO TIPO DISPENSER PARA PAPEL TOALHA INTERFOLHADO	UN					2,000000000	4,000000000
00037411	TELA DE ACO SOLDADA GALVANIZADA PARA ALVENARIA, FIO D = *1,24 MM, MALHA 25 X 25 MM	M2	0,060000000	29,640000000			69,840000000	99,840000000



CRONOGRAMA FÍSICO DE INSUMOS

OBRA:	AMPLIAÇÃO DE CRECHE TIPO B - PADRAO FNDE - CONSOLIDADO 01		
DESCRIÇÃO:	AMPLIAÇÃO DE CRECHE TIPO B - PADRAO FNDE		
LOCAL:	CEI MANUEL NECO TEIXEIRA FLORES ITAIPÓCAICE		
CLIENTE:	PREFEITURA MUNICIPAL DE ITAIPÓCA		
DATA:		25/08/2021	BDI: 31,25%
SEINFRA		027,1 COM DESONERAÇÃO	83,85% 47,76% 05/2021
SINAPI		202105 COM DESONERAÇÃO	83,85% 47,76% 08/2021
COMPOSIÇÕES PRÓPRIAS			

CÓDIGO	DESCRIÇÃO	UNID.	QTD. UNID.	QTD. UNID.	QTD. UNID.	QTD. UNID.	TOTAL
00037544	MISTURADOR DE ARGAMASSA, EIXO HORIZONTAL, CAPACIDADE DE MISTURA 300 KG, MOTOR ELÉTRICO TRIFÁSICO 220/380 V, POTÊNCIA 5 CV	UN					0,000000000
00037562	ARGAMASSA INDUSTRIALIZADA PARA CHAPISCO ROLADO	KG	7,010000000				7,010000000
00037569	PLACA DE SINALIZAÇÃO DE SEGURANÇA CONTRA INCÊNDIO, FOTOLUMINESCENTE, RETANGULAR, 12 X 40 CM, EM PVC 1/2" MM ANTI-CHAMAS (SIMBOLOS, CORES E PICTOGRAMAS CONFORME NBR 16820)	UN		6,300000000		2,700000000	9,000000000
00037592	BLOCO CERÂMICO DE VEDAÇÃO COM FUROS NA VERTICAL, 9 X 19 X 38 CM - 4,5 MPA (NBR 15270)	UN		3,408,710000000			6,817,420000000
00037686	OPERADOR DE BETONEIRA ESTACIONÁRIA / MISTURADOR	H	48,020000000			23,760000000	447,810000000
00037736	TANQUE DE AÇO CARBONO NÃO REVESTIDO, PARA TRANSPORTE DE ÁGUA COM CAPACIDADE DE 10 M3, COM BOMBA CENTRÍFUGA POR TOMADA DE FORÇA, VAZÃO MÁXIMA 175 M3/H (INCLUI MONTAGEM, NÃO INCLUI CAMINHÃO)	UN					0,000000000
00037747	CAMINHÃO TRUCADO, PESO BRUTO TOTAL 23000 KG, CARGA ÚTIL MÁXIMA 15935 KG, DISTÂNCIA ENTRE EIXOS 4,80 M, POTÊNCIA 230 CV (INCLUI CABINE E CHASSI, NÃO INCLUI CARRÓCERIA)	UN					0,000000000
00038094	ESPELHO / PLACA DE 3 POSTOS 4" X 2", PARA INSTALAÇÃO DE TOMADAS E INTERRUPTORES	UN	1,500000000	26,100000000			88,500000000
00038098	SUPORTE DE FIXAÇÃO PARA ESPELHO / PLACA 4" X 2", PARA 3 MÓDULOS, PARA INSTALAÇÃO DE TOMADAS E INTERRUPTORES (SOMENTE SUPORTE)	UN	1,500000000	26,100000000			88,500000000
00038101	TOMADA 2P+T 10A, 250V (APENAS MÓDULO)	UN	1,410000000	18,600000000			63,410000000
00038112	INTERRUPTOR SIMPLES 10A, 250V (APENAS MÓDULO)	UN	1,540000000	3,900000000			14,540000000
00038113	INTERRUPTOR PARALELO 10A, 250V (APENAS MÓDULO)	UN		18,000000000		7,200000000	36,000000000
00038383	LIXA D'ÁGUA EM FOLHA, GRAO 100	UN	0,360000000	22,100000000			43,270000000
00038774	LUMINÁRIA DE EMERGÊNCIA 30 LEDS, POTÊNCIA 2 W, BATERIA DE LÍTIO, AUTONOMIA DE 6 HORAS	UN		4,200000000		1,800000000	6,000000000
00039014	FIBRA DE AÇO PARA REFORÇO DO CONCRETO, SOLTA TIPO A4, FATOR DE FORMA 50' L/D, COMPRIMENTO DE 30" MM E RESISTÊNCIA A TRACÇÃO DO AÇO MAIOR 1000 MPA	KG		0,320000000			0,330000000

M.L. ENTRETENIMENTOS ASSESSORIA E SERVIÇOS EIRELI - ME
 CNPJ nº 29.328.038/0001-41
 endereço: Rua João Gabriel Vasconcelos nº 228
 Bairro Centro Uruburetama - Ceará
 CEP 82.650-000
 inscrição municipal 42432876
 e-mail: mientretenimentos@outlook.com




X

CRONOGRAMA FÍSICO DE INSUMOS

DATA: 25/08/2021 BDI: 3,20%
 SEINFRA 027.1 COM DESONERAÇÃO 83,85% 47,76% 08/2021
 SINAPI 202105 COM DESONERAÇÃO 83,85% 47,76% 08/2021
 COMPOSIÇÕES PRÓPRIAS

OBRA: AMPLIAÇÃO DE CRECHE TIPO B - PADRÃO FNDE - CONSOLIDADO 01
 DESCRIÇÃO: AMPLIAÇÃO DE CRECHE TIPO B - PADRÃO FNDE
 LOCAL: CEI MANUEL NÉCO TEIXEIRA FLORES ITAIPICACA
 CLIENTE: PREFEITURA MUNICIPAL DE ITAIPICACA



CODIGO	DESCRICO	UNIDADE	QTD (UN)	QTD (R\$)	QTD (R\$)	QTD (R\$)	QTD (R\$)	TOTAL
00039017	ESPACADOR / DISTANCIADOR CIRCULAR COM ENTRADA LATERAL, EM PLASTICO, PARA VERGALHAO "4,2 A 12,5" MM, COBRIMENTO 20 MM	UN	887,33000000	2.620,17000000	1.122,93000000	118,01000000	4.758,44000000	
00039026	PORTA DE ABRIR EM ALUMINIO TIPO VENEZIANA, ACABAMENTO ANODIZADO NATURAL, SEM GUARNICAO/ALZARVISTA, 87 X 210 CM	UN	1,87000000				1,87000000	
00039028	PREGO DE ACO POLIDO SEM CABECA 15 X 15 (1 1/4 X 13)	KG		4,79000000		0,24000000	0,24000000	
00039027	PREGO DE ACO POLIDO COM CABECA 18 X 36 (3 1/4 X 9)	KG			14,36000000		14,36000000	
00039482	KIT PORTA PRONTA DE MADEIRA, FOLHA LEVE (NBR 15930) DE 600 X 2100 MM OU 700 X 2100 MM, DE 35 MM A 40 MM DE ESPESSURA, COM MARCO EM ACO, NUCLEO COLMEIA, CAPA LISA EM HDF, ACABAMENTO MELAMINICO BRANCO (INCLUI MARCO, ALIZARES, DOBRADICAS E FECHADURA)	UN		0,80000000	1,50000000	0,80000000	3,00000000	
00039772	CAIXA DE PASSAGEM METALICA DE SOBREPOR COM TAMPA PARAFUSADA, DIMENSÕES 30 X 30 X 10 CM	UN	0,04000000		1,00000000	0,40000000	2,04000000	
00039795	QUADRO DE DISTRIBUICAO, SEM BARRAMENTO, EM PVC, DE EMBUTIR, PARA 6 DISJUNTORES NEMA OU 8 DISJUNTORES DIN	UN				42,48000000	42,48000000	
00039961	SILICONE ACETICO USO GERAL, INCOLOR 280 G	UN		2,88000000	1,15000000		3,83000000	
00040270	VIGA DE ESCORAMENTO H20, DE MADEIRA, PESO DE 5,00 A 6,20 KG/M, COM EXTREMIDADES PLASTICAS	M	1,41000000	5,24000000	2,24000000	0,94000000	9,83000000	
00040271	LOCACAO DE APRUMADOR METALICO DE PILAR, COM ALTURA E ANGULO REGULAVEIS, EXTENSAO DE "1,50" A "2,80" M	MES	2,82000000	20,81000000	8,92000000	1,88000000	34,43000000	
00040276	LOCACAO DE VIGA SANDUICHE METALICA VAZADA PARA TRAVAMENTO DE PILARES, ALTURA DE "8" CM, LARGURA DE "6" CM E EXTENSAO DE 2 M	MES	5,63000000	34,70000000	14,87000000	3,76000000	58,96000000	
00040287	LOCACAO DE BARRA DE ANCORAGEM DE 0.80 A 1.20 M DE EXTENSAO, COM ROSCA DE 9/8", INCLUINDO PORCA E FLANGE	KG	1,46000000	1,71000000	0,73000000	0,11000000	4,01000000	
00040304	PREGO DE ACO POLIDO COM CABECA DUPLA 17 X 27 (2 1/2 X 11)	MES		34,34000000	14,72000000		49,06000000	
00040339	LOCACAO DE CRUZETA PARA ESCORA METALICA	MES	1,13000000	2,87000000	8,62000000		12,62000000	
00040568	PREGO DE ACO POLIDO COM CABECA 22 X 48 (4 1/4 X 5)	KG		10,50000000	31,50000000		42,00000000	
00040873	RUFO INTERNO/EXTERNO DE CHAPA DE ACO GALVANIZADA NUM 24, CORTE 25 CM	M						

M.L. ENTRETENIMENTOS ASSESSORIA E SERVIÇOS EIRELI - ME
 CNPJ nº 29.326.036/0001-41
 endereço: Rua João Galdino Vasconcelos nº 228
 Bairro Centro Uruburetama - Ceará
 CEP 62.650-000
 inscrição municipal 42432876
 e-mail: mlentretimentos@outlook.com



CRONOGRAMA FÍSICO DE INSUMOS

OBRA: AMENÇÃO DE CRECHE TIPO B - PADRÃO FNDE - CONSOLIDADO 01	DATA: 25/08/2021	BDI: 31,26%
DESCRIÇÃO: AMPLIAÇÃO DE CRECHE TIPO B - PADRÃO FNDE	SEINFRA 027.1 COM DESONERAÇÃO 83,85% 47,76% 05/2021	
LOCAL: CEI MANUEL NECO TEIXEIRA FLORES ITAÍPOCA/CE	SINAPI 2021/05 COM DESONERAÇÃO 83,85% 47,76% 06/2021	
CLIENTE: PREFEITURA MUNICIPAL DE ITAÍPOCA	COMPOSIÇÕES PRÓPRIAS	

Item	Descrição	Unidade	QTD. MÍN.	QTD. MÁX.	QTD. MÍN. 4	QTD. MÁX. 4	TOTAL
00043055	ACO CA-50, 12,5 MM OU 16,0 MM, VERGALHAO	KG	31,280000000	22,960000000	9,840000000	9,840000000	64,080000000
00043059	ACO CA-60, 4,2 MM, OU 5,0 MM, OU 6,0 MM, OU 7,0 MM, VERGALHAO	KG	235,310000000	676,870000000	290,940000000	30,130000000	1,235,260000000
00043132	ARAME RECOZIDO 16 BWG, D = 1,85 MM (0,016 KG/M) OU 18 BWG, D = 1,25 MM (0,01 KG/M)	KG	26,060000000	55,330000000	23,700000000	3,950000000	111,040000000
00043423	ANEL EM CONCRETO ARMADO, LISO, PARA POCOS DE INSPECAO, SEM FUNDO, DIAMETRO INTERNO DE 0,60 M E ALTURA DE 0,20 M	UN		2,400000000	1,600000000		4,000000000
00043441	ANEL EM CONCRETO ARMADO, LISO, PARA POCOS DE INSPECAO, COM FUNDO, DIAMETRO INTERNO DE 0,60 M E ALTURA DE 0,60 M	UN		2,400000000	1,600000000		4,000000000
00043459	FERRAMENTAS - FAMILIA CARPENTEIRO DE FORMAS - HORISTA (ENCARGOS COMPLEMENTARES - COLETADO CAIXA)	H	266,930000000	244,190000000	386,110000000	40,420000000	969,850000000
00043460	FERRAMENTAS - FAMILIA ELETRICISTA - HORISTA (ENCARGOS COMPLEMENTARES - COLETADO CAIXA)	H	7,860000000	150,770000000	361,670000000	197,320000000	707,320000000
00043461	FERRAMENTAS - FAMILIA ENCANADOR - HORISTA (ENCARGOS COMPLEMENTARES - COLETADO CAIXA)	H	4,460000000	179,980000000	196,210000000	41,480000000	421,130000000
00043464	FERRAMENTAS - FAMILIA OPERADOR ESCAVADEIRA - HORISTA (ENCARGOS COMPLEMENTARES - COLETADO CAIXA)	H	148,100000000	184,100000000	283,460000000	28,030000000	643,690000000
00043465	FERRAMENTAS - FAMILIA PEDREIRO - HORISTA (ENCARGOS COMPLEMENTARES - COLETADO CAIXA)	H	670,870000000	1,463,840000000	1,543,160000000	282,230000000	3,670,190000000
00043466	FERRAMENTAS - FAMILIA PINTOR - HORISTA (ENCARGOS COMPLEMENTARES - COLETADO CAIXA)	H	54,080000000		161,210000000	387,330000000	612,600000000
00043467	FERRAMENTAS - FAMILIA SERVENTE - HORISTA (ENCARGOS COMPLEMENTARES - COLETADO CAIXA)	H	662,470000000	586,610000000	1.036,710000000	383,740000000	2.679,530000000
00043483	EPI - FAMILIA CARPENTEIRO DE FORMAS - HORISTA (ENCARGOS COMPLEMENTARES - COLETADO CAIXA)	H	286,930000000	244,190000000	386,110000000	40,420000000	969,850000000
00043484	EPI - FAMILIA ELETRICISTA - HORISTA (ENCARGOS COMPLEMENTARES - COLETADO CAIXA)	H	7,860000000	150,770000000	351,670000000	197,320000000	707,320000000
00043485	EPI - FAMILIA ENCANADOR - HORISTA (ENCARGOS COMPLEMENTARES - COLETADO CAIXA)	H	4,460000000	179,980000000	196,210000000	41,480000000	421,130000000
00043488	EPI - FAMILIA OPERADOR ESCAVADEIRA - HORISTA (ENCARGOS COMPLEMENTARES - COLETADO CAIXA)	H	148,100000000	184,100000000	283,460000000	28,030000000	643,690000000



CRONOGRAMA FÍSICO DE INSUMOS

DATA: 28/08/2021 BDI: 31,25%
SEINFRA 027.1 COM DESONERAÇÃO 83,85% 47,76% 05/2021
SINAPI 2021/05 COM DESONERAÇÃO 83,85% 47,76% 06/2021
COMPOSIÇÕES PRÓPRIAS

OBRA: AMPLIAÇÃO DE CRECHE TIPO B - PADRÃO FNDE - CONSOLIDADO 01
DESCRIÇÃO: AMPLIAÇÃO DE CRECHE TIPO B - PADRÃO FNDE
LOCAL: CEM MANUEL NÉCO TEIXEIRA FLORES ITAIPÓCAZE
CLIENTE: PREFEITURA MUNICIPAL DE ITAIPÓCA



Código	Descrição	Unidade	QTD. Mês 1	QTD. Mês 2	QTD. Mês 3	QTD. Mês 4	QTD. Mês 5	Total
00043489	EPI - FAMILIA PEDREIRO - HORISTA (ENCARGOS COMPLEMENTARES - COLETADO CAIXA)	H	570,97000000	1.463,84000000	1.543,16000000	292,23000000	3.970,19000000	
00043490	EPI - FAMILIA PINTOR - HORISTA (ENCARGOS COMPLEMENTARES - COLETADO CAIXA)	H	54,06000000		161,21000000	397,33000000	612,60000000	
00043491	EPI - FAMILIA SERVENTE - HORISTA (ENCARGOS COMPLEMENTARES - COLETADO CAIXA)	H	662,47000000	586,61000000	1.036,71000000	393,74000000	2.879,53000000	
00043668	CHAPA DE ACO GALVANIZADA BITOLA GSG 20, E = 0,95 MM (7,60 KG/M2)	KG				97,28000000	97,28000000	
00043777	PORTA DE MADEIRA, FOLHA LEVE (NBR 15930), DE 600 X 2100 MM, E = 35 MM, NUCLEO COLMEIA, CAPA LISA EM HDF, ACABAMENTO MELAMINICO EM PADRAO MADEIRA	UN	0,11000000				0,11000000	
100475	ARGAMASSA TRACO 1:3 (EM VOLUME DE CIMENTO E AREIA MÉDIA ÚMIDA) COM ADIÇÃO DE IMPERMEABILIZANTE, PREPARO MECANICO COM BETONEIRA 400 L. AF_08/2019	M3	0,01000000	0,07000000	0,05000000		0,13000000	
101616	PREPARO DE FUNDO DE VALA COM LARGURA MENOR QUE 1,5 M (ACERTO DO SOLO NATURAL). AF_08/2020	M2	0,07000000				0,07000000	
101619	PREPARO DE FUNDO DE VALA COM LARGURA MENOR MANUAL. AF_08/2020	M3					0,00000000	
53786	RETROSCAVADEIRA SOBRE RODAS COM CARREGADEIRA, TRACAO 4X4, POTENCIA LIQ. 88 HP, CAÇAMBA CARREG. CAP. MIN. 1 M3, CAÇAMBA RETRO CAP. 0,26 M3, PESO OPERACIONAL MIN. 6.674 KG, PROFUNDIDADE ESCAVACAO MAX. 4,37 M - MATERIAIS NA OPERACAO. AF_08/2014	H		0,21000000	0,14000000		0,35000000	
53817	TRATOR DE ESTEIRAS, POTENCIA 100 HP, PESO OPERACIONAL 9,4 T, COM LAMINA 2,19 M3 - MATERIAIS NA OPERACAO. AF_08/2014	H	0,31000000				0,31000000	
53831	CAMINHÃO PIPA 10.000 L TRUCADO, PESO BRUTO TOTAL 23.000 KG, CARGA UTIL MÁXIMA 15.995 KG, DISTÂNCIA ENTRE EIXOS 4,8 M, POTÊNCIA 230 CV, INCLUSIVE TANQUE DE AÇO PARA TRANSPORTE DE ÁGUA - MATERIAIS NA OPERACAO. AF_08/2014	H	1,02000000		0,05000000		1,20000000	

ML ENTRETENIMENTOS ASSESSORIA E SERVIÇOS EIRELI - ME
 CNPJ nº 28.326.036/0001-41
 endereço: Rua João Galvão Vasconcelos nº 228
 Bairro Centro Uruburetama - Ceará
 CEP 62.650-000
 inscrição municipal 42432876
 e-mail: mlentretenimentos@outlook.com

CRONOGRAMA FÍSICO DE INSUMOS

OBRA: AMENIAÇÃO DE CRECHE TIPO B - PADRÃO FNDE - CONSOLIDADO 01

DATA: 26/08/2021 BDI: 31,25%

SEINFRA 027.1 COM DESONERAÇÃO 83,85% 47,76% 05/2021

SINAPI 202105 COM DESONERAÇÃO 83,85% 47,76% 08/2021


COMPOSIÇÕES PRÓPRIAS

DESCRIÇÃO: AMPLIAÇÃO DE CRECHE TIPO B - PADRÃO FNDE

LOCAL: CEI MANUEL NECO TEIXEIRA FLORES ITAIPÓÇA/CE

CLIENTE: PREFEITURA MUNICIPAL DE ITAIPÓÇA

QUANTIDADE	UNIDADE	INDICADOR	QTD. MES 1	QTD. MES 2	QTD. MES 3	QTD. MES 4	TOTAL
5864	H	RETROSCAVADEIRA SOBRE RODAS COM CARREGADEIRA, TRACÃO 4X4, POTÊNCIA LÍQ. 88 HP, CAÇAMBA CARREG. CAP. MÍN. 1 M3, CAÇAMBA RETRO CAP. 0,26 M3, PESO OPERACIONAL MÍN. 6.674 KG, PROFUNDIDADE ESCAVAÇÃO MÁX. 4,37 M - MANUTENÇÃO. AF_08/2014	0,21000000	0,14000000	0,14000000	0,36000000	0,36000000
5878	CHP	RETROSCAVADEIRA SOBRE RODAS COM CARREGADEIRA, TRACÃO 4X4, POTÊNCIA LÍQ. 88 HP, CAÇAMBA CARREG. CAP. MÍN. 1 M3, CAÇAMBA RETRO CAP. 0,26 M3, PESO OPERACIONAL MÍN. 6.674 KG, PROFUNDIDADE ESCAVAÇÃO MÁX. 4,37 M - CHP DIURNO. AF_08/2014	0,21000000	0,14000000	0,14000000	0,36000000	0,36000000
5879	CHI	RETROSCAVADEIRA SOBRE RODAS COM CARREGADEIRA, TRACÃO 4X4, POTÊNCIA LÍQ. 88 HP, CAÇAMBA CARREG. CAP. MÍN. 1 M3, CAÇAMBA RETRO CAP. 0,26 M3, PESO OPERACIONAL MÍN. 6.674 KG, PROFUNDIDADE ESCAVAÇÃO MÁX. 4,37 M - CHI DIURNO. AF_08/2014	0,55000000	0,37000000	0,37000000	0,32000000	0,32000000
5724	H	TRATOR DE ESTEIRAS, POTÊNCIA 100 HP, PESO OPERACIONAL 9,4 T, COM LÂMINA 2,19 M3 - MANUTENÇÃO. AF_08/2014	0,31000000	0,31000000	0,31000000	0,31000000	0,31000000
5763	H	CAMINHÃO PIPA 10.000 L TRUCADO, PESO BRUTO TOTAL 23.000 KG, CARGA ÚTIL MÁXIMA 15.935 KG, DISTÂNCIA ENTRE EIXOS 4,8 M, POTÊNCIA 230 CV, INCLUSIVE TANQUE DE AÇO PARA TRANSPORTE DE ÁGUA - MANUTENÇÃO. AF_08/2014	1,02000000	0,05000000	0,05000000	0,05000000	1,12000000
5901	CHP	CAMINHÃO PIPA 10.000 L TRUCADO, PESO BRUTO TOTAL 23.000 KG, CARGA ÚTIL MÁXIMA 15.935 KG, DISTÂNCIA ENTRE EIXOS 4,8 M, POTÊNCIA 230 CV, INCLUSIVE TANQUE DE AÇO PARA TRANSPORTE DE ÁGUA - CHP DIURNO. AF_08/2014	1,02000000	0,05000000	0,05000000	0,05000000	1,12000000
5903	CHI	CAMINHÃO PIPA 10.000 L TRUCADO, PESO BRUTO TOTAL 23.000 KG, CARGA ÚTIL MÁXIMA 15.935 KG, DISTÂNCIA ENTRE EIXOS 4,8 M, POTÊNCIA 230 CV, INCLUSIVE TANQUE DE AÇO PARA TRANSPORTE DE ÁGUA - CHI DIURNO. AF_08/2014	0,51000000	0,02000000	0,02000000	0,02000000	0,36000000
88679	UN	VÁLVULA EM PLÁSTICO 1 PARA PIA, TANQUE OU LAVATORIO, COM OU SEM LADRÃO - FORNECIMENTO E INSTALAÇÃO. AF_01/2020	0,13000000	0,13000000	0,13000000	0,13000000	0,13000000






CRONOGRAMA FÍSICO DE INSUMOS

OBRA:	AMPLIAÇÃO DE CRECHE TIPO B - PADRÃO FNDE - CONSOLIDADO 01
DESCRIÇÃO:	AMPLIAÇÃO DE CRECHE TIPO B - PADRÃO FNDE
LOCAL:	CEI MANUEL NECO TEIXEIRA FLORES ITAIPICOACE
CLIENTE:	PREFEITURA MUNICIPAL DE ITAIPICOA

DATA: 25/08/2021 **BDI:** 31,25%
SEINFRA 027,1 COM DESONERAÇÃO 83,85% 47,76% 05/2021
SINAPI 202105 COM DESONERAÇÃO 83,85% 47,76% 08/2021
 COMPOSIÇÕES PRÓPRIAS



CODIGO	DESCRIÇÃO	UNIDADE	QTD. UNID.	QTD. UNID. S	QTD. UNID. *	TOTAL
86883	SIFÃO DO TIPO FLEXÍVEL EM PVC 1 X 1,1/2 - FORNECIMENTO E INSTALAÇÃO. AF_01/2020	UN	0,130000000			0,130000000
86884	ENGATE FLEXÍVEL EM PLÁSTICO BRANCO, 1/2 X 30CM - FORNECIMENTO E INSTALAÇÃO. AF_01/2020	UN	0,130000000	8,000000000		18,130000000
86904	LAVATÓRIO LOUÇA BRANCA SUSPENSO, 29,5 X 39CM OU EQUIVALENTE, PADRÃO POPULAR - FORNECIMENTO E INSTALAÇÃO. AF_01/2020	UN	0,130000000			0,130000000
86906	TORNEIRA CROMADA DE MESA, 1/2 OU 3/4, PARA LAVATÓRIO, PADRÃO POPULAR - FORNECIMENTO E INSTALAÇÃO. AF_01/2020	UN	0,130000000	8,000000000		16,130000000
87246	REVESTIMENTO CERÂMICO PARA PISO COM PLACAS TIPO ESMALTADA EXTRA DE DIMENSÕES 35X35 CM APLICADA EM AMBIENTES DE ÁREA MENOR QUE 5 M2. AF_06/2014	M2	0,060000000			0,060000000
87247	REVESTIMENTO CERÂMICO PARA PISO COM PLACAS TIPO ESMALTADA EXTRA DE DIMENSÕES 35X35 CM APLICADA EM AMBIENTES DE ÁREA ENTRE 5 M2 E 10 M2. AF_06/2014	M2	0,390000000			0,390000000
87248	REVESTIMENTO CERÂMICO PARA PISO COM PLACAS TIPO ESMALTADA EXTRA DE DIMENSÕES 35X35 CM APLICADA EM AMBIENTES DE ÁREA MAIOR QUE 10 M2. AF_06/2014	M2	0,710000000			0,710000000
87292	ARGAMASSA TRAÇO 1:2:8 (EM VOLUME DE CIMENTO, CAL E AREIA MÉDIA ÚMIDA) PARA EMBOÇO/MASSA ÚNICA/ASSENTAMENTO DE ALVENARIA DE VEDAÇÃO, PREPARO MECÂNICO COM BETONEIRA 400 L. AF_08/2019	M3	7,030000000	16,880000000	4,550000000	64,380000000
87298	ARGAMASSA TRAÇO 1:3 (EM VOLUME DE CIMENTO E AREIA MÉDIA ÚMIDA) PARA CONTRAPISO, PREPARO MECÂNICO COM BETONEIRA 400 L. AF_08/2019	M3	0,040000000	2,870000000	1,920000000	4,830000000
87316	ARGAMASSA TRAÇO 1:4 (EM VOLUME DE CIMENTO E AREIA GROSSA ÚMIDA) PARA CHAPISCO CONVENCIONAL, PREPARO MECÂNICO COM BETONEIRA 400 L. AF_08/2019	M3				0,000000000
87367	ARGAMASSA TRAÇO 1:1:6 (EM VOLUME DE CIMENTO, CAL E AREIA MÉDIA ÚMIDA) PARA EMBOÇO/MASSA ÚNICA/ASSENTAMENTO DE ALVENARIA DE VEDAÇÃO, PREPARO MANUAL. AF_08/2019	M3		0,010000000		0,020000000



CRONOGRAMA FÍSICO DE INSUMOS

OBRA: AMPLIAÇÃO DE CRECHE TIPO B - PADRÃO FNDE - CONSOLIDADO 01	DATA: 25/08/2021	BDI: 31,25%										
DESCRIÇÃO: AMPLIAÇÃO DE CRECHE TIPO B - PADRÃO FNDE	<table border="1" style="width: 100%; border-collapse: collapse;"> <tr> <td style="width: 33%;">SEINFRA</td> <td style="width: 33%;">027,1 COM DESONERAÇÃO</td> <td style="width: 33%;">83,85%</td> <td style="width: 33%;">47,76%</td> <td style="width: 33%;">05/2021</td> </tr> <tr> <td>SINAPI</td> <td>202105 COM DESONERAÇÃO</td> <td>83,85%</td> <td>47,76%</td> <td>06/2021</td> </tr> </table>		SEINFRA	027,1 COM DESONERAÇÃO	83,85%	47,76%	05/2021	SINAPI	202105 COM DESONERAÇÃO	83,85%	47,76%	06/2021
SEINFRA	027,1 COM DESONERAÇÃO	83,85%	47,76%	05/2021								
SINAPI	202105 COM DESONERAÇÃO	83,85%	47,76%	06/2021								
LOCAL: CEI MANUEL NICO TEIXEIRA FLORES ITAIPÓCAVE												
CLIENTE: PREFEITURA MUNICIPAL DE ITAIPÓCA												

CÓDIGO	DESCRIÇÃO	UNIDADE	QTD. MED. I	QTD. MED. II	QTD. MED. III	QTD. MED. IV	TOTAL
87369	ARGAMASSA TRACO 1:2:8 (EM VOLUME DE CIMENTO, CAL E AREIA MÉDIA ÚMIDA) PARA EMBOCO MASSA ÚNICA/ASSENTAMENTO DE ALVENARIA DE VEDAÇÃO, PREPARO MANUAL. AF_08/2019	M3	0,910000000				0,910000000
87393	ARGAMASSA INDUSTRIALIZADA PARA CHAPISCO ROLADO, PREPARO COM MISTURADOR DE EIXO HORIZONTAL DE 300 KG. AF_08/2019	M3					0,000000000
87495	ALVENARIA DE VEDAÇÃO DE BLOCOS CERÂMICOS FURADOS NA HORIZONTAL DE 9X19X19CM (ESPESSURA 9CM) DE PAREDES COM ÁREA LÍQUIDA MENOR QUE 8M² SEM VÃOS E ARGAMASSA DE ASSENTAMENTO COM PREPARO EM BETONEIRA. AF_06/2014	M2	0,270000000				0,270000000
87503	ALVENARIA DE VEDAÇÃO DE BLOCOS CERÂMICOS FURADOS NA HORIZONTAL DE 9X19X19CM (ESPESSURA 9CM) DE PAREDES COM ÁREA LÍQUIDA MAIOR OU IGUAL A 8M² SEM VÃOS E ARGAMASSA DE ASSENTAMENTO COM PREPARO EM BETONEIRA. AF_06/2014	M2	0,240000000				0,240000000
87511	ALVENARIA DE VEDAÇÃO DE BLOCOS CERÂMICOS FURADOS NA HORIZONTAL DE 9X19X19CM (ESPESSURA 9CM) DE PAREDES COM ÁREA LÍQUIDA MENOR QUE 8M² COM VÃOS E ARGAMASSA DE ASSENTAMENTO COM PREPARO EM BETONEIRA. AF_06/2014	M2	0,290000000				0,290000000
87519	ALVENARIA DE VEDAÇÃO DE BLOCOS CERÂMICOS FURADOS NA HORIZONTAL DE 9X19X19CM (ESPESSURA 9CM) DE PAREDES COM ÁREA LÍQUIDA MAIOR OU IGUAL A 8M² COM VÃOS E ARGAMASSA DE ASSENTAMENTO COM PREPARO EM BETONEIRA. AF_06/2014	M2	0,370000000				0,370000000
87527	EMBOÇO, PARA RECEBIMENTO DE CERÂMICA, EM ARGAMASSA TRACO 1:2:8, PREPARO MECÂNICO COM BETONEIRA 400L, APLICADO MANUALMENTE EM FACES INTERNAS DE PAREDES; PARA AMBIENTE COM ÁREA MENOR QUE 5M2, ESPESSURA DE 20MM, COM EXECUÇÃO DE TALISCAS. AF_06/2014	M2	0,220000000				0,220000000
87529	MASSA ÚNICA, PARA RECEBIMENTO DE PINTURA, EM ARGAMASSA TRACO 1:2:8, PREPARO MECÂNICO COM BETONEIRA 400L, APLICADA MANUALMENTE EM FACES INTERNAS DE PAREDES; ESPESSURA DE 20MM, COM EXECUÇÃO DE TALISCAS. AF_06/2014	M2	183,080000000				183,080000000
							304,160000000

M L ENTRETENIMENTOS ASSESSORIA E SERVIÇOS EIRELI - ME
 CNPJ nº 20.326.038/0001-41
 endereço: Rua José Getúlio Vasconcelos nº 228
 Bairro Centro Uruburetama - Ceará
 CEP 62.650-000
 inscrição municipal 42432876
 e-mail: mlentretenimentos@outlook.com



K

CRONOGRAMA FÍSICO DE INSUMOS

OBRA: AMPLIAÇÃO DE CRECHÊ TIPO B - PADRÃO FNDE - CONSOLIDADO 01

DATA: 25/08/2021

BDI: 31,25%

DESCRIÇÃO: AMPLIAÇÃO DE CRECHÊ TIPO B - PADRÃO FNDE


SEINFRA 027,1 COM DESONERAÇÃO 83,85% 47,78% 05/2021

LOCAL: CEI MANUEL NÉCO TEIXEIRA FLORES ITAIPICOACA

SINAPI 202,105 COM DESONERAÇÃO 83,85% 47,78% 08/2021

CLIENTE: PREFEITURA MUNICIPAL DE ITAIPICOACA

COMPOSIÇÕES PRÓPRIAS



CODIGO	Descrição	Unidade	QTD. M2	QTD. M2	QTD. M2	QTD. M2	QTD. M2	TOTAL
87581	EMBOCO, PARA RECEBIMENTO DE CERÂMICA, EM ARGAMASSA TRAÇO 1:2:8, PREPARO MECÂNICO COM BETONEIRA 400L, APLICADO MANUALMENTE EM FACES INTERNAS DE PAREDES, PARA AMBIENTE COM ÁREA ENTRE 5M2 E 10M2, ESPESURA DE 20MM, COM EXECUÇÃO DE TALISCAS. AF_06/2014	M2	0,30000000					0,30000000
88238	AJUDANTE DE ARMADOR COM ENCARGOS COMPLEMENTARES	H	26,07000000	73,70000000				134,99000000
88239	AJUDANTE DE CARPINTeiro COM ENCARGOS COMPLEMENTARES	H	74,29000000	66,87000000				289,86000000
88245	ARMADOR COM ENCARGOS COMPLEMENTARES	H	164,45000000	464,32000000				860,56000000
88247	AUXILIAR DE ELETRICISTA COM ENCARGOS COMPLEMENTARES	H	3,54000000	73,80000000				347,87000000
88248	AUXILIAR DE ENCANADOR OU BOMBEIRO HIDRÁULICO COM ENCARGOS COMPLEMENTARES	H	1,40000000	89,56000000				187,43000000
88256	AZULEJISTA OU LADRILHISTA COM ENCARGOS COMPLEMENTARES	H	0,38000000	128,45000000				355,14000000
88261	CARPINTeiro DE ESQUADRIA COM ENCARGOS COMPLEMENTARES	H	0,26000000	1,14000000				31,87000000
88262	CARPINTeiro DE FORMAS COM ENCARGOS COMPLEMENTARES	H	207,54000000	160,76000000				681,89000000
88264	ELETRICISTA COM ENCARGOS COMPLEMENTARES	H	4,12000000	77,03000000				359,67000000
88267	ENCANADOR OU BOMBEIRO HIDRÁULICO COM ENCARGOS COMPLEMENTARES	H	3,08000000	90,41000000				233,89000000
88282	MOTORISTA DE CAMINHÃO COM ENCARGOS COMPLEMENTARES	H	1,52000000					1,86000000
88294	OPERADOR DE ESCAVADEIRA COM ENCARGOS COMPLEMENTARES	H		0,76000000				1,27000000
88295	OPERADOR DE GUINCHO COM ENCARGOS COMPLEMENTARES	H	0,89000000	19,84000000				79,48000000
88297	OPERADOR DE MÁQUINAS E EQUIPAMENTOS COM ENCARGOS COMPLEMENTARES	H	98,38000000	5,41000000				114,57000000
88309	PEDREIRO COM ENCARGOS COMPLEMENTARES	H	346,11000000	732,52000000				2.384,13000000
88310	PINTOR COM ENCARGOS COMPLEMENTARES	H	54,08000000	161,21000000				612,80000000
88316	SERVEENTE COM ENCARGOS COMPLEMENTARES	H	655,92000000	573,52000000				2.853,34000000

PREFEITURA DE ITAIPICOACA
Fls.: 2797.V
Comissão Permanente de Licitação

M L ENTRETIENIMENTOS ASSESSORIA E SERVIÇOS EIRELI - ME
CNPJ nº 28.326.036/0001-41
endereço: Rua João Galdino Vasconcelos nº 228
Bairro Centro Unbuwetama - Ceará
CEP 62.650-000
Inscrição municipal 42432876
e-mail: mlentretienimentos@outlook.com



M.L. ENTRETENIMENTOS
ASSESSORIA
E SERVIÇOS
F. 31.69.9505

CRONOGRAMA FÍSICO DE INSUMOS

OBRA: AMPLIAÇÃO DE CRECHE TIPO B - PADRÃO FNDE - CONSOLIDADO 01

DATA: 25/08/2021 BDI: 31,25%

DESCRIÇÃO: AMPLIAÇÃO DE CRECHE TIPO B - PADRÃO FNDE

SEINFRA 027.1 COM DESONERAÇÃO 83,85% 47,76% 05/2021

LOCAL: CEI MANUEL NECO TEIXEIRA FLORES ITAIPÓCA/CE

SINAPI 2021/05 COM DESONERAÇÃO 83,85% 47,76% 08/2021
COMPOSIÇÕES PRÓPRIAS

CLIENTE: PREFEITURA MUNICIPAL DE ITAIPÓCA

CODIGO	DESCRIBÇÃO	UNIDADE	QTD. MES 1	QTD. MES 2	QTD. MES 3	QTD. MES 4	QTD. MES 5	TOTAL
88323	TELHADISTA COM ENCARGOS COMPLEMENTARES	H	4,84000000	15,42000000	46,27000000			86,53000000
88324	TRATORISTA COM ENCARGOS COMPLEMENTARES	H	1,54000000					1,54000000
88377	OPERADOR DE BETONEIRA ESTACIONARIA/MISTURADOR COM ENCARGOS COMPLEMENTARES	H	45,74000000	156,28000000	217,53000000	23,62000000		445,17000000
88386	MISTURADOR DE ARGAMASSA, EIXO HORIZONTAL, CAPACIDADE DE MISTURA 300 KG, MOTOR ELÉTRICO POTÊNCIA 5 CV - CHP DIURNO. AF_08/2014	CHP		0,13000000	0,38000000			0,51000000
88387	MISTURADOR DE ARGAMASSA, EIXO HORIZONTAL, CAPACIDADE DE MISTURA 300 KG, MOTOR ELÉTRICO POTÊNCIA 5 CV - DEPRECIÇÃO. AF_08/2014	H	0,02000000	0,55000000	1,64000000			2,21000000
88389	MISTURADOR DE ARGAMASSA, EIXO HORIZONTAL, CAPACIDADE DE MISTURA 300 KG, MOTOR ELÉTRICO POTÊNCIA 5 CV - JUROS. AF_08/2014	H	0,02000000	0,55000000	1,64000000			2,21000000
88390	MISTURADOR DE ARGAMASSA, EIXO HORIZONTAL, CAPACIDADE DE MISTURA 300 KG, MOTOR ELÉTRICO POTÊNCIA 5 CV - MANUTENÇÃO. AF_08/2014	H		0,13000000	0,38000000			0,51000000
88391	MISTURADOR DE ARGAMASSA, EIXO HORIZONTAL, CAPACIDADE DE MISTURA 300 KG, MOTOR ELÉTRICO POTÊNCIA 5 CV - MATERIAIS NA OPERAÇÃO. AF_08/2014	H		0,13000000	0,38000000			0,51000000
88392	MISTURADOR DE ARGAMASSA, EIXO HORIZONTAL, CAPACIDADE DE MISTURA 300 KG, MOTOR ELÉTRICO POTÊNCIA 5 CV - CHI DIURNO. AF_08/2014	CHI	0,01000000	0,42000000	1,26000000			1,69000000
88628	ARGAMASSA TRAÇO 1:3 (EM VOLUME DE CIMENTO E AREIA MÉDIA ÚMIDA), PREPARO MECÂNICO COM BETONEIRA 400 L. AF_08/2019	M3						0,00000000
88629	ARGAMASSA TRAÇO 1:3 (EM VOLUME DE CIMENTO E AREIA MÉDIA ÚMIDA), PREPARO MANUAL. AF_08/2019	M3	0,04000000	0,02000000	0,05000000	0,46000000		0,57000000
88628	BETONEIRA CAPACIDADE NOMINAL DE 400 L, CAPACIDADE DE MISTURA 280 L, MOTOR ELÉTRICO TRIFÁSICO POTÊNCIA DE 2 CV, SEM CARREGADOR - DEPRECIÇÃO. AF_10/2014	H	35,17000000	131,13000000	198,42000000	22,68000000		387,41000000
88627	BETONEIRA CAPACIDADE NOMINAL DE 400 L, CAPACIDADE DE MISTURA 280 L, MOTOR ELÉTRICO TRIFÁSICO POTÊNCIA DE 2 CV, SEM CARREGADOR - JUROS. AF_10/2014	H	35,17000000	131,13000000	198,42000000	22,68000000		387,41000000

M.L. ENTRETENIMENTOS ASSESSORIA E SERVIÇOS EIRELI - ME

CNPJ nº 28.326.036/0001-41

endereço: Rua José Galdino Vasconcelos nº 228

Bairro Centro Uruburetama - Ceará

CEP 62.650-000

Inscrição municipal 42432876

e-mail: mlentretenimentos@outlook.com



05




CRONOGRAMA FÍSICO DE INSUMOS

OBRA: AMPLIAÇÃO DE CRECHE TIPO B - PADRÃO FNDE - CONSOLIDADO 01
DESCRIÇÃO: AMPLIAÇÃO DE CRECHE TIPO B - PADRÃO FNDE
LOCAL: CEI MANUEL NECO TEIXEIRA FLORES ITAIPOCA/CE
CLIENTE: PREFEITURA MUNICIPAL DE ITAIPOCA

DATA: 25/08/2021 **BDI:** 5,25%
SEINFRA: 927,1 COM DESONERAÇÃO 83,86% 47,76% 06/2021
SINAPI: 202105 COM DESONERAÇÃO 83,86% 47,76% 09/2021
 COMPOSIÇÕES PRÓPRIAS



CODIGO	DESCRIÇÃO	UNID/PAQ	QTD. M3	QTD. M3	QTD. M3	QTD. M3	QTD. M3	TOTAL
88828	BETONEIRA CAPACIDADE NOMINAL DE 400 L, CAPACIDADE DE MISTURA 280 L, MOTOR ELÉTRICO TRIFÁSICO POTÊNCIA DE 2 CV, SEM CARREGADOR - MANUTENÇÃO. AF_10/2014	H	8,200000000	30,570000000	46,290000000	5,290000000	90,350000000	90,350000000
88829	BETONEIRA CAPACIDADE NOMINAL DE 400 L, CAPACIDADE DE MISTURA 280 L, MOTOR ELÉTRICO TRIFÁSICO POTÊNCIA DE 2 CV, SEM CARREGADOR - MATERIAIS NA OPERAÇÃO. AF_10/2014	H	8,200000000	30,570000000	46,290000000	5,290000000	90,350000000	90,350000000
88830	BETONEIRA CAPACIDADE NOMINAL DE 400 L, CAPACIDADE DE MISTURA 280 L, MOTOR ELÉTRICO TRIFÁSICO POTÊNCIA DE 2 CV, SEM CARREGADOR - CHP DIURNO. AF_10/2014	CHP	8,200000000	30,570000000	46,290000000	5,290000000	90,350000000	90,350000000
88831	BETONEIRA CAPACIDADE NOMINAL DE 400 L, CAPACIDADE DE MISTURA 280 L, MOTOR ELÉTRICO TRIFÁSICO POTÊNCIA DE 2 CV, SEM CARREGADOR - CHI DIURNO. AF_10/2014	CHI	26,950000000	100,530000000	152,110000000	17,350000000	296,980000000	296,980000000
88857	RETROSCAVADEIRA SOBRE RODAS COM CARREGADEIRA, TRACÇÃO 4X4, POTÊNCIA LIQ. 88 HP, CAÇAMBA CARREG. CAP. MIN. 1 M3, CAÇAMBA RETRO CAP. 0,26 M3, PESO OPERACIONAL MIN. 6.674 KG, PROFUNDIDADE ESCAVAÇÃO MAX. 4,37 M - DEPRECIACÃO. AF_06/2014	H	0,760000000	0,760000000	0,510000000	0,510000000	1,270000000	1,270000000
88858	RETROSCAVADEIRA SOBRE RODAS COM CARREGADEIRA, TRACÇÃO 4X4, POTÊNCIA LIQ. 88 HP, CAÇAMBA CARREG. CAP. MIN. 1 M3, CAÇAMBA RETRO CAP. 0,26 M3, PESO OPERACIONAL MIN. 6.674 KG, PROFUNDIDADE ESCAVAÇÃO MAX. 4,37 M - JUIROS. AF_06/2014	H	0,760000000	0,760000000	0,510000000	0,510000000	1,270000000	1,270000000
89029	TRATOR DE ESTEIRAS, POTÊNCIA 100 HP, PESO OPERACIONAL 9,4 T, COM LÂMINA 2,19 M3 - DEPRECIACÃO. AF_06/2014	H	1,540000000	1,540000000	1,540000000	1,540000000	1,540000000	1,540000000
89030	TRATOR DE ESTEIRAS, POTÊNCIA 100 HP, PESO OPERACIONAL 9,4 T, COM LÂMINA 2,19 M3 - JUIROS. AF_06/2014	H	1,540000000	1,540000000	1,540000000	1,540000000	1,540000000	1,540000000
89221	BETONEIRA CAPACIDADE NOMINAL DE 600 L, CAPACIDADE DE MISTURA 360 L, MOTOR ELÉTRICO TRIFÁSICO POTÊNCIA DE 4 CV, SEM CARREGADOR - DEPRECIACÃO. AF_11/2014	H	10,560000000	26,600000000	17,460000000	0,930000000	55,550000000	55,550000000



M.L. ENTRETENIMENTOS ASSESSORIA E SERVIÇOS

CRONOGRAMA FÍSICO DE INSUMOS

OBRA: AMPLIAÇÃO DE CRECHE TIPO B - PADRÃO FNDE - CONSOLIDADO 01

DATA: 25/08/2021 BDI: 31,25%

DESCRIÇÃO: AMPLIAÇÃO DE CRECHE TIPO B - PADRÃO FNDE

SEINFRA 027.1 COM DESONERAÇÃO 83,85% 47,76% 05/2021
SINAPI 202105 COM DESONERAÇÃO 83,85% 47,76% 08/2021
COMPOSIÇÕES PRÓPRIAS

LOCAL: CEI MANUEL NECO TEIXEIRA FLORES ITAIPICOACA

CLIENTE: PREFEITURA MUNICIPAL DE ITAIPICOACA

Código	Descrição	Medida	QTD. UNID.	QTD. UNID.	QTD. UNID.	QTD. UNID.	TOTAL
89222	BETONEIRA CAPACIDADE NOMINAL DE 600 L, CAPACIDADE DE MISTURA 360 L, MOTOR ELÉTRICO TRIFÁSICO POTÊNCIA DE 4 CV, SEM CARREGADOR - JUROS. AF_11/2014	H	10,560000000	26,600000000	17,460000000	0,930000000	55,550000000
89223	BETONEIRA CAPACIDADE NOMINAL DE 600 L, CAPACIDADE DE MISTURA 360 L, MOTOR ELÉTRICO TRIFÁSICO POTÊNCIA DE 4 CV, SEM CARREGADOR - MANUTENÇÃO. AF_11/2014	H	5,440000000	13,000000000	8,410000000	0,480000000	27,330000000
89224	BETONEIRA CAPACIDADE NOMINAL DE 600 L, CAPACIDADE DE MISTURA 360 L, MOTOR ELÉTRICO TRIFÁSICO POTÊNCIA DE 4 CV, SEM CARREGADOR - MATERIAIS NA OPERAÇÃO. AF_11/2014	H	5,440000000	13,000000000	8,410000000	0,480000000	27,330000000
89225	BETONEIRA CAPACIDADE NOMINAL DE 600 L, CAPACIDADE DE MISTURA 360 L, MOTOR ELÉTRICO TRIFÁSICO POTÊNCIA DE 4 CV, SEM CARREGADOR - CHIP DIURNO. AF_11/2014	CHP	5,440000000	13,000000000	8,410000000	0,480000000	27,330000000
89226	BETONEIRA CAPACIDADE NOMINAL DE 600 L, CAPACIDADE DE MISTURA 360 L, MOTOR ELÉTRICO TRIFÁSICO POTÊNCIA DE 4 CV, SEM CARREGADOR - CHI DIURNO. AF_11/2014	CHI	5,130000000	13,600000000	9,060000000	0,450000000	28,230000000
89351	REGISTRO DE PRESSÃO BRUTO, LATÃO, ROSCÁVEL, 3/4, FORNECIDO E INSTALADO EM RAMAL DE ÁGUA. AF_12/2014	UN	0,180000000				0,180000000
89356	TUJO, PVC, SOLDÁVEL, DN 25MM, INSTALADO EM RAMAL OU SUB-RAMAL DE ÁGUA - FORNECIMENTO E INSTALAÇÃO. AF_12/2014	M	0,940000000				0,940000000
89362	JOELHO 90 GRAUS, PVC, SOLDÁVEL, DN 25MM, INSTALADO EM RAMAL OU SUB-RAMAL DE ÁGUA - FORNECIMENTO E INSTALAÇÃO. AF_12/2014	UN	0,520000000				0,520000000
89366	JOELHO 90 GRAUS COM BUCHA DE LATÃO, PVC, SOLDÁVEL, DN 25MM, X 3/4 INSTALADO EM RAMAL OU SUB-RAMAL DE ÁGUA - FORNECIMENTO E INSTALAÇÃO. AF_12/2014	UN	0,440000000	13,000000000	13,000000000		26,440000000
89383	ADAPTADOR CURTO COM BOLSA E ROSCA PARA REGISTRO, PVC, SOLDÁVEL, DN 25MM X 3/4, INSTALADO EM RAMAL OU SUB-RAMAL DE ÁGUA - FORNECIMENTO E INSTALAÇÃO. AF_12/2014	UN	0,180000000	9,000000000	9,000000000		18,180000000

M.L. ENTRETENIMENTOS ASSESSORIA E SERVIÇOS EIRELI - ME

CNPJ nº 28.326.036/0001-41

Endereço: Rua João Galdino Vasconcelos nº 226

Bairro Centro Uruburetama - Ceará


CEP 62.650-000

Inscrição municipal 42432876

e-mail: mlentretenimentos@outlook.com

CRONOGRAMA FÍSICO DE INSUMOS

OBRA: AMPLIAÇÃO DE CRECHE TIPO B - PADRÃO FNDE - CONSOLIDADO 01
 DATA: 25/08/2021 BDI: 31,20%
 SEINFRA 027.1 COM DESONERAÇÃO 83,85% 47,76% 05/2021
 SINAPI 2021/05 COM DESONERAÇÃO 83,85% 47,76% 09/2021
 COMPOSIÇÕES PRÓPRIAS



DESCRIÇÃO: AMPLIAÇÃO DE CRECHE TIPO B - PADRÃO FNDE
 LOCAL: CEI MANUEL NÉCO TEIXEIRA FLORES ITAIPICHA/CE
 CLIENTE: PREFEITURA MUNICIPAL DE ITAIPICHA

CODIGO	DESCRIÇÃO	UNIDADE	QTD. UNID.	QTD. UNID.	QTD. UNID.	QTD. UNID.	TOTAL
89395	LUBA SOLDÁVEL E COM ROSCA, PVC, SOLDÁVEL, DN 25MM X 3/4, INSTALADO EM RAMAL OU SUB-RAMAL DE ÁGUA - FORNECIMENTO E INSTALAÇÃO. AF_12/2014	UN	0,180000000				0,180000000
89395	TE, PVC, SOLDÁVEL, DN 25MM, INSTALADO EM RAMAL OU SUB-RAMAL DE ÁGUA - FORNECIMENTO E INSTALAÇÃO. AF_12/2014	UN	0,990000000	8,000000000			16,390000000
90443	RASGO EM ALVENARIA PARA RAMAIS/ DISTRIBUIÇÃO COM DIÂMETROS MENORES OU IGUAIS A 40 MM. AF_05/2015	M	1,120000000				1,120000000
90466	CHUMBAMENTO LINEAR EM ALVENARIA PARA RAMAIS/DISTRIBUIÇÃO COM DIÂMETROS MENORES OU IGUAIS A 40 MM. AF_05/2015	M	1,120000000				1,120000000
90582	VIBRADOR DE IMERSÃO, DIÂMETRO DE PONTEIRA 45MM, MOTOR ELÉTRICO TRIFÁSICO POTÊNCIA DE 2 CV - DEPRECIÇÃO. AF_06/2015	H	3,710000000	7,060000000		0,380000000	14,490000000
90583	VIBRADOR DE IMERSÃO, DIÂMETRO DE PONTEIRA 45MM, MOTOR ELÉTRICO TRIFÁSICO POTÊNCIA DE 2 CV - JUROS. AF_06/2015	H	3,710000000	7,060000000		0,380000000	14,490000000
90584	VIBRADOR DE IMERSÃO, DIÂMETRO DE PONTEIRA 45MM, MOTOR ELÉTRICO TRIFÁSICO POTÊNCIA DE 2 CV - MANUTENÇÃO. AF_06/2015	H	1,740000000	1,880000000		0,170000000	4,880000000
90585	VIBRADOR DE IMERSÃO, DIÂMETRO DE PONTEIRA 45MM, MOTOR ELÉTRICO TRIFÁSICO POTÊNCIA DE 2 CV - MATERIAIS NA OPERAÇÃO. AF_06/2015	H	1,740000000	1,880000000		0,170000000	4,880000000
90586	VIBRADOR DE IMERSÃO, DIÂMETRO DE PONTEIRA 45MM, MOTOR ELÉTRICO TRIFÁSICO POTÊNCIA DE 2 CV - CHP DIURNO. AF_06/2015	CHP	1,740000000	1,880000000		0,170000000	4,880000000
90687	VIBRADOR DE IMERSÃO, DIÂMETRO DE PONTEIRA 45MM, MOTOR ELÉTRICO TRIFÁSICO POTÊNCIA DE 2 CV - CHI DIURNO. AF_06/2015	CHI	1,960000000	5,180000000		0,210000000	9,810000000
90801	BATENTE PARA PORTA DE MADEIRA, PADRÃO MÉDIO - FORNECIMENTO E MONTAGEM. AF_12/2019	UN				4,000000000	4,000000000
91170	FIXAÇÃO DE TUBOS HORIZONTAIS DE PVC, CPVC OU COBRE DIÂMETROS MENORES OU IGUAIS A 40 MM OU ELETROCALHAS ATÉ 150MM DE LARGURA, COM ABRAÇADEIRA METÁLICA RÍGIDA TIPO D 1/2, FIXADA EM PERFILADO EM LAJE. AF_05/2015	M	7,620000000				7,620000000



CRONOGRAMA FÍSICO DE INSUMOS

OBRA: AMPLIAÇÃO DE CRECHE TIPO B - PADRÃO FNDE - CONSOLIDADO 01

DATA: 25/08/2021 BDI: 31,25%

DESCRIÇÃO: AMPLIAÇÃO DE CRECHE TIPO B - PADRÃO FNDE

SEINFRA 027.1 COM DESONERAÇÃO 83,85% 47,76% 05/2021

LOCAL: CEI MANUEL NÉO TEIXEIRA FLORES ITAIPUOCAÉ

SINAPI 202105 COM DESONERAÇÃO 89,85% 47,76% 09/2021

CLIENTE: PREFEITURA MUNICIPAL DE ITAIPUOCAÉ

COMPOSIÇÕES PRÓPRIAS

CODIGO	DESCRIÇÃO	UNIDADE	QTD. UNID.	VALOR UNIT.	VALOR TOTAL	QTD. UNID.	VALOR UNIT.	VALOR TOTAL	TOTAL
91386	CAMINHÃO PIPA 10.000 L TRUCADO, PESO BRUTO TOTAL 23.000 KG, CARGA ÚTIL MÁXIMA 15.935 KG, DISTÂNCIA ENTRE EIXOS 4,8 M, POTÊNCIA 230 CV, INCLUSIVE TANQUE DE AÇO PARA TRANSPORTE DE ÁGUA - DEPRECIAÇÃO. AF_08/2014	H	1,52000000	0,07000000	0,07000000	0,07000000	0,07000000	0,07000000	1,66000000
91387	CAMINHÃO PIPA 10.000 L TRUCADO, PESO BRUTO TOTAL 23.000 KG, CARGA ÚTIL MÁXIMA 15.935 KG, DISTÂNCIA ENTRE EIXOS 4,8 M, POTÊNCIA 230 CV, INCLUSIVE TANQUE DE AÇO PARA TRANSPORTE DE ÁGUA - JUROS. AF_06/2014	H	1,52000000	0,07000000	0,07000000	0,07000000	0,07000000	0,07000000	1,66000000
91388	CAMINHÃO PIPA 10.000 L TRUCADO, PESO BRUTO TOTAL 23.000 KG, CARGA ÚTIL MÁXIMA 15.935 KG, DISTÂNCIA ENTRE EIXOS 4,8 M, POTÊNCIA 230 CV, INCLUSIVE TANQUE DE AÇO PARA TRANSPORTE DE ÁGUA - IMPOSTOS E SEGUROS. AF_06/2014	H	1,52000000	0,07000000	0,07000000	0,07000000	0,07000000	0,07000000	1,66000000
91529	COMPACTADOR DE SOLOS DE PERCUSSÃO (SOQUETE) COM MOTOR A GASOLINA 4 TEMPOS, POTÊNCIA 4 CV - DEPRECIAÇÃO. AF_08/2015	H	90,03000000	0,04000000	0,04000000	0,04000000	0,04000000	0,04000000	98,20000000
91530	COMPACTADOR DE SOLOS DE PERCUSSÃO (SOQUETE) COM MOTOR A GASOLINA 4 TEMPOS, POTÊNCIA 4 CV - JUROS. AF_08/2015	H	90,03000000	0,04000000	0,04000000	0,04000000	0,04000000	0,04000000	98,20000000
91531	COMPACTADOR DE SOLOS DE PERCUSSÃO (SOQUETE) COM MOTOR A GASOLINA 4 TEMPOS, POTÊNCIA 4 CV - MANUTENÇÃO. AF_08/2015	H	46,71000000	0,02000000	0,02000000	0,02000000	0,02000000	0,02000000	50,94000000
91532	COMPACTADOR DE SOLOS DE PERCUSSÃO (SOQUETE) COM MOTOR A GASOLINA 4 TEMPOS, POTÊNCIA 4 CV - MATERIAIS NA OPERAÇÃO. AF_08/2015	H	46,71000000	0,02000000	0,02000000	0,02000000	0,02000000	0,02000000	50,94000000
91533	COMPACTADOR DE SOLOS DE PERCUSSÃO (SOQUETE) COM MOTOR A GASOLINA 4 TEMPOS, POTÊNCIA 4 CV - CHP DIURNO. AF_08/2015	CHP	46,71000000	0,02000000	0,02000000	0,02000000	0,02000000	0,02000000	50,94000000
91534	COMPACTADOR DE SOLOS DE PERCUSSÃO (SOQUETE) COM MOTOR A GASOLINA 4 TEMPOS, POTÊNCIA 4 CV - CHI DIURNO. AF_08/2015	CHI	43,31000000	0,02000000	0,02000000	0,02000000	0,02000000	0,02000000	47,22000000
91688	SERRA CIRCULAR DE BANCADA COM MOTOR ELÉTRICO POTÊNCIA DE 5HP, COM COIFA PARA DISCO 10". DEPRECIAÇÃO. AF_08/2015	H	8,36000000	6,37000000	6,37000000	6,37000000	6,37000000	6,37000000	16,37000000
91689	SERRA CIRCULAR DE BANCADA COM MOTOR ELÉTRICO POTÊNCIA DE 5HP, COM COIFA PARA DISCO 10" - JUROS. AF_08/2015	H	8,36000000	6,37000000	6,37000000	6,37000000	6,37000000	6,37000000	16,37000000



Página: 2/7

M L ENTRETENIMENTOS ASSESSORIA E SERVIÇOS EIRELI - ME

CNPJ nº 29.326.038/0001-41
 endereço: Rua João Galdino Vasconcelos nº 228
 Bairro Centro Uruburetama - Ceará
 CEP 62.650-000
 Inscrição municipal 42432876
 e-mail: mlentretimentos@cullook.com

CRONOGRAMA FÍSICO DE INSUMOS

OBRA: AMPLIAÇÃO DE CRECHE TIPO B - PADRÃO FNDE - CONSOLIDADO 01
DATA: 25/08/2021 **BDI:** 31,25%
DESCRIÇÃO: AMPLIAÇÃO DE CRECHE TIPO B - PADRÃO FNDE
LOCAL: CEI MANUEL NECO TEIXEIRA FLORES ITAIPICANGA
CLIENTE: PREFEITURA MUNICIPAL DE ITAIPICANGA



Ordem	Descrição	Unidade	QTD. MENS 1	QTD. MENS 2	QTD. MENS 3	QTD. MENS 4	QTD. MENS 5	TOTAL
91690	SERRA CIRCULAR DE BANCADA COM MOTOR ELÉTRICO POTÊNCIA DE 5HP, COM COIFA PARA DISCO 10" - MANUTENÇÃO. AF_08/2015	H	2,580000000	1,610000000	0,720000000	0,160000000	0,160000000	5,070000000
91691	SERRA CIRCULAR DE BANCADA COM MOTOR ELÉTRICO POTÊNCIA DE 5HP, COM COIFA PARA DISCO 10" - MATERIAIS NA OPERAÇÃO. AF_08/2015	H	2,580000000	1,610000000	0,720000000	0,160000000	0,160000000	5,070000000
91692	SERRA CIRCULAR DE BANCADA COM MOTOR ELÉTRICO POTÊNCIA DE 5HP, COM COIFA PARA DISCO 10" - CHP DIURNO. AF_08/2015	CHP	2,580000000	1,610000000	0,720000000	0,160000000	0,160000000	5,070000000
91693	SERRA CIRCULAR DE BANCADA COM MOTOR ELÉTRICO POTÊNCIA DE 5HP, COM COIFA PARA DISCO 10" - CHI DIURNO. AF_09/2015	CHI	6,780000000	3,750000000	1,640000000	0,130000000	0,130000000	11,300000000
91946	SUPORTE PARAFUSADO COM PLACA DE ENCAIXE 4" X 2" MÉDIO (1,30 M DO PISO) PARA PONTO ELÉTRICO - FORNECIMENTO E INSTALAÇÃO. AF_12/2015	UN	1,500000000	26,100000000	43,500000000	17,400000000	17,400000000	88,500000000
91958	INTERRUPTOR SIMPLES (2 MÓDULOS), 10A/250V, SEM SUPORTE E SEM PLACA - FORNECIMENTO E INSTALAÇÃO. AF_12/2015	UN	0,040000000					0,040000000
91966	INTERRUPTOR SIMPLES (3 MÓDULOS), 10A/250V, SEM SUPORTE E SEM PLACA - FORNECIMENTO E INSTALAÇÃO. AF_12/2015	UN	0,040000000					0,040000000
91998	TOMADA BAIXA DE EMBUTIR (1 MÓDULO), 2P+T 10 A, SEM SUPORTE E SEM PLACA - FORNECIMENTO E INSTALAÇÃO. AF_12/2015	UN	0,080000000					0,080000000
92022	INTERRUPTOR SIMPLES (1 MÓDULO) COM 1 TOMADA DE EMBUTIR 2P+T 10 A, SEM SUPORTE E SEM PLACA - FORNECIMENTO E INSTALAÇÃO. AF_12/2015	UN	1,320000000					1,320000000
92783	ARMAÇÃO DE LAJE DE LIMA ESTRUTURA CONVENCIONAL DE CONCRETO ARMADO EM UMA EDIFICAÇÃO TERREA OU SOBRAADO UTILIZANDO AÇO CA-60 DE 4,2 MM - MONTAGEM. AF_12/2015	KG	0,180000000					0,180000000
92789	CORTE E DOBRA DE AÇO CA-60, DIÂMETRO DE 4,2 MM, UTILIZADO EM LAJE. AF_12/2015	KG	0,180000000					0,180000000
93277	GUINCHO ELÉTRICO DE COLUNA, CAPACIDADE 400 KG, COM MOTO FREIO, MOTOR TRIFÁSICO DE 1,25 CV - DEPRECIAÇÃO. AF_03/2016	H	0,890000000	19,040000000	58,930000000			79,460000000

M.L. ENTRETENIMENTOS ASSESSORIA E SERVIÇOS EIRELI - ME
 CNPJ nº 29.326.036/0001-41
 endereço: Rua João Galdino Vasconcelos nº 228
 Bairro Centro Uruburetama - Ceará
 CEP: 62.850-000
 Inscrição municipal 42432876
 e-mail: mlentretenimentos@outlook.com



CRONOGRAMA FÍSICO DE INSUMOS

OBRA: AMPLIAÇÃO DE PREGHE TIPO B - PADRÃO FNDE - CONSOLIDADO 01	DATA: 25/08/2021	BDI: 31,25%	
DESCRIÇÃO: AMPLIAÇÃO DE CRECHE TIPO B - PADRÃO FNDE	SEINFRA 027.1 COM DESONERAÇÃO 83,86% 47,76% 05/2021	SINAPI 202105 COM DESONERAÇÃO 83,85% 47,76% 06/2021	COMPOSIÇÕES PRÓPRIAS
LOCAL: CEI MANUEL NECO TEIXEIRA FLORES ITAIPUOCA			
CLIENTE: PREFEITURA MUNICIPAL DE ITAIPUOCA			

QUANTIDADE	UNIDADE	PREÇO UNITÁRIO	PREÇO TOTAL	PREÇO UNITÁRIO	PREÇO TOTAL	PREÇO UNITÁRIO	PREÇO TOTAL	PREÇO UNITÁRIO	PREÇO TOTAL
93278	H	0,89000000	19,64000000	56,93000000	79,46000000				
GUINCHO ELÉTRICO DE COLUNA, CAPACIDADE 400 KG, COM MOTO FREIO, MOTOR TRIFÁSICO DE 1,25 CV - JUROS. AF_03/2016									
93279	H	0,37000000	8,22000000	24,66000000	33,25000000				
GUINCHO ELÉTRICO DE COLUNA, CAPACIDADE 400 KG, COM MOTO FREIO, MOTOR TRIFÁSICO DE 1,25 CV - MANUTENÇÃO. AF_03/2016									
93280	H	0,37000000	8,22000000	24,66000000	33,25000000				
GUINCHO ELÉTRICO DE COLUNA, CAPACIDADE 400 KG, COM MOTO FREIO, MOTOR TRIFÁSICO DE 1,25 CV - MATERIAIS NA OPERAÇÃO. AF_03/2016									
93281	CHP	0,37000000	8,22000000	24,66000000	33,25000000				
GUINCHO ELÉTRICO DE COLUNA, CAPACIDADE 400 KG, COM MOTO FREIO, MOTOR TRIFÁSICO DE 1,25 CV - CHP DIURNO. AF_03/2016									
93282	CHI	0,52000000	11,42000000	34,28000000	46,22000000				
GUINCHO ELÉTRICO DE COLUNA, CAPACIDADE 400 KG, COM MOTO FREIO, MOTOR TRIFÁSICO DE 1,25 CV - CHI DIURNO. AF_03/2016									
94968	M3	7,92000000	15,84000000	10,56000000	35,03000000	0,71000000			
CONCRETO MAGRO PARA LASTRO, TRAÇO 1:4:5,4,5 (EM MASSA SECA DE CIMENTO/AREIA MÉDIA BRITA 1) - PREPARO MECÂNICO COM BETONEIRA 600 L. AF_05/2021									
94970	M3	0,01000000	2,34000000	1,00000000	3,35000000				
CONCRETO FCK = 20MPA, TRAÇO 1:2:7,3 (EM MASSA SECA DE CIMENTO/AREIA MÉDIA BRITA 1) - PREPARO MECÂNICO COM BETONEIRA 600 L. AF_05/2021									
94971	M3		0,06000000	0,04000000	0,10000000				
CONCRETO FCK = 25MPA, TRAÇO 1:2:3,2,7 (EM MASSA SECA DE CIMENTO/AREIA MÉDIA BRITA 1) - PREPARO MECÂNICO COM BETONEIRA 600 L. AF_05/2021									
94972	M3				0,00000000				
CONCRETO FCK = 30MPA, TRAÇO 1:2:1,2,5 (EM MASSA SECA DE CIMENTO/AREIA MÉDIA BRITA 1) - PREPARO MECÂNICO COM BETONEIRA 600 L. AF_05/2021									
94974	M3	0,28000000			0,28000000				
CONCRETO MAGRO PARA LASTRO, TRAÇO 1:4:5,4,5 (EM MASSA SECA DE CIMENTO/AREIA MÉDIA BRITA 1) - PREPARO MANUAL. AF_05/2021									
96272	H		21,93000000	14,62000000	36,55000000				
POLIDORA DE PISO (POLITRIZ), PESO DE 100KG, DIÂMETRO 450 MM, MOTOR ELÉTRICO, POTÊNCIA 4 HP - DEPRECIÇÃO. AF_08/2016									
96273	H		21,93000000	14,62000000	36,55000000				
POLIDORA DE PISO (POLITRIZ), PESO DE 100KG, DIÂMETRO 450 MM, MOTOR ELÉTRICO, POTÊNCIA 4 HP - JUROS. AF_08/2016									



ML ENTRETENIMENTOS ASSESSORIA E SERVIÇOS EIRELI - ME
 CNPJ nº 29.326.038/0001-41
 endereço: Rua João Galvão Vasconcelos nº 228
 Bairro Centro Uruburetama - Ceará
 CEP 62.850-000
 inscrição municipal 42432876
 e-mail: mlentretenimentos@outlook.com

CRONOGRAMA FÍSICO DE INSUMOS

DATA: 25/08/2021 BDI: 31,20%
 SEINFRA 027.1 COM DESONERAÇÃO 83,85% 47,76% 06/2021
 SINAPI 2021/05 COM DESONERAÇÃO 83,85% 47,76% 06/2021
 COMPOSIÇÕES PRÓPRIAS

OBRA: AMPLIAÇÃO DE CRECHE TIPO B - PADRÃO FNDE - CONSOLIDADO 01
 DESCRIÇÃO: AMPLIAÇÃO DE CRECHE TIPO B - PADRÃO FNDE
 LOCAL: GEL MANUEL NECO TEIXEIRA FLORES ITAIPOCA
 CLIENTE: PREFEITURA MUNICIPAL DE ITAIPOCA



CODIGO	DESCRIÇÃO	UNIDADE	QTD. UNID.	QTD. UNID.	QTD. UNID.	QTD. UNID.	TOTAL
95274	POLIDORA DE PISO (POLITRIZ), PESO DE 100KG, DIÂMETRO 460 MM, MOTOR ELÉTRICO, POTÊNCIA 4 HP - MANUTENÇÃO. AF_09/2016	H	4,90000000			3,26000000	8,16000000
95275	POLIDORA DE PISO (POLITRIZ), PESO DE 100KG, DIÂMETRO 460 MM, MOTOR ELÉTRICO, POTÊNCIA 4 HP MATERIAIS NA OPERAÇÃO. AF_09/2016	H	4,90000000			3,26000000	8,16000000
95308	CURSO DE CAPACITAÇÃO PARA AJUDANTE DE ARMADOR (ENCARGOS COMPLEMENTARES) - HORISTA	H	73,70000000	26,07000000		31,59000000	134,99000000
95309	CURSO DE CAPACITAÇÃO PARA AJUDANTE DE CARPINTEIRO (ENCARGOS COMPLEMENTARES) - HORISTA	H	66,87000000	74,29000000		145,90000000	289,56000000
95313	CURSO DE CAPACITAÇÃO PARA AJUDANTE ESPECIALIZADO (ENCARGOS COMPLEMENTARES) - HORISTA	H	13,09000000	6,55000000		6,55000000	26,19000000
95314	CURSO DE CAPACITAÇÃO PARA ARMADOR (ENCARGOS COMPLEMENTARES) - HORISTA	H	464,32000000	164,45000000		198,99000000	850,56000000
95316	CURSO DE CAPACITAÇÃO PARA AUXILIAR DE ELETRICISTA (ENCARGOS COMPLEMENTARES) - HORISTA	H	73,80000000	3,54000000		172,86000000	347,67000000
95317	CURSO DE CAPACITAÇÃO PARA AUXILIAR DE ENCANADOR OU BOMBEIRO HIDRÁULICO (ENCARGOS COMPLEMENTARES) - HORISTA	H	88,56000000	1,40000000		90,75000000	187,43000000
95324	CURSO DE CAPACITAÇÃO PARA AZULEJISTA OU LADRLHISTA (ENCARGOS COMPLEMENTARES) - HORISTA	H	128,45000000	0,38000000		228,31000000	356,14000000
95329	CURSO DE CAPACITAÇÃO PARA CARPINTEIRO DE ESQUADRIA (ENCARGOS COMPLEMENTARES) - HORISTA	H	1,14000000	0,26000000		0,76000000	31,87000000
95330	CURSO DE CAPACITAÇÃO PARA CARPINTEIRO DE FORMAS (ENCARGOS COMPLEMENTARES) - HORISTA	H	160,76000000	207,54000000		205,18000000	581,69000000
95332	CURSO DE CAPACITAÇÃO PARA ELETRICISTA (ENCARGOS COMPLEMENTARES) - HORISTA	H	77,03000000	4,12000000		179,70000000	359,67000000
95335	CURSO DE CAPACITAÇÃO PARA ENCANADOR OU BOMBEIRO HIDRÁULICO (ENCARGOS COMPLEMENTARES) - HORISTA	H	90,41000000	3,06000000		105,46000000	233,69000000
95338	CURSO DE CAPACITAÇÃO PARA IMPERMEABILIZADOR (ENCARGOS COMPLEMENTARES) - HORISTA	H	64,85000000	32,42000000		32,42000000	129,69000000



CRONOGRAMA FÍSICO DE INSUMOS

OBRA: AMPLIAÇÃO DE CRECHE TIPO B - PADRÃO FNDE - CONSOLIDADO 01
DESCRIÇÃO: AMPLIAÇÃO DE CRECHE TIPO B - PADRÃO FNDE
LOCAL: CEI MANUEL NECO TEIXEIRA FLORES ITAIPÓCA/CE
CLIENTE: PREFEITURA MUNICIPAL DE ITAIPÓCA

DATA: 25/08/2021 **BDI:** 31,25%
SEINFRA 027.1 COM DESONERAÇÃO 83,85% 47,76% 05/2021
SINAPI 2021/05 COM DESONERAÇÃO 83,85% 47,76% 08/2021
 COMPOSIÇÕES PRÓPRIAS

Item	Descrição	Unidade	QTD. MED.	QTD. MED.	QTD. MED.	QTD. MED.	QTD. MED.
95341	CURSO DE CAPACITAÇÃO PARA MARMORISTA/GRANITEIRO (ENCARGOS COMPLEMENTARES) - HORISTA	H		6,77000000	6,77000000		13,54000000
95347	CURSO DE CAPACITAÇÃO PARA MOTORISTA DE CAMINHÃO (ENCARGOS COMPLEMENTARES) - HORISTA	H	1,52000000		0,07000000		1,59000000
95357	CURSO DE CAPACITAÇÃO PARA OPERADOR DE ESCAVADEIRA (ENCARGOS COMPLEMENTARES) - HORISTA	H		0,76000000			0,76000000
95368	CURSO DE CAPACITAÇÃO PARA OPERADOR DE GUINCHO (ENCARGOS COMPLEMENTARES) - HORISTA	H	0,99000000		19,64000000		20,63000000
95360	CURSO DE CAPACITAÇÃO PARA OPERADOR DE MÁQUINAS E EQUIPAMENTOS (ENCARGOS COMPLEMENTARES) - HORISTA	H	98,39000000		5,41000000		103,80000000
95371	CURSO DE CAPACITAÇÃO PARA PEDREIRO (ENCARGOS COMPLEMENTARES) - HORISTA	H	346,11000000		732,52000000		1.078,63000000
95372	CURSO DE CAPACITAÇÃO PARA PINTOR (ENCARGOS COMPLEMENTARES) - HORISTA	H	54,06000000				54,06000000
95378	CURSO DE CAPACITAÇÃO PARA SERVENTE (ENCARGOS COMPLEMENTARES) - HORISTA	H	655,92000000		573,62000000		1.229,54000000
95385	CURSO DE CAPACITAÇÃO PARA TELHADISTA (ENCARGOS COMPLEMENTARES) - HORISTA	H	4,84000000		15,42000000		20,26000000
95386	CURSO DE CAPACITAÇÃO PARA TRATORISTA (ENCARGOS COMPLEMENTARES) - HORISTA	H	1,54000000				1,54000000
95388	CURSO DE CAPACITAÇÃO PARA OPERADOR DE BETONEIRA ESTACIONÁRIA/MISTURADOR (ENCARGOS COMPLEMENTARES) - HORISTA	H	45,74000000		158,28000000		204,02000000
95390	CURSO DE CAPACITAÇÃO PARA JARDINEIRO (ENCARGOS COMPLEMENTARES) - HORISTA	H	1,54000000				1,54000000
97734	PEÇA RETANGULAR PRÉ-MOLDADA, VOLUME DE CONCRETO DE 10 A 30 LITROS, TAXA DE AÇO APROXIMADA DE 30KG/M³. AF_01/2018	M3					0,00000000
97735	PEÇA RETANGULAR PRÉ-MOLDADA, VOLUME DE CONCRETO DE 30 A 100 LITROS, TAXA DE AÇO APROXIMADA DE 30KG/M³. AF_01/2018	M3					0,00000000
C100669	ALIZAR DE 5X1,5CM PARA PORTA FIXADO COM PREGOS, PADRÃO MÉDIO - FORNECIMENTO E INSTALAÇÃO. AF_12/2019	M				120,00000000	120,00000000


M L ENTRETENIMENTOS ASSESSORIA E SERVIÇOS EIRELI - ME
 CNPJ nº 29.328.036/0001-41
 endereço: Rua João Galvão Vasconcelos nº 228
 Bairro Centro Unibroteliana - Ceará
 CEP 62.850-000
 Inscrição municipal 42432876
 e-mail: mlentretimentos@outlook.com



CRONOGRAMA FÍSICO DE INSUMOS

DATA: 25/08/2021 **BDI:** 31,26%
SEINFRA: 027,1 COM DESONERAÇÃO 89,86% 47,76% 05/2021
SINAPI: 2021.05 COM DESONERAÇÃO 89,86% 47,76% 08/2021
 COMPOSIÇÕES PRÓPRIAS

OBRA: AMPLIAÇÃO DE CRECHE TIPO B - PADRÃO FNDE - CONSOLIDADO 01
DESCRIÇÃO: AMPLIAÇÃO DE CRECHE TIPO B - PADRÃO FNDE
LOCAL: CEI MANUEL NECO TEIXEIRA FLORES ITAIPÓCA
CLIENTE: PREFEITURA MUNICIPAL DE ITAIPÓCA



CODIGO	DESCRICAO	UNIDADE	QTD. UNID.	QTD. UNID.	QTD. UNID.	QTD. UNID.	TOTAL
C102162	INSTALÇÃO DE VIDRO LISO, E = 4 MM, EM ESQUADRIA DE MADEIRA, FIXADO COM BAGUETE. AF_01/2021	M2				2,640000000	2,640000000
C90806	BATENTE PARA PORTA DE MADEIRA, FIXAÇÃO COM ARGAMASSA, PADRÃO MÉDIO - FORNECIMENTO E INSTALAÇÃO. AF_12/2019_P	UND				12,000000000	12,000000000
C90822	PORTA DE MADEIRA PARA PINTURA, SEMI-OCIA LEVE OU MÓDIA, 80X210CM, ESPESURA DE 3,5CM, INCLUSO DOBRADIÇAS - FORNECIMENTO E INSTALAÇÃO. AF_12/2019	UND				12,000000000	12,000000000
C90830	FECHADURA DE EMBLUTIR COM CILINDRO, EXTERNA, COMPLETA, ACABAMENTO PADRÃO MÉDIO, INCLUSO EXECUÇÃO DE FURO - FORNECIMENTO E INSTALAÇÃO. AF_12/2019	UND				12,000000000	12,000000000
10020	ADAPTADOR SOLDÁVEL C/FLANGE P/1X 32x1"	UN	1,000000000				1,000000000
10026	ADESIVO PARA TUBO DE PVC RÍGIDO	KG		0,080000000			0,130000000
10037	AJUDANTE	H		1,880000000			6,600000000
10040	AJUDANTE DE ARMADOR/FERREIRO	H		1,400000000			1,400000000
10041	AJUDANTE DE CARPINTEIRO	H		8,410000000		66,750000000	83,990000000
10042	AJUDANTE DE ELETRICISTA	H		20,340000000		22,160000000	85,000000000
10043	AJUDANTE DE ENCANADOR	H		0,510000000			0,840000000
10073	ANEL DE BORRACHA P/TUBO PVC 100MM (4")	UN		2,400000000			4,000000000
10101	ARAME GALVANIZADO N.16 BWG	KG	5,650000000				5,650000000
10103	ARAME RECOZIDO N.18 BWG	KG		0,090000000		0,840000000	0,730000000
10108	AREIA GROSSA	M3		0,860000000		0,640000000	2,370000000
10109	AREIA MÉDIA	M3		2,810000000		3,710000000	10,600000000
10121	ARMADOR/FERREIRO	H		3,730000000			16,370000000
10125	ARMAÇÃO REX TRIFÁSICA COM ROLDANA	UN	1,000000000				1,000000000
10163	AÇO CA-50	KG	14,900000000			9,940000000	70,740000000
10280	BRITA	M3	0,630000000			0,800000000	1,770000000
10355	CABO ISOLADO PVC 750V 10MM2	M	60,000000000				60,000000000
10402	CAGECE - LIGAÇÃO DE ESGOTO	UN	1,000000000				1,000000000
10403	CAGECE - LIGAÇÃO DE ÁGUA	UN	1,000000000				1,000000000
10405	CAIBRO DE 2"X1"	M	10,000000000				10,000000000

M.L. ENTRETENIMENTOS ASSESSORIA E SERVIÇOS EIRELI - ME
 CNPJ nº 28.326.036/0001-41
 endereço: Rua João Galdino Vasconcelos nº 228
 Bairro Centro Uruburetama - Ceará
 CEP 62.650-000
 inscrição municipal: 42432876
 e-mail: mlentretenimentos@outlook.com



CRONOGRAMA FÍSICO DE INSUMOS

OBRA:	AMPLIAÇÃO DE CRECHE TIPO B - PADRAO FNDE - CONSOLIDADO 01	DATA:	25/08/2021	BDI:	31,25%	
DESCRIÇÃO:	AMPLIAÇÃO DE CRECHE TIPO B - PADRAO FNDE	SEINFRA	027.1 COM DESONERAÇÃO	89,85%	47,76%	05/2021
LOCAL:	CEI MANUEL NECO TEIXEIRA FLORES ITAIPICOACA	SINAPI	2021/05 COM DESONERAÇÃO	89,85%	47,76%	06/2021
CLIENTE:	PREFEITURA MUNICIPAL DE ITAIPICOACA	COMPOSIÇÕES PRÓPRIAS				

CODIGO	DESCRIGAO	UNIDADE	QTD. UNID.	QTD. UNID.	QTD. UNID.	QTD. UNID.	QTD. UNID.	TOTAL
10409	CAIXA D'AGUA DE FIBROCIMENTO DE 1000 L, COM TAMPA	UN	0,50000000					0,50000000
10441	CAL HIDRATADA	KG	51,07000000	5,90000000	214,43000000		67,90000000	339,30000000
10484	CANTONEIRA DE ALUMINIO 1 1/4" X 1 1/4" (0,518kg/m)	M		62,28000000	41,52000000			103,80000000
10498	CARPINTEIRO	H	44,70000000	11,68000000	18,63000000		66,75000000	141,76000000
10528	CHAPA COMPENSADO RESINADO 10MM (1.10 X 2.20M)	M2		4,87000000	14,00000000			18,87000000
10529	CHAPA COMPENSADO RESINADO 12MM (1.10 X 2.20M)	M2		2,68000000	1,79000000			4,47000000
10537	CHAPA DE ACO GALVANIZADA ESP. 0,3MM	M2	13,77000000					13,77000000
10682	BETONEIRA ELÉTRICA 680L (CHP)	H		0,76000000	1,30000000			2,06000000
10706	C/AMINHÃO TANQUE 6.000 L (CHP)	H			0,14000000			0,14000000
10725	COMPACTADOR DE PLACA VIBRATÓRIA HP 7 (CHP)	H			0,14000000			0,14000000
10799	CIMENTO PORTLAND	KG		9,17000000	9,17000000			18,34000000
10805	CIMENTO PORTLAND	KG	1.162,81000000	885,86000000	1.203,07000000		688,52000000	3.940,06000000
10840	CONECTOR SPLIT-BOLT P/CABO 10MM2	UN	4,08000000					4,08000000
10952	CURVA DE PVC RIGIDO PARA ELETRODUTO DE 1"	UN	2,00000000					2,00000000
10965	DESMOLDANTE PARA FORMAS	L		0,62000000	1,41000000			2,03000000
11070	ELETRODUTO DE PVC RIGIDO 1"	M	6,00000000					6,00000000
11100	ESMALTE SINTETICO	L	13,50000000					13,50000000
11223	GRADIL DE FERRO	M2		2,68000000				2,68000000
11328	LADRILHISTA	H		5,05000000	3,37000000			8,42000000
11351	LUBRIFICANTE PARA TUBO DE PVC	KG		0,06000000	0,04000000			0,10000000
11370	LUMINARIA FLUORESCENTE COMPLETA (2 X 16 W)	UN		3,60000000	6,00000000		2,40000000	12,00000000
11371	LUMINARIA FLUORESCENTE COMPLETA (2 X 32 W)	UN		1,80000000	3,00000000		1,20000000	6,00000000
11408	LUA DE PVC RIGIDO PARA ELETRODUTO 1"	UN	2,00000000					2,00000000
11495	MADEIRA (PEROBA)	M3					0,10000000	0,10000000
11516	MASSA PARA VIDRO	KG					3,65000000	3,65000000
11586	PARAFUSO - 8MM COM BUCHA PLASTICA	UN					1,920,00000000	1,920,00000000
11580	PARAFUSO FRANCES 1/2"x3/8" COM 2 PORCAS	UN					20,48000000	20,48000000
11600	PEDRA DE MÃO (RACHÃO)	M3	5,45000000				3,63000000	9,08000000
11605	PEDRISCO	M3	0,22000000	1,20000000	2,46000000			4,05000000
11610	PEITORIS DE GRANITO 16CM	M					49,60000000	49,60000000

M L ENTRETENIMENTOS ASSESSORIA E SERVIÇOS EIRELI - ME

CNPJ nº 29.328.038/0001-41

endereço: Rua Jose Galidino Vasconcelos nº 228

Bairro Centro Uruburetama - Ceará


CEP 62.650-000

inscrição municipal 42432876

e-mail: mlentretenimentos@outlook.com



0.5



CRONOGRAMA FÍSICO DE INSUMOS

OBRA:	AMPLIAÇÃO DE CRECHE TIPO B - PADRÃO FNDE - CONSOLIDADO B*		
DESCRIÇÃO:	AMPLIAÇÃO DE CRECHE TIPO B - PADRÃO FNDE		
LOCAL:	CEI MANUEL NECO TEIXEIRA FLORES ITAÍPOCA/GE		
CLIENTE:	PREFEITURA MUNICIPAL DE ITAÍPOCA		
DATA:	25/08/2021	BDI:	31,25%
SEINFRA	027.1 COM DESONERAÇÃO	83,85%	47,76% 06/2021
SINAPI	2021/05 COM DESONERAÇÃO	83,85%	47,76% 06/2021
	COMPOSIÇÕES PRÓPRIAS		

COMPO	DESCRIÇÃO	UNIDADE	QTD. UNID.	QTD. UNID. 2	QTD. UNID. 3	QTD. UNID. 4	TOTAL
11621	PERFIL BATENTE DE AÇO (14/24)x44MM CHAPA 20 (DIVISÓRIA)	KG		17,04000000			34,08000000
11680	PLUG PVC ESGOTO DE 100MM	UN		2,40000000			4,00000000
11691	PONTALETE / BARROTE DE 3"x3"	M	72,04000000				92,60000000
11723	FRANCHA 3 X 16 CM	M			126,00000000		126,00000000
11724	PREGO	KG	3,39000000				3,76000000
11725	PREGO 15X16 (1.1/4" x 13) (APROXIMADAMENTE 672UN/KG)	KG	2,03000000				2,03000000
11728	PREGO 18X27 (2.1/2" x 10) (APROXIMADAMENTE 198UN/KG)	KG		1,56000000			2,37000000
11846	SARRAFO DE 1"x4"	M		9,53000000			17,12000000
11880	SOLEIRA DE GRANITO DE 16CM	M		8,64000000			14,40000000
11888	SOLUÇÃO LIMPADORA PARA PVC RIGIDO	L		0,12000000			0,20000000
11916	TABUA DE 1" DE 3A. - L = 30cm	M		9,96000000			19,98000000
12076	TERMINAL PRESSÃO P/CABO 35MM2	UN			40,00000000		60,00000000
12081	TUOLO CERÂMICO FURADO 9X19X19CM	UN	387,75000000				646,25000000
12082	TUOLO IMAGIÇO COMUM	UN			3,091,20000000		3,091,20000000
12201	TUBO PVC SOLDÁVEL DE 32MM (1")	M	4,00000000				4,00000000
12267	VIDRO LISO, E= 6MM (COLOCADO)	M2		22,14000000			2,84000000
12312	ELETRICISTA	H				23,68000000	91,64000000
12320	ENCANADOR	H		0,51000000			0,84000000
12352	HASTE DE ATERRAMENTO COPERWELD 5/8" x 2.40M	UN	1,00000000				1,00000000
12387	LINHA DE MADEIRA DE LEI DE 6"x3"	M	10,00000000				10,00000000
12389	LINHA EM MADEIRA DE LEI DE 4"x2"	M	5,00000000				5,00000000
12383	NOFUSE DE 70 A.	UN	1,00000000				1,00000000
12391	PEDREIRO	H	57,29000000				1,00000000
12405	POSTE DE CONCRETO DUPLTO T (150/9), RESISTENCIA NOMINAL 150KG, H=8,00M, PESO APROXIMADO 470KG	UN	1,00000000				322,64000000
12410	PREGO 18X27 (2.1/2" x 10) (APROXIMADAMENTE 198UN/KG)	KG	0,50000000				0,50000000
12413	QUADRO DE MEDIÇÃO TRIFASICA EM POSTE	UN	1,00000000				1,00000000

ML ENTRETENIMENTOS ASSESSORIA E SERVIÇOS EIRELI - ME
 CNPJ nº 29.328.036/0001-41
 endereço: Rua João Galvão Vasconcelos nº 228
 Bairro Centro Uruburetama - Ceará
 CEP 62.650-000
 Inscrição Municipal 42432876
 e-mail: mlentretenimentos@outlook.com



CRONOGRAMA FÍSICO DE INSUMOS

OBRA:	AMPLIAÇÃO DE CRECHE TIPO B - PADRÃO FNDE - CONSOLIDADO 01		
DESCRIÇÃO:	AMPLIAÇÃO DE CRECHE TIPO B - PADRÃO FNDE		
LOCAL:	CEI MANUEL NÉCO TEIXEIRA FLORES ITAIPICOACA		
CLIENTE:	PREFEITURA MUNICIPAL DE ITAIPICOACA		
DATA:	25/08/2021	BDI:	31,25%
SEINFRA	027.1 COM DESONERAÇÃO	83,86%	47,76% 05/2021
SINAPI	202105 COM DESONERAÇÃO	83,86%	47,76% 08/2021
	COMPOSIÇÕES PRÓPRIAS		

CODIGO	DESCRIÇÃO	UNIDADE	QTD. UNID.	QTD. UNID.	QTD. UNID.	QTD. UNID.	TOTAL
12429	TABUA DE VIROLA DE 12"x 1"	M2	2,54000000				2,54000000
12543	SERVENTE	H	159,42000000	123,20000000	271,94000000	75,37000000	628,93000000
12545	MOTORISTA DE CAMINHÃO	H			0,14000000		0,14000000
12548	OPERADOR DE BETONEIRA	H		0,76000000	1,30000000		2,06000000
12552	OPERADOR DE COMPACTADOR DE PLACA VIBRATORIA	H			0,14000000		0,14000000
12701	DEPRECIACÃO	H		1,72000000	7,15000000		8,87000000
12702	JUROS	H		0,09000000	0,48000000		0,57000000
12703	MANUTENÇÃO	H		0,91000000	7,57000000		8,48000000
12706	OLEO DIESEL	L			2,06000000		2,06000000
12714	MAO DE OBRA DE OPERAÇÃO BET.ELET.580L	H		0,78000000	1,30000000		2,08000000
12743	MATERIAL DE OPERAÇÃO DO CAMINHÃO TANQUE 6.000 L	H			0,14000000		0,14000000
12744	MÃO DE OBRA DE OPERAÇÃO DO CAMINHÃO TANQUE 6.000 L	H			0,14000000		0,14000000
12771	MATERIAL DE OPERAÇÃO DO COMPACTADOR DE PLACA VIBRATORIA (7 HP)	H			0,14000000		0,14000000
12772	MÃO DE OBRA DE OPERAÇÃO DO COMPACTADOR DE PLACA VIBRATORIA (7 HP)	H			0,14000000		0,14000000
16037	VERGALHÃO ROSCA TOTAL DE 3/8"	M			3,50000000	3,50000000	7,00000000
17377	CARTUCHO DE SOLDA EXOTÉRMICA N° 90	UN			4,00000000	4,00000000	8,00000000
17378	IGNEX - PALITO IGNITOR PARA SOLDA EXOTÉRMICA	UN			4,00000000	4,00000000	8,00000000
17379	MOLDE PI SOLDA TIPO "T" ATÉ 35mm²	UN			0,16000000	0,16000000	0,32000000
17546	CHAPA DE ALUMÍNIO XADREZ DE 1/4" (8,1KG/M2)	M2		3,89000000	2,60000000	6,68000000	6,68000000
17893	BANCADA DE GRANITO CINZA POLIDO E=2cm	M2				6,68000000	6,68000000
17895	DIVISÓRIA DE GRANITO CINZA E=2cm	M2		13,11000000	13,11000000		26,22000000
17928	ARANDELA PARA LÂMPADA INCANDESCENTE 60W EM ALUMÍNIO ANODIZADO E PINTADO POR PROCESSO ELETROSTÁTICO COM REFLETOR EM ALUMÍNIO ANODIZADO ALTO BRILHO	UN		3,00000000	5,00000000	2,00000000	10,00000000
18365	DISJUNTOR DIFERENCIAL DR-16A - 40A, 30mA	UN		3,00000000	5,00000000	2,00000000	10,00000000
18394	LUMINÁRIA DE EMBUTIR CORPO E GRADE DE PROTEÇÃO EM LIGA DE ALUMÍNIO FUNDIDO, REFLETOR EM CHAPA DE ALUMÍNIO ANODIZADO	UN		7,20000000	12,00000000	4,80000000	24,00000000


M.L. ENTRETENIMENTOS ASSESSORIA E SERVIÇOS EIRELI - ME
 CNPJ nº 28.326.068/0001-41
 endereço: Rua Joao Galdino Vasconcelos nº 228
 Bairro Centro Unubretama - Ceará
 CEP 62.650-000
 inscrição municipal 42432878
 e-mail: mlentretenimentos@outlook.com





CRONOGRAMA FÍSICO DE INSUMOS

OBRA:	AMPLIAÇÃO DE CRECHE TIPO B - PADRÃO FNDE - CONSOLIDADADO.qpi		
DESCRIÇÃO:	AMPLIAÇÃO DE CRECHE TIPO B - PADRÃO FNDE		
LOCAL:	CEI MANUEL NÉCO TEIXEIRA FLORES ITAÍPOCA/CE		
CLIENTE:	PREFEITURA MUNICIPAL DE ITAÍPOCA		
DATA: 25/08/2021		BDI: 37,28%	Y3000
SEINFRA	027.1 COM DESONERAÇÃO	83,85%	47,76% 06/2021
SINAPI	202105 COM DESONERAÇÃO	83,85%	47,76% 06/2021
COMPOSIÇÕES PRÓPRIAS			



COMPOS	DESCRIÇÃO	UNIDADE	QTD. MES 1	QTD. MES 2	QTD. MES 3	QTD. MES 4	TOTAL
18442	DISPOSITIVO DE PROTEÇÃO CONTRA SURTOS DE TENSÃO - DPS's - 40 KA440V - FORNECIMENTO E INSTALAÇÃO	UN	2,40000000	4,00000000	1,80000000		8,00000000
18621	COLA VINIL PARA PVC	KG	1,21000000	0,81000000			2,02000000
18622	PISO TÁTIL ALERTA OU DIRECIONAL EMBORRACHADO COR PRETO	M2	11,11000000	7,41000000			18,52000000
19051	TERMINAL DE VENTILACAO, 75 MM, SERIE NORMAL, ESGOTO PREDIAL	UN	2,40000000	1,60000000			4,00000000
19145	ESPELHO CRISTAL E = 4 MM	M2				5,12000000	5,12000000

[Handwritten signature]



COMPOSIÇÃO DO BDI

OBRA:	AMPLIAÇÃO DE CRECHE TIPO B - PADRÃO FNDE - CONSOLIDADO 01	DATA : 25/08/2021	BDI : 31,25%
DESCRIÇÃO:	AMPLIAÇÃO DE CRECHE TIPO B - PADRÃO FNDE	SEINFRA 027.1 COM DESONERAÇÃO 88,85% 47,78% 05/2021	
LOCAL:	CEI MANUEL NÉCO TEIXEIRA FLORES ITAIPUOCA	SINAPI 2021/MS COM DESONERAÇÃO 88,85% 47,78% 06/2021	
CLIENTE:	PREFEITURA MUNICIPAL DE ITAIPUOCA	COMPOSIÇÕES PRÓPRIAS 0,00% 0,00%	

COD	DESCRIÇÃO	%
	Despesas Indiretas	
AC	Administração central	3,00
DF	Despesas financeiras	0,59
R	Riscos	0,97
	TOTAL	4,56

	Beneficio	
S + G	Garantia/seguros	0,80
L	Lucro	8,16
	TOTAL	8,96

I	Impostos	
	PIS	0,65
	COFINS	3,00
	ISS	5,00
	CPRB (4,5%, Apenas quando tiver desoneração INSS)	4,50
	TOTAL	13,15



BDI = 31,25%

$$(1+AC+S+R+G)*(1+DF)*(1+L)/(1-I)-1$$

PREFEITURA
Fls.: 27
Comissão de
de



TABELA DE ENCARGOS SOCIAIS

OBRA:	AMPLIAÇÃO DE CRECHE TIPO B - PADRÃO FNDE - CONSOLIDADO 01	DATA :	25/09/2021	BDI :	31,25%
DESCRIÇÃO:	AMPLIAÇÃO DE CRECHE TIPO B - PADRÃO FNDE	SEINFRA	027.1 COM DESONERAÇÃO	83,85%	47,76%
LOCAL:	CEI MANUEL NECO TEIXEIRA FLORES ITAIPICOACVE	SINAPI	2021/05 COM DESONERAÇÃO	83,85%	47,76%
CLIENTE:	PREFEITURA MUNICIPAL DE ITAIPICOCA		COMPOSIÇÕES PRÓPRIAS	0,00%	0,00%

COD	DESCRIÇÃO	HORA %	MÊS %
A	GRUPO A		
A1	INSS	0,00	0,00
A2	SESI	1,50	1,50
A3	SENAI	1,00	1,00
A4	INCRA	0,20	0,20
A5	SEBRAE	0,60	0,60
A6	Salário Educação	2,50	2,50
A7	Seguro Contra Acidentes de Trabalho	3,00	3,00
A8	FGTS	8,00	8,00
A9	SECONCI	0,00	0,00
	TOTAL	16,80	16,80

B	GRUPO B		
B1	Repouso Semanal Remunerado	17,84	0,00
B2	Feriados	3,71	0,00
B3	Auxílio - Enfermidade	0,87	0,67
B4	13º Salário	10,80	8,33
B5	Licença PaternidadeE	0,07	0,06
B6	Faltas Justificadas	0,72	0,56
B7	Dias de Chuvas	1,55	0,00
B8	Auxílio Acidente de Trabalho	0,11	0,08
B9	Férias Gozadas	8,71	6,73
B10	Salário Maternidade	0,03	0,03
	TOTAL	44,41	16,46

C	GRUPO C		
C1	Aviso Prévio Indenizado	5,40	4,17
C2	Aviso Prévio Trabalhado	0,13	0,10
C3	Férias Indenizadas	4,85	3,75
C4	Depósito Rescisão Sem Justa Causa	3,90	3,01
C5	Indenização Adicional	0,45	0,35
	TOTAL	14,73	11,38

D	GRUPO D		
D1	Reincidência de Grupo A sobre Grupo B	7,46	2,77
D2	Reincidência de Grupo A sobre Aviso Prévio Trabalhado e Reincidência do FGTS sobre Aviso Prévio Indenizado	0,45	0,35
	TOTAL	7,91	3,12

Horista = 83,85%
Mensalista = 47,76%

A + B + C + D